

UNIVERSIDAD AUTONOMA DE  
NUEVO LEON

FACULTAD DE TRABAJO SOCIAL



CALIDAD DE VIDA FAMILIAR

Condiciones Materiales y Condiciones Psicosociales  
de los Habitantes de las Colonias  
Mirador y Balcones de Anáhuac de  
San Nicolás de los Garza, Nuevo León

TESIS

QUE PARA OPTAR POR EL TITULO DE  
MAESTRIA EN TRABAJO SOCIAL

PRESENTA

MARIA DEL ROSARIO CASTAÑEDA CURA

Julio de 1994



TM

Z7164

.C6

FTS

1994

C377



1020112231


## **DEDICATORIA**

### ***A Mi Familia***

*mi esposo Francisco y mis hijos Betty y Pepe  
quienes con su amor, comprensión y apoyo  
facilitaron la elaboración de este trabajo;  
y a mi madre quién con su fortaleza y  
tenacidad ha sido un ejemplo para seguir  
adelante.*

**UNIVERSIDAD AUTONOMA DE NUEVO LEON**

**FACULTAD DE TRABAJO SOCIAL**



**CALIDAD DE VIDA FAMILIAR :  
Condiciones Materiales y Condiciones Psicosociales  
DE LOS HABITANTES DE LAS  
COLONIAS MIRADOR Y BALCONES DE ANÁHUAC  
DE SAN NICOLAS DE LOS GARZA NUEVO LEON**


**TESIS  
QUE PARA OPTAR POR EL TITULO DE  
MAESTRIA EN TRABAJO SOCIAL  
PRESENTA**

**MARIA DEL ROSARIO CASTAÑEDA CURA**

**JULIO DE 1994**

**UNIVERSIDAD AUTONOMA DE NUEVO LEON**

**FACULTAD DE TRABAJO SOCIAL**



**CALIDAD DE VIDA FAMILIAR :  
Condiciones Materiales y Condiciones Psicosociales  
DE LOS HABITANTES DE LAS  
COLONIAS MIRADOR Y BALCONES DE ANÁHUAC  
DE SAN NICOLAS DE LOS GARZA NUEVO LEÓN**

**TESIS  
QUE PARA OPTAR POR EL TITULO DE  
MAESTRIA EN TRABAJO SOCIAL  
PRESENTA**


**MARIA DEL ROSARIO CASTAÑEDA CURA**

**ASESOR DE LA TESIS  
M. T. S. GUILLERMINA GARZA TREVIÑO**



**FONDO DE INVESTIGACION CIENTIFICA Y TECNOLÓGICA**

**JULIO DE 1994**



**FONDO TESIS**

## **AGRADECIMIENTOS**

*Durante la elaboración del presente trabajo se ha requerido de la colaboración de instituciones y personas, a quienes hago patente mi reconocimiento.*

*Al Consejo Nacional de Ciencia y Tecnología mi más exhaustivo agradecimiento por el apoyo económico para la realización de mis estudios.*

*A la Universidad Autónoma de Nuevo León y a la Facultad de Trabajo Social por la beca que me otorgaron para realizar mis estudios de maestría.*

*A las autoridades de la Facultad de Trabajo Social particularmente a la directora Lic.Ma. Irene Cantú Reyna y a la subdirectora Lic. Rosina Nava Rodríguez.*

*A la Lic. Guillermina Garza Treviño, asesor de mi tesis, mi más profundo agradecimiento por sus valiosas sugerencias e interés en la elaboración del presente trabajo.*

*A la Lic. Emma Adame Welsh, coasesor de mi tesis, mi más patente agradecimiento por sus valiosas asesorías y sugerencias en la elaboración de éste trabajo.*

*A la Lic. Blanca Huerta Treviño por sus valiosas aportaciones, sugerencias y particular interés en la elaboración de éste trabajo.*

*Al Dr. Manuel Ribeiro Ferraira por sus valiosas asesorías y sugerencias para el desarrollo de ésta tesis.*

*A las Lic. Sonia Rodríguez Lara, Lic. Ma. Teresa Obregón, Lic. Hortensia Sánchez, Lic. Margarita Campos, Lic. Mercedes Villafranca, y a mi amiga y compañera, Lic. Juana Ma. Castillo Hernández, por su contribución en la realización de éste trabajo.*

*A mi familia agradezco y reconozco el apoyo moral que siempre me han brindado así como sus valiosas y entusiastas aportaciones y su participación a lo largo de ésta investigación y particularmente durante el trabajo de campo.*

*A todas aquellas personas que contribuyeron de una forma u otra en la realización de éste trabajo.*



## TABLA DE CONTENIDO

<b>CAPÍTULO</b>	<b>Página</b>
<b>1. INTRODUCCIÓN . . . . .</b>	<b>1</b>
1.1. Justificación . . . . .	4
1.2. Planteamiento del Problema . . . . .	6
1.3. Objetivos del Trabajo . . . . .	6
<b>2. MARCO TEÓRICO . . . . .</b>	<b>8</b>
2.1. Construcción de una Perspectiva Teórica de la Calidad de Vida Familiar en Relación a sus Condiciones Materiales y Psicosociales . . . . .	8
2.2. Generalidades Sobre Calidad de Vida Familiar . . . . .	8
2.3. Perspectivas Teóricas de la Calidad de Vida Familiar . . . . .	14
2.3.1. Teoría de la Motivación Humana de Maslow . . . . .	16
1. Dimensión de las Necesidades de Seguridad Económica . . . . .	18
2. Dimensión de las Necesidades Sociales . . . . .	23
2.4. El Modelo Rector de Variables . . . . .	31

<b>2.5. Descripción de las Variables del Modelo . . . . .</b>	<b>33</b>
<b>2.5.1. Variables Descriptivas de la Población</b>	
<b>Entrevistada . . . . .</b>	<b>33</b>
1. <b>Variable Edad . . . . .</b>	<b>34</b>
2. <b>Variable Estado civil . . . . .</b>	<b>34</b>
3. <b>Variable Lugar de Nacimiento . . . . .</b>	<b>34</b>
4. <b>Variable Ocupación . . . . .</b>	<b>34</b>
<b>2.5.2. Variables Independientes . . . . .</b>	<b>35</b>
1. <b>Variables Sociodemográficas . . . . .</b>	<b>35</b>
1.2. <b>Variable Escolaridad . . . . .</b>	<b>35</b>
1.2. <b>Variable Estrato Socioeconómico . . . . .</b>	<b>36</b>
2. <b>Variables Familiares . . . . .</b>	<b>37</b>
2.1 <b>Variable Etapa del Ciclo Vital . . . . .</b>	<b>37</b>
2.2. <b>Variable Composición Familiar. . . . .</b>	<b>37</b>
<b>2.5.3. Variables dependientes . . . . .</b>	<b>38</b>
1. <b>Condiciones Materiales de la</b>	
<b>Calidad de Vida Familiar . . . . .</b>	<b>38</b>
1.1. <b>Ingreso Familiar . . . . .</b>	<b>38</b>
1.2. <b>Condiciones de la Vivienda . . . . .</b>	<b>38</b>
1.3. <b>Posesión de Aparatos</b>	
<b>Electrodomésticos . . . . .</b>	<b>40</b>
2. <b>Condiciones Psicosociales</b>	
<b>de la Calidad de Vida Familiar . . . . .</b>	<b>41</b>
2.1. <b>Comunicación Familiar . . . . .</b>	<b>42</b>
2.2. <b>Comunicación de la Familia con los</b>	
<b>Parientes y con los Vecinos . . . . .</b>	<b>43</b>
2.3. <b>Recreación Familiar . . . . .</b>	<b>43</b>

<b>3. METODOLOGÍA</b> . . . . .	<b>45</b>
3.1. Aspectos Metodológicos Generales . . . . .	45
3.2. Diseño del Instrumento . . . . .	46
3.3. Selección y Delimitación de la Muestra . . . . .	47
3.4. Selección y Capacitación de Entrevistadores . . . . .	48
3.5. Levantamiento de los Datos . . . . .	48
3.6. Codificación y Captura de los Datos . . . . .	49
3.7. Criterios de Medición de las Condiciones Materiales y Psicosociales de la Calidad de Vida Familiar . . . . .	49
3.8. Procesamiento de los Datos . . . . .	51
<b>4. ANÁLISIS E INTERPRETACIÓN DE LOS DATOS</b>	<b>52</b>
4.1. Introducción . . . . .	52
4.2. Características Generales de la Población . . . . .	52
4.2.1. Variables Descriptivas de la Población . . . . .	53
1. Edad . . . . .	53
2. Estado Civil . . . . .	54
3. Lugar de Nacimiento . . . . .	55
4. Ocupación . . . . .	56
4.2.2. Variables Independientes . . . . .	57
1. Escolaridad . . . . .	57
2. Etapa del Ciclo Vital . . . . .	58
3. Composición Familiar . . . . .	59
4.2.3. Variables Dependientes . . . . .	60
1. Condiciones Materiales . . . . .	60



<b>Apéndice No. 4 Programa Básico para el Procesamiento de Datos en el SPSS/PC . . . . .</b>	<b>130</b>
<b>Apéndice No. 5 Escala de Puntajes Arbitrarios Asignados a las Variables de las Condiciones Materiales y Psicosociales . . . . .</b>	<b>134</b>
<b>Apéndice No.6 Cálculos estadísticos de Correlación . . . . .</b>	<b>140</b>
<b>Apéndice No. 7 Cálculos Estadísticos de Relación de Variables . . . . .</b>	<b>142</b>



## LISTA DE GRÁFICOS

<b>Figura</b>	<b>Página</b>
1. Distribución de la población entrevistada de acuerdo a su edad . . . . .	53
2. Distribución de la población entrevistada de acuerdo a su estado civil . . . . .	54
3. Distribución de la población entrevistada de acuerdo a su lugar de nacimiento . . . . .	55
4. Distribución de la población entrevistada de acuerdo a su ocupación . . . . .	56
5. Distribución de la población entrevistada de acuerdo a su escolaridad . . . . .	57
6. Distribución de la población entrevistada de acuerdo a su etapa del ciclo vital . . . . .	58
7. Distribución de la población entrevistada de acuerdo a su composición familiar . . . . .	59
8. Distribución de la población entrevistada de acuerdo a la tenencia de sus viviendas . . . . .	61
9. Distribución de la población entrevistada de acuerdo al tipo de vivienda . . . . .	62

10. Distribución de la población entrevistada de acuerdo a la clasificación del material de las paredes de sus viviendas . . . . .	63
11. Distribución de la población entrevistada de acuerdo a la clasificación del material del techo de sus viviendas . . . . .	64
12. Distribución de la población entrevistada de acuerdo a la clasificación del material del piso de sus viviendas . . . . .	65
13. Distribución de la población entrevistada de acuerdo al número de piezas de sus viviendas . . . . .	66
14. Distribución de la población entrevistada de acuerdo a la manera en que platican los integrantes de la familia . . . . .	75
15. Distribución de la población entrevistada de acuerdo a la existencia de comunicación de la familia con los parientes . . . . .	76
16. Distribución de la población entrevistada de acuerdo a la existencia de comunicación de la familia con los vecinos . . . . .	77
17. Distribución de la población entrevistada de acuerdo a como consideran la comunicación con los parientes . . . . .	78
18. Distribución de la población entrevistada de acuerdo a la manera en que platica la familia con los vecinos . . . . .	79
19. Distribución de la población entrevistada de acuerdo a la existencia de recreación familiar . . . . .	81
20. Distribución de la población entrevistada de acuerdo a la frecuencia de diversiones familiares . . . . .	82
21. Distribución de la población entrevistada de acuerdo a la principal diversión que tiene la familia . . . . .	83
22. Distribución de la población entrevistada de acuerdo a como consideran las diversiones familiares . . . . .	84

23. Distribución de la población entrevistada de acuerdo a los que participan en los paseos familiares . . . . .	85
24. Nivel Total de Condiciones Psicosociales en las Colonias Mirador y Balcones de Anáhuac . . . . .	96
25. Nivel Total de Condiciones Materiales en las Colonias Mirador y Balcones de Anáhuac . . . . .	97
26. Nivel Total Conjuntado de Condiciones Materiales y Psicosociales de las Colonias Mirador y Balcones de Anáhuac . . . . .	98

## LISTA DE CUADROS

<b>Cuadro</b>	<b>Página</b>
1. Distribución de la población entrevistada de acuerdo al ingreso familiar . . . . .	60
2. Distribución de la población entrevistada de acuerdo al servicio de agua potable en sus viviendas . . . . .	67
3. Distribución de la población entrevistada de acuerdo al servicio de energía eléctrica en sus viviendas . . . . .	67
4. Distribución de la población entrevistada de acuerdo al servicio de gas doméstico en sus viviendas . . . . .	68
5. Distribución de la población entrevistada de acuerdo al servicio de drenaje sanitario en sus viviendas . . . . .	68
6. Distribución de la población entrevistada de acuerdo a la posesión de aparatos electrodomésticos . . . . .	69
7. Distribución de la población entrevistada de acuerdo a la frecuencia de la comunicación conyugal . . . . .	71
8. Distribución de la población entrevistada de acuerdo a la frecuencia de la comunicación entre padres e hijos . . . . .	73
9. Distribución de la población entrevistada de acuerdo a la frecuencia de la comunicación de la familia con los parientes y los vecinos . . . . .	80

10. Relación entre las Condiciones Materiales y Psicosociales . . . . .	89
11. Comunicación de la Familia con los Parientes Según Nivel de Ingreso Familiar . . . . .	90
12. Comunicación Familiar según Nivel de la Vivienda . . . . .	91
13. Comunicación de la Familia con los Parientes Según Nivel de la Vivienda . . . . .	92
14. Recreación Familiar Según Nivel de la Vivienda . . . . .	93
15. Comunicación Familiar Según Nivel de Aparatos Electrodomésticos . . . . .	94
16. Comunicación de la Familia con los Parientes Según Nivel de Aparatos Electrodomésticos . . . . .	95
17. Nivel Total de Condiciones Materiales y Psicosociales de las Colonias Mirador y Balcones de Anáhuac . . . . .	99

**LISTA DE FIGURAS**

<b>Figura</b>	<b>Página</b>
1. Condiciones distintivas de la calidad de vida humana . . . . .	10
2. Dimensiones de la calidad de vida familiar . . . . .	15
3. Modelo rector de variables . . . . .	32