ANEXOS

INTERPRETACIÓN DE LOS RESULTADOS OBTENIDOS EN LA INVESTIGACIÓN PARA CONOCER LA OPORTINIDAD DE ESTABLECER EL PROGRAMA DE EXTENSIÓN EN ACTIVIDADES DEPORTIVAS EN EL INSTITUTO TECNOLÓGICO Y DE ESTUDIOS SUPERIORES DE MONTERREY

1.- Según los resultados en ésta gráfica podemos ver como un 76.22 % de las personas encuestadas tienen hijos que practican algún deporte.

2.- En la encuesta se muestra que un 41.12% de los encuestados tienen hijos que practican el deporte diariamente, un 38.31% lo practican tres veces a la semana, un 14.95% lo practica dos veces a la semana y un 5.6% una vez a la semana.

3.- A continuación, se muestra los porcentajes obtenidos en la cual la hija practica el deporte diariamente un 33.33%, lo practica tres veces a la semana en un 38.09%, dos veces a la semana en un 23.81% y una vez a la semana en un 4.76%.

4.- En los siguientes datos se muestra como consideran el deporte las personas que fueron encuestadas; y los resultados obtenidos fueron los siguientes: como disciplina en primer lugar, obteniendo un segundo lugar como ejercicio y con un tercer lugar como entrenamiento y por ultimo obteniendo el cuarto lugar como necesidad.

5.- Podemos observar como un 56.7% de los hijos de los encuestados toman alguna clase deportiva.

6.- La siguiente gráfica nos muestra como un 74.35% de los encuestados les gustaría que sus hijos tomaran clases deportivas.

7.- En la gráfica que mostramos a continuación nos indica las clases que toman los hijos de los encuestados:

1) Fútbol
2) Basquet Bol.
3) Natación
4) Tenis
5) Béisbol
6) Gimnasia
7) Atletismo
8) Fútbol Americano
9) Artes marciales
10) Voleibol

8.- La gráfica que se muestra posteriormente podemos ver donde tomas las clases deportivas los hijos de los encuestados. Aquí podemos ver que un 39.13% toma clases en la escuela.

9.- En la siguiente gráfica se muestran las posibilidades de que destaquen los hijos de los encuestados; en donde obtuvo un 75% dicha posibilidad.

10.- A continuación se muestra una gráfica acerca de que si su hijo tuviera talento lo pondría en clases, en la cual la respuesta es sí.

11.- En la gráfica que se muestra, podemos observar que el lugar o la forma más adecuada para tomar clases deportivas son las clases privadas.

12.- Posteriormente se muestra la gráfica que contiene los deseos que se cree que tiene el hijo de el encuestado.

13.-La siguiente gráfica muestra porque creen los encuestados que deben tomar clase sus hijos; en donde la respuesta fue por disciplina. También ésta pregunta, fue utilizada como prueba de sinceridad para la encuesta.

14.- En esta gráfica nos dice que los hijos de los encuestados sí participan en torneos y la mayoría en torneos de la escuela, con un 17%.

TABLAS DE FRECUENCIA

PREGUNTA NO. 1

H1: PRACTICA DEPORTE

BARRA	ELEMENTO	CONTEO	PORCENTAJE
1	SÍ	125	76.22%
2	NO	39	23.78%

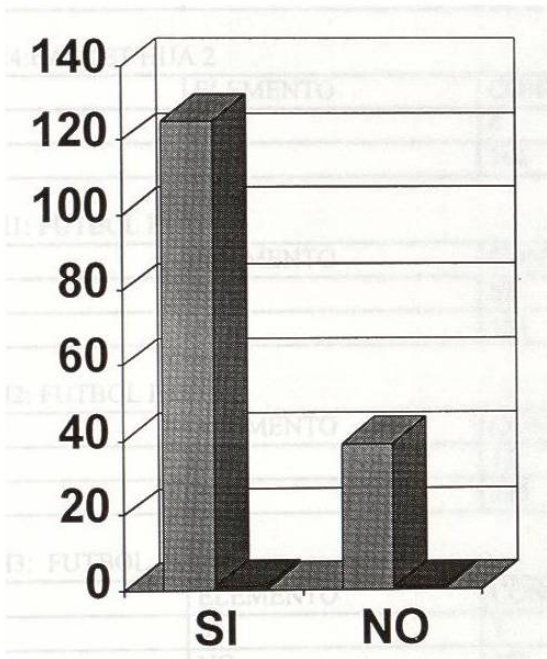

PREGUNTA NO. 2

H1: BASKETBALL HIJO 1

BARRA	ELEMENTO	CONTEO	PORCENTAJE
1	SI	21	12.805%
2	NO	143	87.195%

H2: BASKET HIJO 2

BARRA	ELEMENTO	CONTEO	PORCENTAJE
1	SI	5	3.049%
2	NO	159	96.951%

H3: BASKET HIJA 1

BARRA	ELEMENTO	CONTEO	PORCENTAJE
1	SI	7	4.268%
2	NO	157	95.732%

H4:BASKET HIJA 2

BARRA	ELEMENTO	CONTEO	PORCENTAJE
1	SI	0	0.0%
2	NO	164	100.00%

H1: FUTBOL HIJO 1

BARRA	ELEMENTO	CONTEO	PORCENTAJE
1	SI	63	38.415%
2	NO	101	61.585%

H2: FUTBOL HIJO 2

BARRA	ELEMENTO	CONTEO	PORCENTAJE
1	SI	13	7.927%
2	NO	138	84.146%

H3: FUTBOL HIJA1

BARRA	ELEMENTO	CONTEO	PORCENTAJE
1	SI	1	.61%
2	NO	163	99.39%

H4: FUTBOL HIJA 2

BARRA	ELEMENTO	CONTEO	PORCENTAJE
1	SI	2	1.22%
2	NO	162	98.78%

H5: TENNIS HIJO 1

BARRA	ELEMENTO	CONTEO	PORCENTAJE
1	SI	3	1.829%
2	NO	161	98.171%

•

H6: TENNIS HIJO 2

BARRA	ELEMENTO	CONTEO	PORCENTAJE
1	SI	0	0.00%
2	NO	164	100.00%

H7: TENNIS HIJA 1

BARRA	ELEMENTO	CONTEO	PORCENTAJE
1	SI	7	4.268%
2	NO	157	95.732%

H8: TENNIS HIJA 2

BARRA	ELEMENTO	CONTEO	PORCENTAJE
1	SI	2	1.22%
2	NO	162	98.78%

H9: FUT AMERICANO HIJO 1

BARRA	ELEMENTO	CONTEO	PORCENTAJE
1	SI	19	11.585%
2	NO	145	88.415%

H10: FUT AMERICANO

BARRA	ELEMENTO	CONTEO	PORCENTAJE
1	SI	1	.61%
2	NO	163	99.39%

H11: ATLETISMO HIJO 1

BARRA	ELEMENTO	CONTEO	PORCENTAJE
1	SI	3	1.829%
2	NO	161	98.171%

H12: ATLETISMO HIJO2

BARRA	ELEMENTO	CONTEO	PORCENTAJE
1	SI	0	0.00%
2	NO	164	100.00%

H13: ATLETISMO HIJA 1

BARRA	ELEMENTO	CONTEO	PORCENTAJE
1	SI	3	1.829%
2	NO	161	98.171%

H14: ATLETISMO HIJA 2

BARRA	ELEMENTO	CONTEO	PORCENTAJE
1	SI	0	0.00%
2	NO	164	100.00%

H15: BEISBALL HIJO 1

BARRA	ELEMENTO	CONTEO	PORCENTAJE
1	SI	15	9.146%
2	NO	149	90.854%

H16: BEISBALL HIJO 2

BARRA	ELEMENTO	CONTEO	PORCENTAJE
1	SI	1	.61%
2	NO	163	99.39%

H17: NATACION HIJA 1

BARRA	ELEMENTO	CONTEO	PORCENTAJE
1	SI	20	12.195%
2	NO	144	87.805%

H18: NATACION HIJO 2

BARRA	ELEMENTO	CONTEO	PORCENTAJE
1	SI	3	1.84%
2	NO	160	98.16%

H19: NATACION HIJA 2

BARRA	ELEMENTO	CONTEO	PORCENTAJE
1	SI	3	1.829%
2	NO	161	98.171%

H20. NATACION HIJO 1

BARRA	ELEMENTO	CONTEO	PORCENTAJE
1	SI	22	13.415%
2	NO	142	86.585%

H21: ARTES MARCIALES HIJO 1

BARRA	ELEMENTO	CONTEO	PORCENTAJE
1	SI	14	8.537%
2	NO	150	91.463%

H22: ARTES MARCIALES HIJO 2

BARRA	ELEMENTO	CONTEO	PORCENTAJE
1	SI	7	4.268%
2	NO	157	95.732%

H23: ARTES MARCIALES HIJA 1

BARRA	ELEMENTO	CONTEO	PORCENTAJE
1	SI	5	3.049%
2	NO	159	96.951%

H24: ARTES MARCIALES HIJA 2

BARRA	ELEMENTO	CONTEO	PORCENTAJE
1	SI	1	.613%
2	NO	162	99.387%

H25: GIMNASIA HIJA 1

BARRA	ELEMENTO	CONTEO	PORCENTAJE
1	SI	10	6.098%
2	NO	154	93.902%

H26: GIMNASIA HIJA 2

BARRA	ELEMENTO	CONTEO	PORCENTAJE
1	SI	1	61%
2	NO	163	99.39%

H27: VOLLEY HIJO 1

BARRA	ELEMENTO	CONTEO	PORCENTAJE
1	SI	1	.61%
2	NO	163	99.39%

H28: VOLLEY HIJO 2

BARRA	ELEMENTO	CONTEO	PORCENTAJE
1	SI	1	.61%
2	NO	163	99.39%

H29: VOLLEY HIJA 1

BARRA	ELEMENTO	CONTEO	PORCENTAJE
1	SI	5	3.049%
2	NO	159	96.951%

H30: VOLLEY HIJA 2

BARRA	ELEMENTO	CONTEO	PORCENTAJE
1	SI	1	.613%
2	NO	162	99.387%

PREGUNTA NO. 3

H1:CUANDO PRACTICA DEPORTE HIJO 1

BARRA	ELEMENTOS	CONTEO	PORCENTAJE
1	DIARIO	44	41.121%
2	TRES A LA SEMANA	41	38.318%
3	DOS A LA SEMANA	16	14.953%
4	UNA A LA SEMANA	6	5.607%

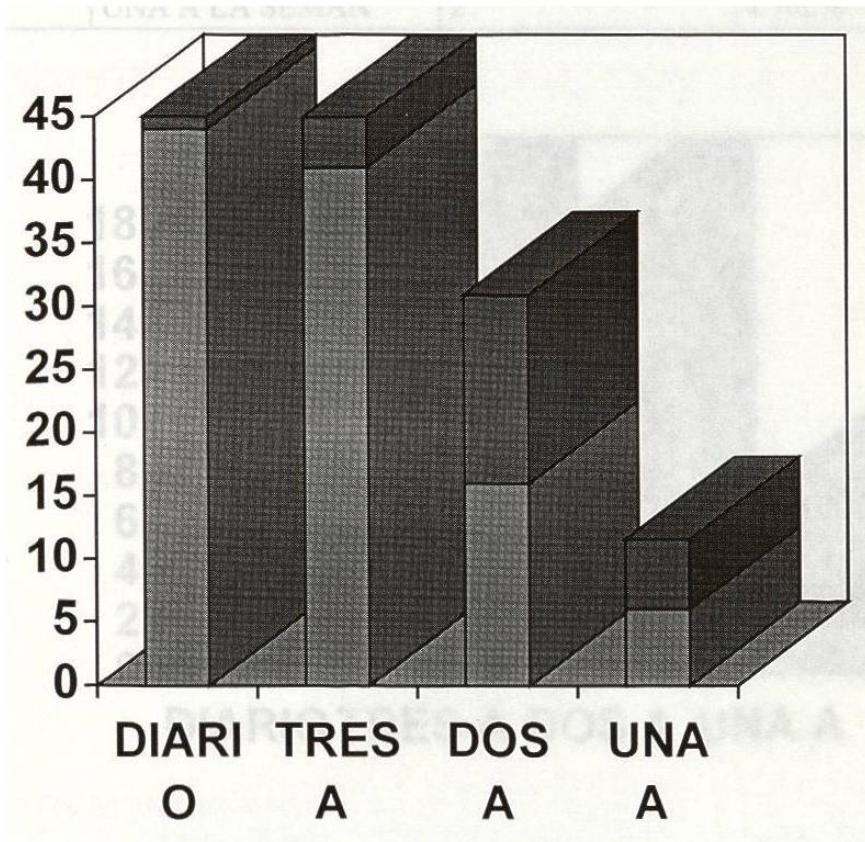

H2: CUANDO PRACTICA DEPORTE HIJO 2

BARRA	ELEMENTO	CONTEO	PORCENTAJE
1	DIARIO	14	41.176%
2	TRES A LA SEMAN	9	26.471%
3	DOS A LA SEMAN	11	32.353%

H3: CUANDO PRACTICA DEPORTE HIJA1

BARRA	ELEMENTOS	CONTEO	PORCENTAJE
1	DIARIO	14	33.333%
2	TRES A LA SEMAN	16	38.095%
3	DOS A LA SEMAN	10	23.81%
4	UNA A LA SEMAN	2	4.762%



H1: CUANDO PRACTICA DEPORTE HIJA 2

BARRA	ELEMENTO	CONTEO	PORCENTAJE
1	DIARIO	4	40%
2	TRES A LA SEMAN	3	30%
3	DOS A LAS SEMA	3	30%

PREGUNTA NO. 4

H1: CONSIDERA EL DEPORTE COMO DISCIPLINA

BARRA	ELEMENTO	CONTEO	PORCENTAJE
1	PRIMERO	78	47.561%
2	SEGUNDO	37	22.561%
3	TERCERO	27	16.463%
4	CUARTO	22	13.415%

PIE CHART OF H1: CONSIDERA EL DEPORTE COMO DISCIPLINA

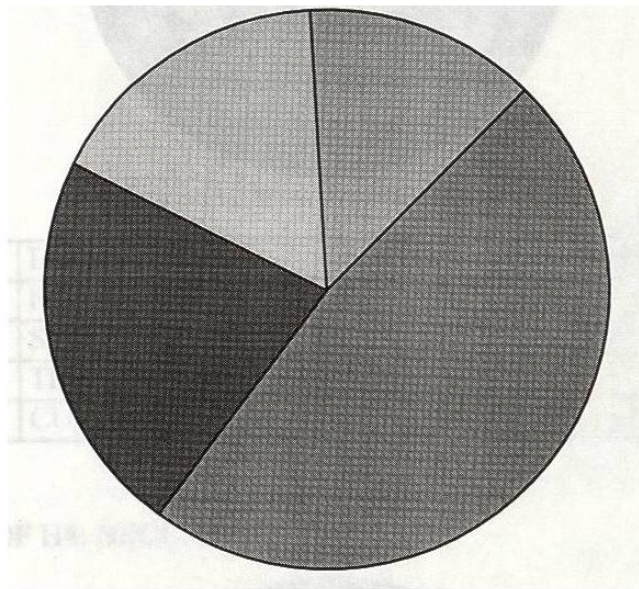

H2: ENTRETENIMIENTO

BARRA	ELEMENTO	CONTEO	PORCENTAJE
1	PRIMERO	24	18.75%
2	SEGUNDO	46	35.938%
3	TERCERO	58	45.312%

H3: EJERCICIO

BARRA	ELEMENTO	CONTEO	PORCENTAJE
1	PRIMERO	41	25%
2	SEGUNDO	55	33.537%
3	TERCERO	44	26.829%
4	CUARTO	24	14.634%

PIE CHART OF H3: EJERCICIO

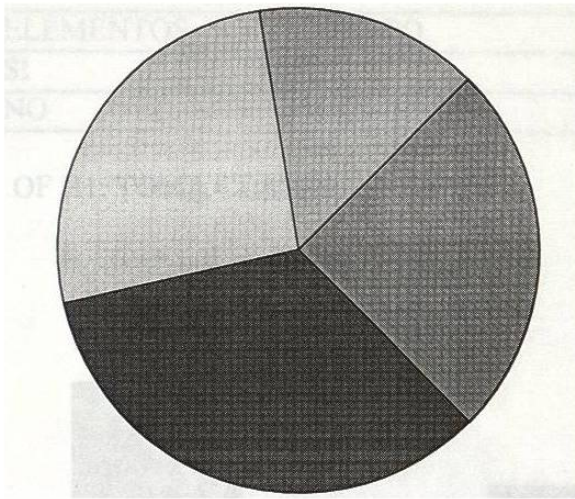

H4: NECESIDAD

BARRA	ELFMENTO	CONTEO	PORCENTAJE
1	PRIMERO	20	12.195%
2	SEGUNDO	27	16.463%
3	TERCERO	38	23.171%
4	CUARTO	79	48.171%

PIE CHART OF H4: NECESIDAD

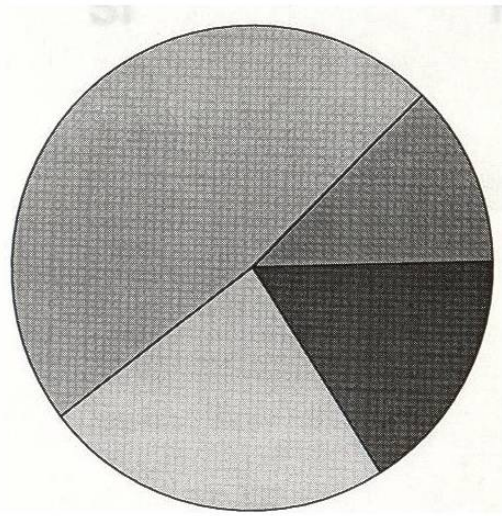

PREGUNTA NO. 5

H1: TOMA ACTUALMENTE CLASES

BARRA	ELEMENTOS	CONTEO	PORCENTAJE
1	SI	93	56.707
2	NO	41	43.293

HISTOGRAMA OF H1: TOMA CLASES

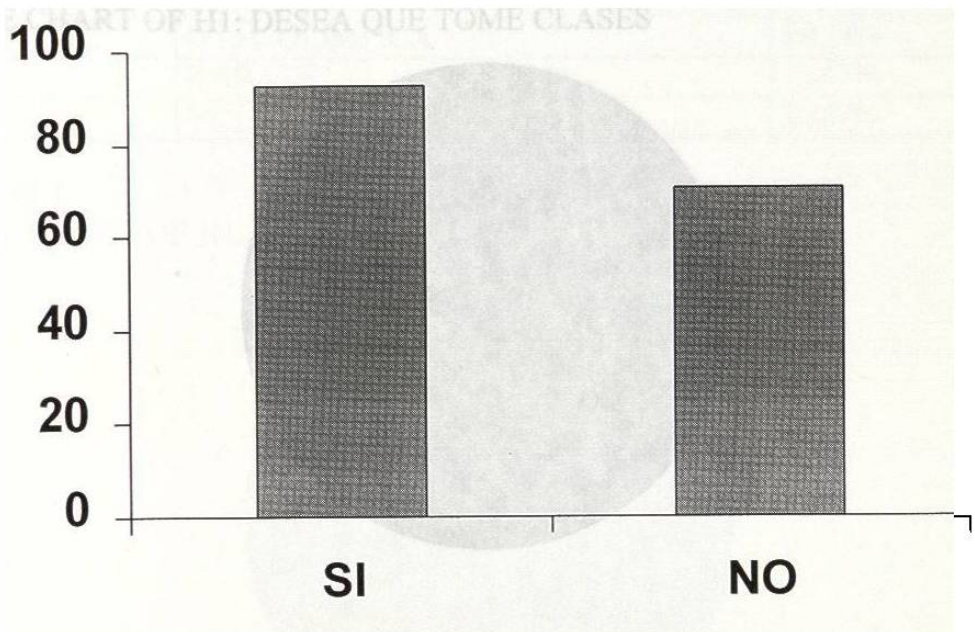

PREGUNTA NO.6

H1: LE GUSTARIA TOMAR CLASES DEPORTIVAS

BARRA	ELEMENTO	CONTEO	PORCENTAJE
1	SI	58	74.359
2	NO	20	25.641

PIE CHART OF H1: DESEA QUE TOME CLASES

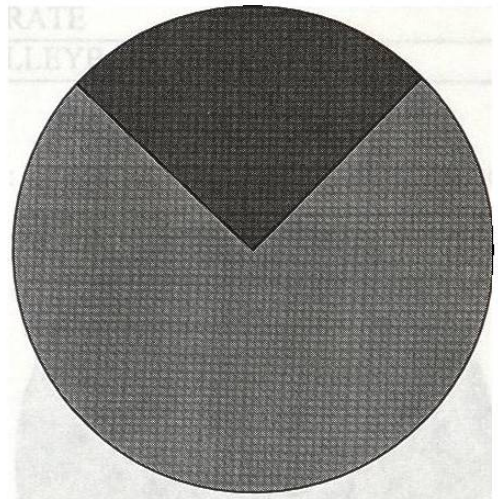

PREGUNTA NO. 7

H1: QUE CLASES TOMAN HIJO1

BARRA	ELEMENTOS	CONTEO	PORCENTAJE
1	FUTBOL	26	37.143%
2	TAE-KWAN-DO	5	7.143%
3	ATLETISMO	11	1.429%
4	NATACION	3	4.286%
5	ARTES MARCIAL	2	2.857%
6	BASKETBALL	7	10%
7	TENNIS	2	2.857%
8	BEISBALL	4	5.714%
9	FUT AMERICANO	12	17.143%
10	GYM OLIMPICA	1	1.429%
11	KARATE	5	7.143%
12	VOLLEYBALL	2	2.857%

HIJO 1

PIE CHART OF H1: QUE CLASES TOMAN ACTUALMENTE

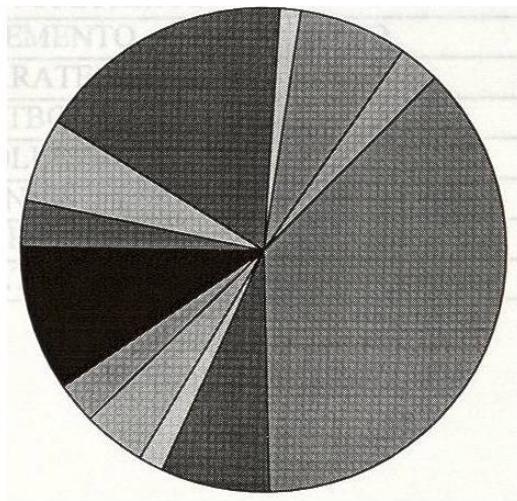

H1: QUE CLASES TOMA HIJO 2

BARRA	ELEMENTO	CONTEO	PORCENTAJE
1	BASKETBALL	4	21.053%
2	NATACION	1	5.263%
3	BEISBALL	0	0%
4	FUT AMERICANO	3	15.789%
5	FUTBAL	9	47.368%
6	TAE KWAN DO	2	10.526%
7	M	0	0%

H2: QUE CLASES TOMA HIJA 1

BARRA	ELEMENTO	CONTEO	PORCENTAJE
1	KARATE	3	9.375%
2	NATACION	11	34.375
3	ATLETISMO	1	3.125
4	DANZA	1	3.125
5	BASSKETBALL	2	6.25
6	SOFTBALL	1	3.125
7	GIMNASIA	1	3.125
8	AEROBICS	1	3.125
9	TENNIS	2	6.25
10	VOLLEYBALL	1	3.125
11	GIMNASIA OLIMP	1	3.125
12	GYM ARTISTICA	7	21.875

H3: QUE CLASES TOMA HIJA 2

BARRA	ELEMENTO	CONTEO	PORCENTAJE
1	KARATE	1	14.286%
2	FUTBOL	2	28.571
3	VOLLEYBALL	1	14.286
4	TENNIS	1	14.286
5	AEROBICS	1	14.286
6	NATACION	1	14.286

PREGUNTA NO. 8

H1: DONDE TOMA CLASES

BARRA	ELEMENTO	CONTEO	PORCENTAJE
16	CLUB AGUILAS	4	4.348%
17	DEP LA SILLA	1	1.087
18	CLUB PRIMAVER	1	1.087
19	ACADEMIA TOR	2	2.174
20	CLUB ELITE	1	1.087
21	CLUB BUFALOS	1	1.087
22	CLUB DEL LAGO	2	2.174
23	LIGA INFANTIL	1	1.087
24	BIESALL CONTRY	1	1.087
25	RAYADITOS	2	2.174
26	CLUB DORADOS	0	0

PIE CHART OF H1: DONDE TOMA CLASES

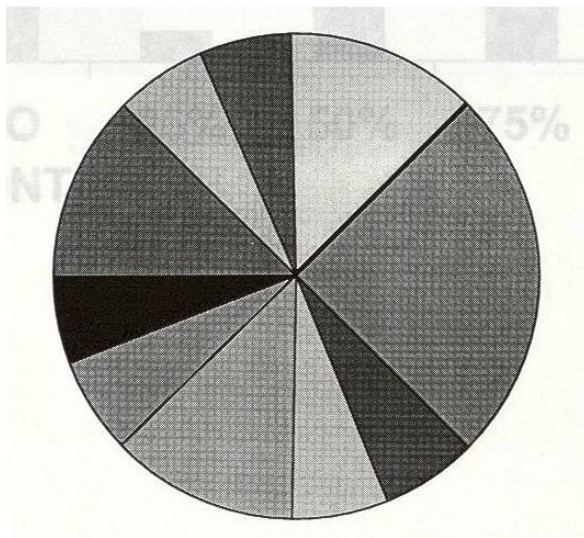

PREGUNTA NO. 9

H1: POSIBILIDADES QUE DESTAQUE SU HIJO

BARRA	ELEMENTO	CONTEO	PORCENTAJE
1	NO CONTESTO	22	
2	25	7	
3	50	34	
4	75	58	
5	100	44	

HISTOGRAM OF H1: POSIBILIDADES QUE DESTAQUE SU HIJO

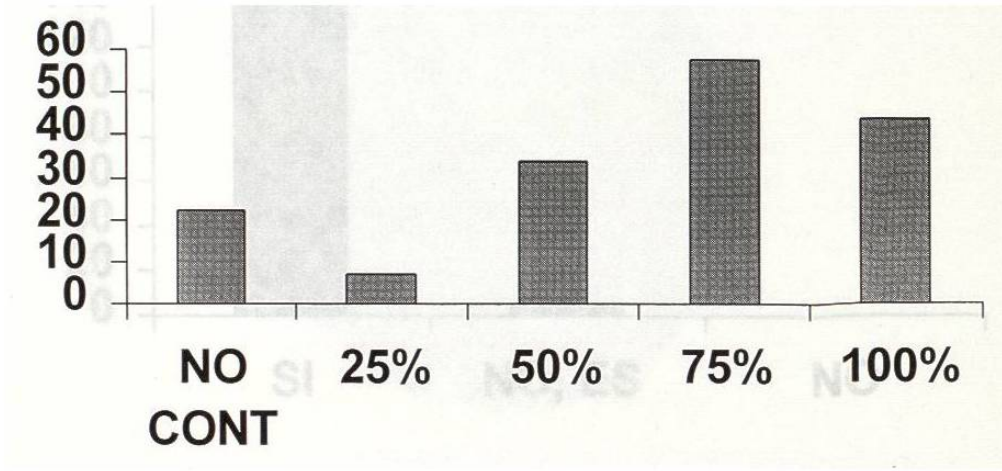

PREGUNTA NO. 10

H1: SI TIENE TALENTO TOMARIA CLASE

BARRA	ELEMENTO	CONTEO	PORCENTAJE
1	SI	139	95.862
2	NO, ES SU DECIS	6	4.138
3	NO	0	0



PREGUNTA NO. 11

BARRA	ELEMENTO	CONTEO	PORCENTAJE
1	CLUB DEPORTIV	54	38.028
2	CLASES PRIVADA	60	42.254
3	ESCUELA	27	19.014
4	EN LA CASA	1	.704

CLUB DEPORTIVO 38.02

PIE CHART OF H1 : LUGAR MAS ADECUADO PARA CLASES

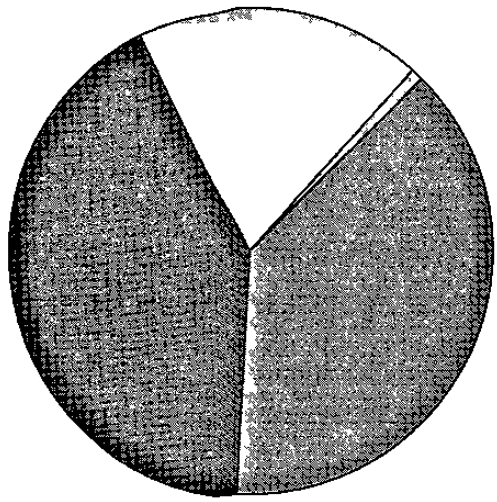

PREGUNTA NO. 12

H1: CONSIDERA AL NINO CON GANAS DE CLASES

BARRA	ELEMENTO	CONTEO	PORCENTAJE
1	SI	132	91.667
2	NO	12	8.333

PIE CHART OF H1: CONSIDERA AL NINO CON GANAS DE CLASES

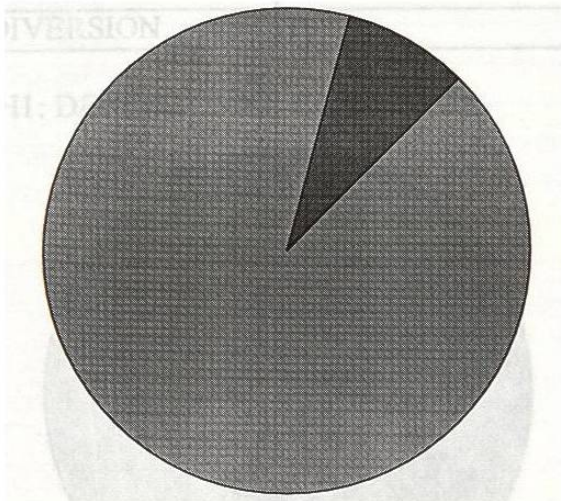

PREGUNTA NO. 13 PRUEBA DE SINCERIDAD
H1: DEBEN TOMAR CLASES POR

BARRA	ELEMENTO	CONTEO	PORCENTAJE
1	NECESIDAD	16	11.189
2	EJERCICIO	50	34.965
3	DISCIPLINA	58	40.559
4	DIVERSION	19	13.287

PIE CHART OF H1: DEBEN TOMAR CLASES POR

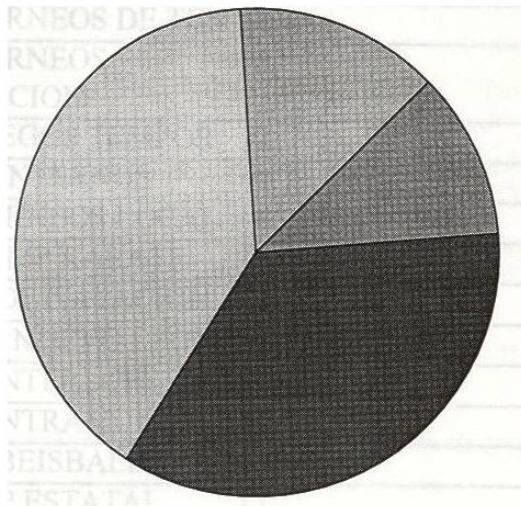

PREGUNTA NO. 14

H1: PARTICIPA SU HIJO EN TORNEOS Y CUALES

BARRA	ELEMENTOS	CONTEO	PORCENTAJE
1	TORNEO DE ESCU	28	17.073%
2	TOR DE TAE KWA	5	3.049
3	ORG DORADOS	0	0
4	TORNEOS FUTBOL	4	2.439
5	TORNEOS DE LIG	5	3.049
6	COMPETECI GIMN	4	2.439
7	ACADEMIC	0	0
8	TORNEOS DE TEN	1	.61
9	TORNEOS NACION	3	1.829
10	JUEGOS TEMPOR	2	1.22
11	T. INTERNOS	4	2.439
12	TORNEOS LOCAL	6	3.659
13	COMP KARATE	3	1.829
14	T. DE NATACION	6	3.659
15	AC NUEVO LEON	0	0
16	T.INTERLUES	1	.61
17	T.INTRAMUROS	1	.61
18	T. BEISBALL	1	.61
19	SEP ESTATAL	2	1.22
20	CLUB DEPORTIV	0	0
21	KARATE ESTATAL	2	1.22
22	AFAIM	4	2.439
23	MARATON	3	1.829
24	COPA SAN ANTO	1	.61
25	COPA NOVA	1	.61
26	COPA ALBATOS	0	0
27	TORNEO BASKET	1	.61
28	COLEGIO LASALL	1	.61
29	T. ESTATALES	1	.61
30	TORNEOS ESTAT	0	0
31	NO	52	31.707
32	NO CONTESTO	22	13.415

VISIÓN 2006

El desarrollo de la visión se sustento en 4 subsistemas para facilitar su análisis:
- Académico
- Administrativo
- Social-humano
- De relación con el entorno

La Universidad Autónoma de Nuevo León será reconocida como la mejor universidad publica de México.
Esta Visión es resultante de una serie de conjugaciones entre las funciones básicas de la Universidad: docencia, investigación y difusión de la cultura y la interrelación con la sociedad a la cual se debe y beneficia con su actividad.
Para alcanzar la visión se requieren las siguientes condiciones básicas:
- Una estrecha interrelación con la sociedad de la cual forma parte.
- Un cuerpo docente de clase mundial.
- Egresados capaces de desempeñarse exitosamente en los ámbitos mundiales.
- Una mística institucional constituida por principios y valores que, guiando el pensamiento y las acciones del hombre, hagan posible su desenvolvimiento integral y la convivencia humana.

Algunos programas institucionales y acciones actualmente en marcha y que son coincidentes en el proyecto Visión UANL 2006 son las siguientes:
- Programa Imagen Institucional.
- Programa de atención y desarrollo de talentos excepcional.

UNIVERSIDAD AUTONOMA DE NUEVO LEON
ORGANIGRAMA

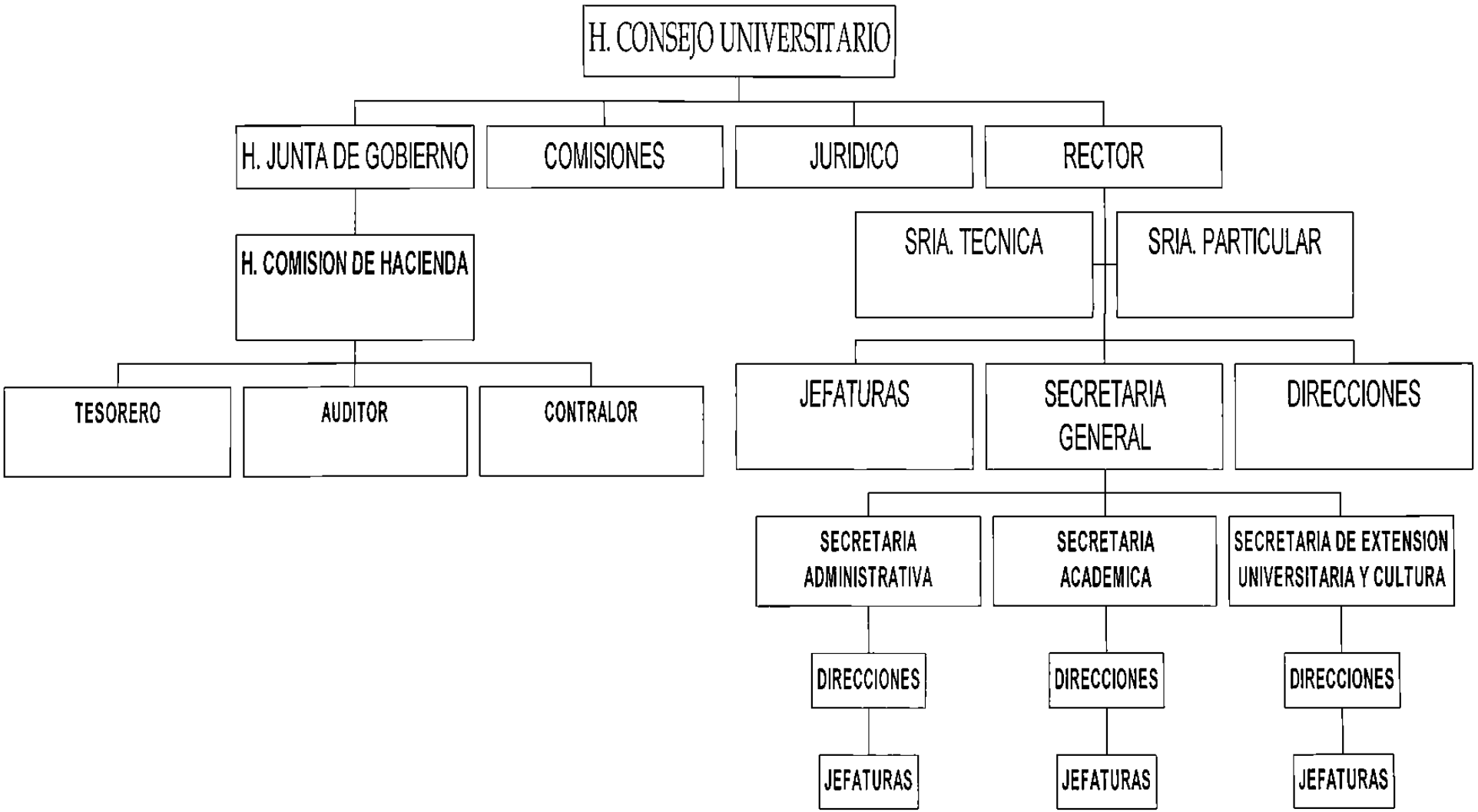

U N I V E R S I D A D A U T O N O M A D E N U E V O L E O N

I N S T A L A C I O N E S D E P O R T I V A S DICIEMBRE 1996

FACULTADES	CAMPOS			CANCHAS				A CUBIERTO	
	FUTBOL	USO M	SOFBOL	BASQUET	VOLIVOL	USO M	OTRO	GIMN/DEP	VESTIDOR
AGRONOMIA MARIN N L 1/	2		2	2	2		1	1	2
ECONOMIA Y C I E MONTERREY,N.L		1				2			2
ARQUITECTURA, MONTERREY, N L.									
CIENCIAS QUIMICAS, MONTERREY,N L	1								
FILOSOFIA GRADUADOS,MONTERREY NL									
FILOSOFIA TEATRO, MONTERREY,N L									
CONTADURIA PUBLICA LINARES, N L	1			1	1				
C TIERRA, EX HACIENDA, LINARES,N L 2/							1		
CIENCIAS FORESTALES, C U LINARES,N L		1							
MEDICINA VETERINARIA, BRAVO,N.L		1							
SUBTOTAL	4	3	2	3	3	2	2	1	4
ARQUITECTURA Y DISEÑO INDUSTRIAL	1					2			2
CIENCIAS BIOLOGICAS "A" Y "C"						1			2
CIENCIAS BIOLOGICAS "B"			1						
DERECHO Y CIENCIAS SOCIALES	1							1	2
FISICO MATEMATICAS 3/				2					2
FILOSOFIA Y LETRAS									
CONTADURIA PUBLICA Y ADMINISTRACION	1			1				1	3
INGENIERIA CIVIL 3/	1			2	1	2		1	2
INSTITUTO INGENIERIA CIVIL	1								
MECANICA Y ELECTRICA	1		1	1		2		1	3
CIENCIAS QUIMICAS 3/				3	2	1		1	2
ORGANIZACION DEPORTIVA 4/		1						1	2
TRABAJO SOCIAL									
CIUDAD UNIVERSITARIA	6	1	2	9	3	8		6	20
ARTES VISUALES									
CIENCIAS DE LA COMUNICACION	1					2			
CIENCIAS POLITICAS	1								
MEDICINA VETERINARIA Y ZOOTECNIA 5/		1		1			1		
MUSICA									
UNIDAD MEDEROS	2	1		1		2	1		
ENFERMERIA						1			
MEDICINA A 1/	1	1		2			1		2
MEDICINA B									
MEDICINA C									
ODONTOLOGIA	1	1		1					2
PSICOLOGIA	1					2		2	2
SALUD PUBLICA Y FARMACODEPENDENCIA									
AREA MEDICA	3	2		3		3	1	4	6
TOTALES	15	7	4	16	6	15	4	11	30

NOTAS Y CONSIDERACIONES DE LAS INSTALACIONES DEPORTIVAS DE LAS FACULTADES

1/ Pista de Atletismo

2/ Albergo

3/ El campo de Futbol de Ing Civil se comparte con C Quimicas y Fisico Matematicas

4/ El gimnasio es el taller donde se imparten las practicas de Basquet, Volibol Tenis Gimnasia, Aerobics Box

5/ Cuenta con una pista de carreras de perros Galgodromo

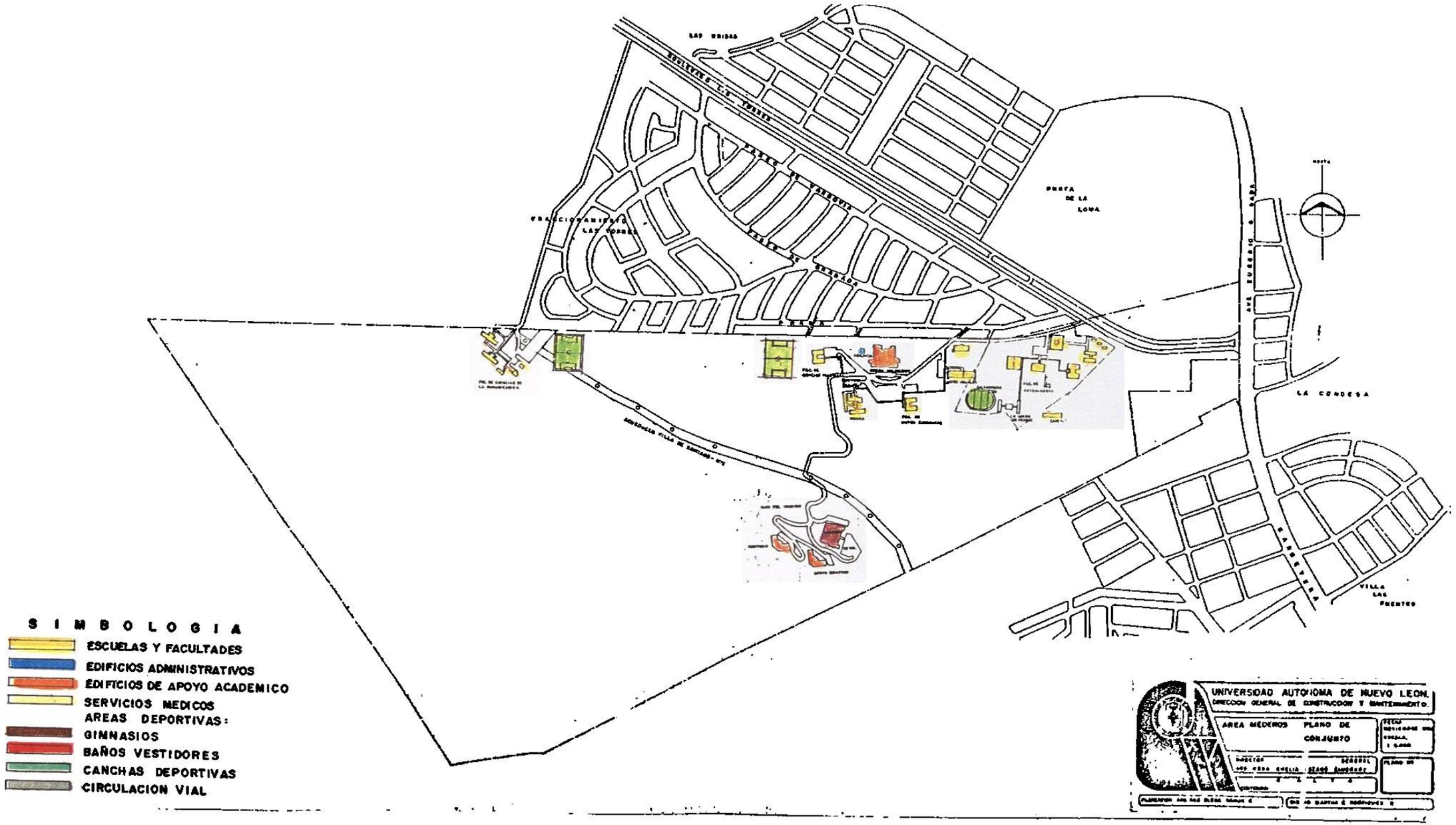
LAS BRISAS
PUERTA DE LA LOMA
LA CONDESA
VILLA LAS FUENTES
SIMBOLOGIA
ESCUELAS Y FACULTADES
EDIFICIOS ADMINISTRATIVOS
EDIFICIOS DE APOYO ACADEMICO
SERVICIOS MEDICOS
AREAS DEPORTIVAS:
GIMNASIOS
BAÑOS VESTIDORES
CANCHAS DEPORTIVAS
CIRCULACION VIAL
UNIVERSIDAD AUTONOMA DE NUEVO LEON.
DIRECCION GENERAL DE CONSTRUCCION Y MANTENIMIENTO.
AREA MEDEROS
PLANO DE CONJUNTO

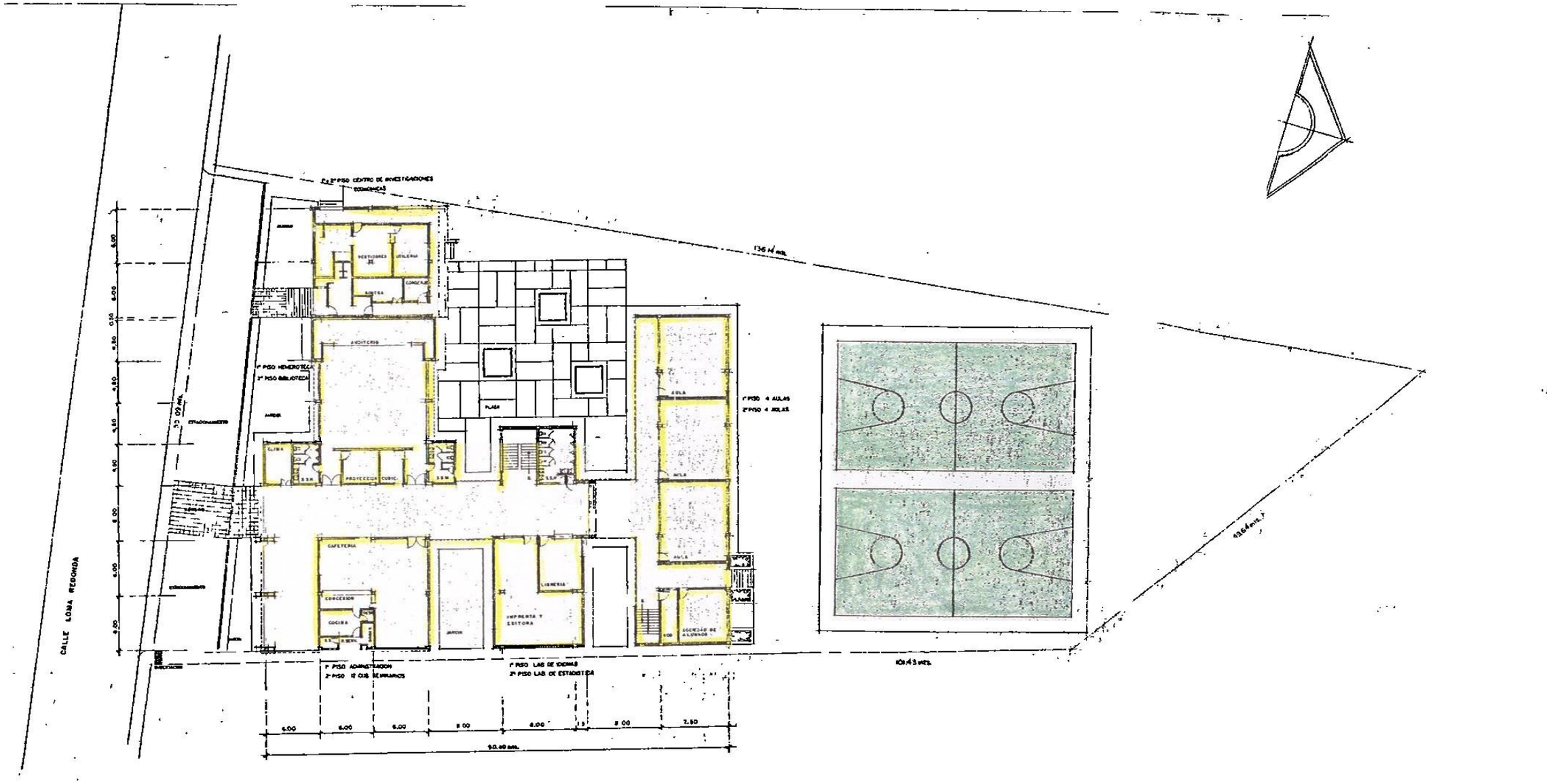

UNIVERSIDAD AUTONOMA DE NUEVO LEON
DIRECCION GENERAL DE CONSTRUCCION Y MANTENIMIENTO.

DEPENDENCIA: FACULTAD DE ECONOMIA

CONTENIDO:

PLANO: PLANTA DE CONJUNTO

PLANO No.

DIRECTOR GENERAL
ARQ. BLANCA AMELIA LOZANO Z.

FECHA: ENERO 80 ESCALA: 1:

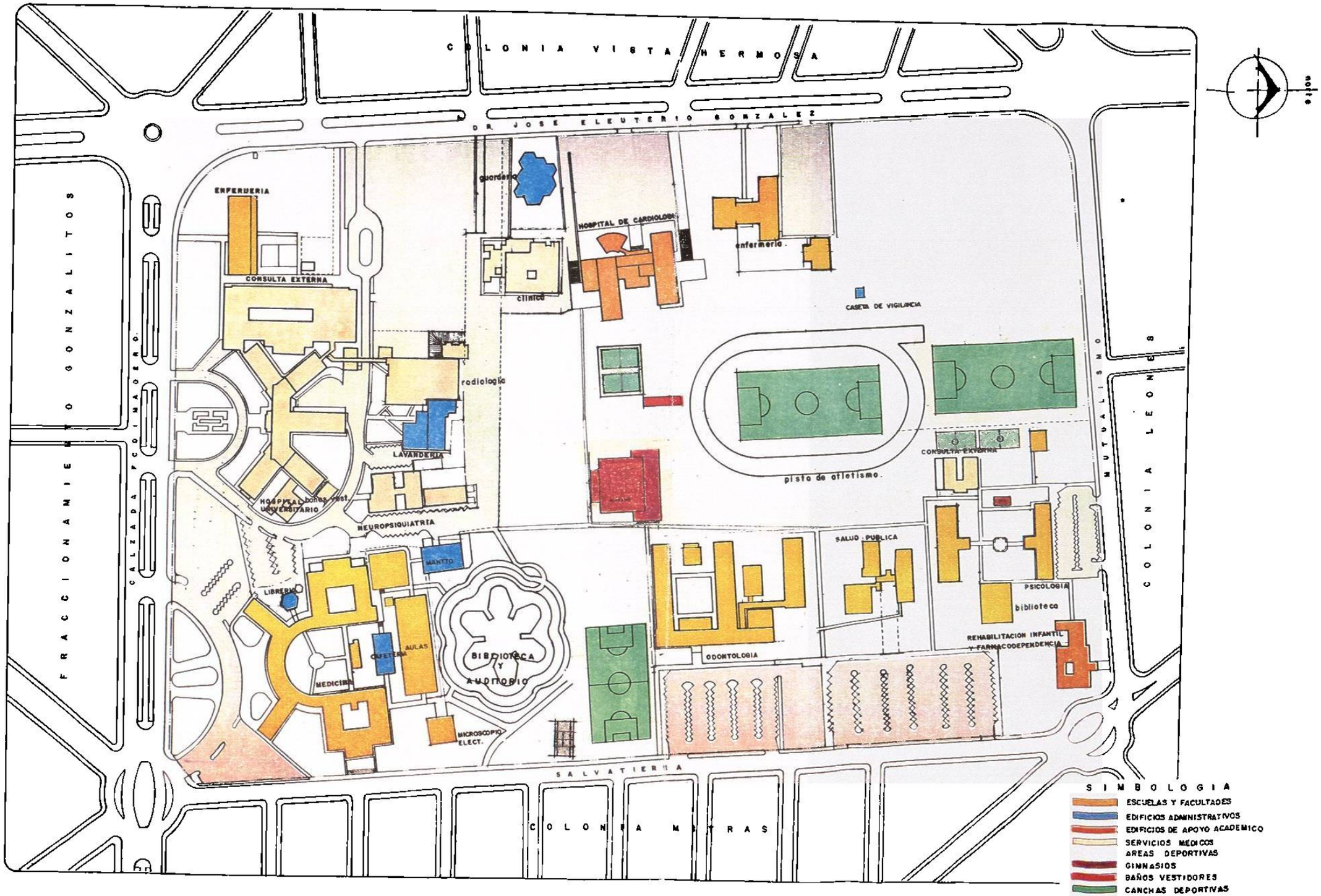
COLONIA VISTA HERMOSA
DR. JOSE ELEUTERIO GONZALEZ
FRACCIONAMIENTO GONZALITOS
CALZADA FCO. MADERO
COLONIA LEONES
MUTUALISMO
SALVATIERRA
COLONIA MITRAS
norte
ENFERMERIA
CONSULTA EXTERNA
guardería
HOSPITAL DE CARDIOLOGIA
clínica
enfermería
CASETA DE VIGILANCIA
radiología
LAVANDERIA
HOSPITAL UNIVERSITARIO
baños vest.
NEUROPSIQUIATRIA
pista de atletismo
CONSULTA EXTERNA
SALUD PUBLICA
PSICOLOGIA
biblioteca
REHABILITACION INFANTIL Y FARMACODEPENDENCIA
ODONTOLOGIA
MANTTO
LIBRERIA
CAFETERIA
AULAS
MEDICINA
BIBLIOTECA Y AUDITORIO
MICROSCOPIO ELECT.
SIMBOLOGIA
ESCUELAS Y FACULTADES
EDIFICIOS ADMINISTRATIVOS
EDIFICIOS DE APOYO ACADEMICO
SERVICIOS MEDICOS
AREAS DEPORTIVAS
GIMNASIOS
BAÑOS VESTIDORES
CANCHAS DEPORTIVAS
CIRCULACION VIAL