CAPÍTULO 8

RESULTADOS

8.1 Graficación de los Resultados

1. – ¿Existe un manual o instructivo de contabilidad?

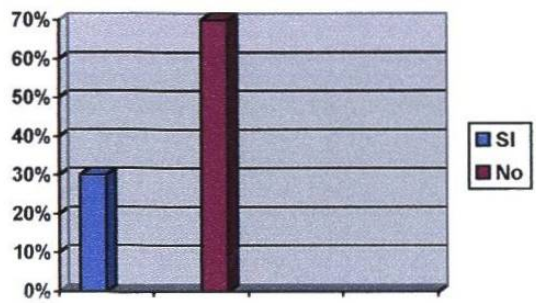

Gráfica No. 3
Respuesta a pregunta No. 1
30 % de los empleados contestaron SÍ
70 % de los empleados contestaron NO

2.- ¿Se emplea catálogo de cuentas?

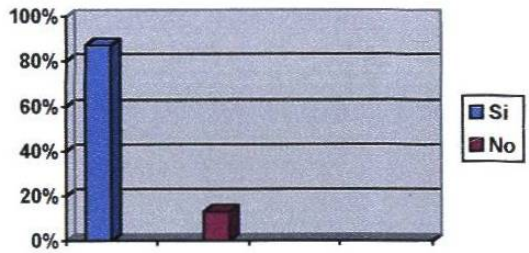

Gráfica No. 4
Respuesta a la pregunta No. 2
87% de los empleados contestaron SÍ
13% de los empleados contestaron NO

3. - ¿Hay una persona encargada en el área de costos?



Gráfica No. 5
Respuesta a la pregunta No. 3
0% de los empleados contestaron que SÍ
100% de los empleados contestaron que NO

4. - ¿ Se elabora el presupuesto financiero y de operación?

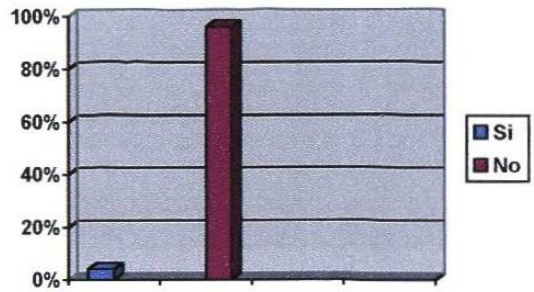

Gráfica No. 6
Respuesta a pregunta No. 4
4% de los empleados contestaron que SÍ
96% de los empleados contestaron que NO

5. - ¿Se llevan a cabo las técnicas para la valuación de salida de almacén?



Gráfica No. 7
Respuestas a pregunta No. 5
0% de los empleados contestaron que SÍ
100% de los empleados contestaron que NO

6. - ¿Se hacen comparativos de los estados financieros?



Gráfica No. 8
Respuesta a pregunta No. 6
15% de los empleados contestaron SÍ
85% de los empleados contestaron NO

7. - ¿ Se prepara, analiza y se envía a la dirección de la empresa los estados financieros?

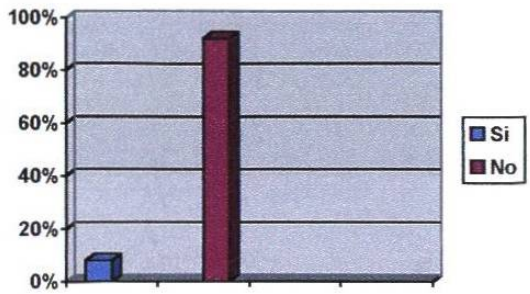

Gráfica No. 9
Respuesta a la pregunta No. 7
8% de los empleados contestaron SÍ
92% de los empleados contestaron NO

8. - ¿ Se lleva a cabo la planeación fiscal?



Gráfica No. 10
Respuesta a la pregunta No. 8
0% de los empleados contestaron SÍ
100% de los empleados contestaron NO

9. - ¿ Se elaboran estados de flujo de efectivo?

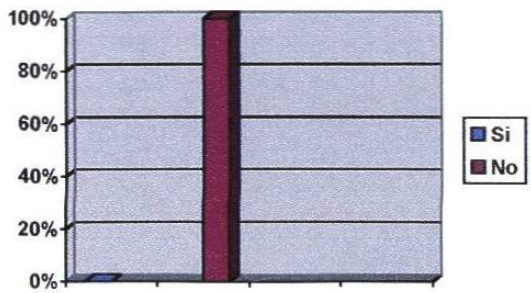

Gráfica No. 11
Respuesta a pregunta No. 9
0% de los empleados contestaron SÍ
100% de los empleados contestaron No

10. - ¿ Se analizan y evalúan los proyectos de inversión a largo plazo?

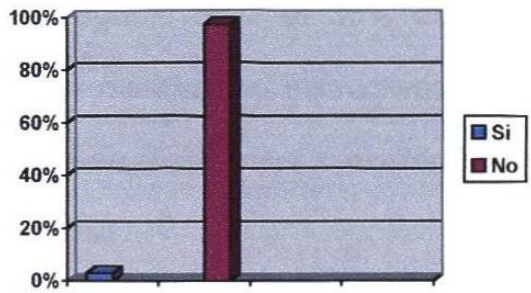

Gráfica No. 12
Respuesta a pregunta No. 10
3% de los empleados contestaron SÍ
97% de los empleados contestaron NO

8.2 Análisis de los datos

En cuanto a la pregunta No.1 el 30% del total de los empleados contestaron que si existen manuales o instructivos de contabilidad y el 70% contestó que no, por lo que se supone que sí existen pero que sólo lo maneja el departamento de contabilidad.

En la pregunta No. 2 el 87% de los empleados respondieron que sí utilizan el catalogo de cuentas, el 13% de los empleados contestaron no, por lo tanto hay consistencia en los registros contables, para la preparación de los estados financieros.

Con respecto a la pregunta No. 3 el 100% de los empleados manifestaron que aun cuando sí se reflejan el costo de ventas en los estados financieros no hay una persona encargada en ésta área.

En la pregunta No. 4 sólo el 4% de los empleados respondieron que sí se elaboran presupuestos del cual esto es un grave problema en el aspecto financiero, por que se pierden los objetivos de cada área, no saben hacia donde van.

En cuanto a la pregunta No. 5 el 100% de los empleados manifestaron que no se lleva una evaluación y control de almacén, da a entender que no

están bien valuados los costos de los productos que se ven reflejados en los estados financieros.

En la pregunta No. 6 el 15% de los empleados contestaron que si, esto da a entender que no se hacen comparativos de los estados financieros, que nos lleva a una ineficiencia en la administración financiera, dado a que es importante saber cual es el origen y en que se aplica el dinero.

En la pregunta No. 7 el 92% de los empleados contestaron que no aun cuando sí hay registro contable y estados financieros del que se le debe de informar a la dirección de la empresa por que las decisiones se llevan a cabo en la alta dirección.

Respecto a la pregunta No. 8 el 100% de los empleados contestaron que no hay planeación fiscal, esto significa deficiencia en la administración financiera, porque el pago de impuestos repercute en el estado de flujo de efectivo, como mexicanos debemos contribuir para los gastos públicos de una manera equitativa.

En la pregunta No. 9 el 100% de los empleados contestaron no, para una mejor administración financiera se debe de contar con el estado de flujo de efectivo, porque un ingreso no necesariamente significa entrada de efectivo, el estado de flujo de efectivo nos informa en cuanto a las entradas y salidas de efectivo factor decisivo en la evaluación de la liquidez de la empresa.

En cuanto a la ultima pregunta No. 10 el 3% de los empleados respondieron si esto significa que no se evalúan los proyectos de inversión a largo plazo, siendo que para una administración financiera correcta es necesario medir mediante indicadores financieros como es el costo de capital, el valor presente del dinero, la tasa interna de rendimiento así como el tiempo de recuperación de la inversión.

8.3 Prueba de hipótesis

Reitero que las empresas nacen con el objetivo de extenderse y alcanzar madurez, sólo que en el segundo de ellos es cuando los Directores o Administradores deben de cuidar no importando el tamaño de la empresa, si en ésta etapa se emplean los presupuestos, los costos, la información de los estados financieros con márgenes de utilidad razonables, estos a su vez empleando estrategias fiscales, de tal manera que contribuyan al país de manera equitativa, para mantener el flujo de efectivo positivo de la empresa y proyectarse a inversiones a largo plazo debidamente evaluados, si se lleva a cabo éste último significa que la empresa ha alcanzado madurez y se ha colocado en el sitio dónde los dueños y accionistas desean.

De ésta manera, por lo que se ha expuesto considero factible que la hipótesis planteada para ésta investigación, queda comprobada en forma satisfactoria, al utilizar la empresa las herramientas propuestas.

CAPÍTULO 9

CONCLUSIONES Y RECOMENDACIONES

Emprender una meta un objetivo en las empresas, es fácil, pero llegar al final de ella no lo es, es por eso la importancia de fortalecer mediante una estructura financiera que ayude a llegar a la meta con resultados satisfactorios.

Por medio de los estados financieros presupuestados, los directores, gerentes, pueden conducir o colocar a la empresa en el sitio adecuado y precisamente del tipo de presupuesto financiero así como el de operación son las partes fundamentales para el buen funcionamiento de la empresa, clasificado como de programa, es de aplicación preponderantemente en el nivel de Gobierno, así como en las empresas descentralizadas.

Las empresas industriales, comerciales así como las de servicio, cuando determinan cuidadosamente el costo total del producto o de servicios, empleando el mejor método de costeo, usando la técnica mas apropiada para la valuación de inventarios, el margen de utilidad de la empresa es real, la información en los estados financieros principales es confiable, al mismo tiempo a los Directores les interesa medir sus ventas junto con sus costos totales, para

saber en que momento sus ventas absorben el costo total lo que se llama punto de equilibrio, cuando las ventas son igual al costo y gastos, la utilidad igual a cero.

Definitivamente para que una empresa tome decisiones en cualquier área, requiere de información adecuada y oportuna, los documentos principales para dicha información son los estados financieros, el estado de situación financiera, el estado de resultados, estado de cambios de situación financiera y estado de flujo de efectivo. Cada uno de ellos cumplen una función importante en la información financiera interna y externa.

Nuestra Carta Magna la Constitución Política de los Estados Unidos Mexicanos en el Artículo 31 Fracción IV establece que como mexicanos debemos contribuir para los gastos públicos, Federales, Estatales y Municipales. Hay quienes todavía piensan que planear fiscalmente es evadir al fisco, se ha dejado bien claro que esto no es así, la planeación fiscal se efectúa a la luz de las disposiciones fiscales aplicables, tiene un fundamento legal, se lleva a cabo con una actuación de buena fe de parte del contribuyente que lo efectúa. En la evasión fiscal se omite el pago de los impuestos violando las leyes fiscales, el pago de impuesto repercute en el estado de flujo de efectivo, por lo tanto es muy importante tomar en cuenta las estrategias de la planeación fiscal, sólo por mencionar uno, elegir el método y sistema más adecuado para depreciar los activos fijos, valuar los inventarios y el método de costeo.

No necesariamente son las empresas grandes las que evalúan sus proyectos de inversión a largo plazo, puede ser una empresa mediana o pequeña que adquiere una máquina para elaborar su producto desde ese momento el Gerente de la empresa debe decidir qué máquina es la mas adecuada, el capital que va invertir, que repercusión va a tener en el estado de flujo de efectivo actualizado, cómo es el valor presente neto, la tasa interna de rendimiento y en que tiempo se recupera la inversión, todas estas observaciones es importante que la empresa conozca para que la inversión no tenga riesgo y tenga buen rendimiento.

Todas las empresas nacen para crecer este es el objetivo de la empresa Tanques el Mexicano, S. A. de C. V., se le recomienda que haga muy propio cada uno de los ejemplos presentados en cada capítulo y de ello dependerá en gran medida si emplea los soportes de los que se ha hablado en este estudio relativos a la necesidad del presupuesto en las empresas, repercusión del costo en los estados financieros, los estados financieros para la toma de decisiones, la planeación fiscal como estrategia financiera y la evaluación de proyectos de inversión y de esa manera ser una empresa próspera capaz de competir en los mercados nacionales e internacionales.

BIBLIOGRAFÍA

1.- Amador Sotomayor Alfonso C.P. M.A. Auditoria Administrativa Concepto y Proceso Básico. Edición propiedad de la Facultad de Contaduría Pública y Administración de la Universidad Autónoma de Nuevo León Edición 1993.

2.- Burbano Ruíz Jorge E. Presupuesto Enfoque moderno de Planeación y control de recursos. Mc Graw-Hill Segunda edición 1995.

3.- Constitución Política de los Estados Unidos Mexicanos. PORRUA, S.A. 102ª edición 1994.

4.- Compendio de Leyes Fiscales Federales. Ediciones Fiscales ISEF, S.A. año 2000.

5.- Coss Bu Raúl. Análisis y Evaluación de Proyectos de Inversión. LIMUSA Segunda edición 1986. Segunda reimpresión 1989.

6.- Del Río González Cristóbal C.P. M.C.A. Técnica presupuestal. E C A S A novena edición 1980. novena reimpresión 1985.

7.- Del Río González Cristóbal C.P. M.C.A. Costos I. E C A S A catorceava edición 1989. séptima reimpresión 1992.

8.- Del Río González Cristóbal CP. M.C.A. El presupuesto E C A S A segunda edición 1989.

9.- Elizondo López Arturo C.P. El proceso Contable. E C A S A quinta edición 1986. Segunda reimpresión 1988.

10.- García Mendoza Alberto. Análisis e interpretación de la información financiera reexpresada. Segunda edición 1995. Cuarta reimpresión 1996.

11.- Guajardo Cantú Gerardo. Contabilidad Financiera. Mc Graw-Hill Segunda edición 1995.

12.- Gallardo Cervantes Juan. Formulación y Evaluación de Proyectos de Inversión. Mc Graw-Hill Primera edición 1998.

13.- J. Gitman Lawrence. Fundamento de Administración Financiera. Oxfor University Press Harla México S.A. de C.V. Séptima edición 1997.

14.- Horngren Charles T. Introducción a la Contabilidad Administrativa. Prentice Hall Hispanoamérica S.A. undécima edición 2001.

15.- Instituto Latinoamericano de Planificación Económica y Social. Guía para la presentación de Proyectos. Siglo veintiuno Editores S.A. de C.V. Decimotercera edición 1985.

16.- Instituto Mexicano de Contadores Públicos, A.C. Principio de contabilidad generalmente aceptados. Décima cuarta edición 1999.

17.– Jonson Robert W. Administración Financiera CECSA octava edición 1984.

18.- Macias Pineda Roberto C.P. El análisis de los estados financieros ECASA 13ª Edición 1983.

19.- Margain Manaútou Emilio. Introducción al estudio de Derecho Tributario Mexicano. PORRÚA. S.A. Décimo segunda edición 1996.

20.- Mora Mendoza Enrique Martín C.P. La Administración Fiscal de un Negocio Tax Editores Unidos S.A. de C.V. primera edición 1999.

21.- Perdomo Moreno Abraham. Planeación Financiera para época normal y de inflación. ECASA. Segunda edición 1989. Tercera reimpresión 1992.

22.- Perdomo Moreno Abraham. Análisis e interpretación de estados financieros ECASA Tercera edición 1996.

23.- Paniagua Bravo Víctor M. Instituto Mexicano de Contadores Públicos, A.C. Sistema de Control Presupuestario. Impresores S.A. de C.V. Cuarta Edición 1993.

24.- Ramírez Padilla David Noel. Contabilidad Administrativa. Mc Graw. Hill Quinta edición 1997.

25.- Ruiz de Velazco Luis. Alejandro Prieto. Auditoria Práctica. Banca y Comercio S.A. Décimo tercera edición 1999.

26.- Sapay Chain Nassir. Criterio de Evaluación de Proyectos. Mc Graw-Hill Primera edición 1993.

27.- San Lucas Sagrada Biblia. Traducida por Casiodoro de Reina 1569, revisada por Cipriano de Valera 1602 versión 1960.

28.- Weston. E.F. Brigham F.J. Fundamento de Administración Financiera. Mc Graw-Hill Décima edición 1994.

29.- Welsh Glen A. Whilton Ronald. Gordon Paul N. Presupuesto Planificación y control de las Utilidades. Mc Graw-Hill. Quinta edición 1990.

APENDICE
TABLA A
Para cálculos de valores desiguales de diferentes períodos

$$PV = \frac{S}{(1 + i)n}$$

Periodo	4%	6%	8%	10%	12%	14%	16%	18%	20%	22%	24%	26%	28%	30%	40%
1	0.962	0.943	0.926	0.909	0.893	0.877	0.862	0.847	0.833	0.820	0.806	0.794	0.781	0.769	0.714
2	0.925	0.890	0.857	0.826	0.797	0.769	0.743	0.718	0.694	0.672	0.650	0.630	0.610	0.592	0.510
3	0.889	0.840	0.794	0.751	0.712	0.675	0.641	0.609	0.579	0.551	0.524	0.500	0.477	0.455	0.364
4	0.855	0.792	0.735	0.683	0.636	0.592	0.552	0.516	0.482	0.451	0.423	0.397	0.373	0.350	0.260
5	0.822	0.747	0.681	0.621	0.567	0.519	0.476	0.437	0.402	0.370	0.341	0.315	0.291	0.269	0.186
6	0.790	0.705	0.630	0.564	0.507	0.456	0.410	0.370	0.335	0.303	0.275	0.250	0.227	0.207	0.133
7	0.760	0.665	0.583	0.513	0.452	0.400	0.354	0.314	0.279	0.249	0.222	0.198	0.178	0.159	0.095
8	0.731	0.627	0.540	0.467	0.404	0.351	0.305	0.266	0.233	0.204	0.179	0.157	0.139	0.123	0.068
9	0.703	0.592	0.500	0.424	0.361	0.308	0.263	0.225	0.194	0.167	0.144	0.125	0.108	0.094	0.048
10	0.676	0.558	0.463	0.386	0.322	0.270	0.227	0.191	0.162	0.137	0.116	0.099	0.085	0.073	0.035
11	0.650	0.527	0.429	0.350	0.287	0.237	0.195	0.162	0.135	0.112	0.094	0.079	0.066	0.056	0.025
12	0.625	0.497	0.397	0.319	0.257	0.208	0.168	0.137	0.112	0.092	0.076	0.062	0.052	0.043	0.018
13	0.601	0.469	0.368	0.290	0.229	0.182	0.145	0.116	0.093	0.075	0.061	0.050	0.040	0.033	0.013
14	0.577	0.442	0.340	0.263	0.205	0.160	0.125	0.099	0.078	0.062	0.049	0.039	0.032	0.025	0.009
15	0.555	0.417	0.315	0.239	0.183	0.140	0.108	0.084	0.065	0.051	0.040	0.031	0.025	0.020	0.006
16	0.534	0.394	0.292	0.218	0.163	0.123	0.093	0.071	0.054	0.042	0.032	0.025	0.019	0.015	0.005
17	0.513	0.371	0.270	0.198	0.146	0.108	0.080	0.060	0.045	0.034	0.026	0.020	0.015	0.012	0.003
18	0.494	0.350	0.250	0.180	0.130	0.095	0.069	0.051	0.038	0.028	0.021	0.016	0.012	0.009	0.002
19	0.475	0.331	0.232	0.164	0.116	0.083	0.060	0.043	0.031	0.023	0.017	0.012	0.009	0.007	0.002
20	0.456	0.312	0.215	0.149	0.104	0.073	0.051	0.037	0.026	0.019	0.014	0.010	0.007	0.005	0.001
21	0.439	0.294	0.199	0.135	0.093	0.064	0.044	0.031	0.022	0.015	0.011	0.008	0.006	0.004	0.001
22	0.422	0.278	0.184	0.123	0.083	0.056	0.038	0.026	0.018	0.013	0.009	0.006	0.004	0.003	0.001
23	0.406	0.262	0.170	0.112	0.074	0.049	0.033	0.022	0.015	0.010	0.007	0.005	0.003	0.002	
24	0.390	0.247	0.158	0.102	0.066	0.043	0.028	0.019	0.013	0.008	0.006	0.004	0.003	0.002	
25	0.375	0.233	0.146	0.092	0.059	0.038	0.024	0.016	0.010	0.007	0.005	0.003	0.002	0.001	
26	0.361	0.220	0.135	0.084	0.053	0.033	0.021	0.014	0.009	0.006	0.004	0.002	0.002	0.001	
27	0.347	0.207	0.125	0.076	0.047	0.029	0.018	0.011	0.007	0.005	0.003	0.002	0.001	0.001	
28	0.333	0.196	0.116	0.069	0.042	0.026	0.016	0.010	0.006	0.004	0.002	0.002	0.001	0.001	
29	0.321	0.185	0.107	0.063	0.037	0.022	0.014	0.008	0.005	0.003	0.002	0.001	0.001	0.001	
30	0.308	0.174	0.099	0.057	0.033	0.020	0.012	0.007	0.004	0.003	0.002	0.001	0.001		
40	0.208	0.097	0.046	0.022	0.011	0.005	0.003	0.001	0.001						

APENDICE
TABLA B
Para cálculos de valores iguales de diferentes períodos

$$PVi = [1 - 1/(1+i)n]$$

Periodo	4%	6%	8%	10%	12%	14%	16%	18%	20%	22%	24%	25%	26%	28%	30%	40%
1	0.962	0.943	0.926	0.909	0.893	0.877	0.862	0.847	0.833	0.820	0.806	0.800	0.794	0.781	0.769	0.714
2	1.886	1.833	1.783	1.736	1.690	1.647	1.605	1.566	1.528	1.492	1.457	1.440	1.424	1.392	1.361	1.224
3	2.775	2.673	2.577	2.487	2.402	2.322	2.246	2.174	2.106	2.042	1.981	1.952	1.923	1.868	1.816	1.589
4	3.630	3.465	3.312	3.170	3.037	2.914	2.798	2.690	2.589	2.494	2.404	2.362	2.320	2.241	2.166	1.849
5	4.452	4.212	3.993	3.791	3.605	3.433	3.274	3.127	2.991	2.864	2.745	2.689	2.635	2.532	2.436	2.035
6	5.242	4.917	4.623	4.355	4.111	3.889	3.685	3.498	3.326	3.167	3.020	2.951	2.885	2.759	2.643	2.168
7	6.002	5.582	5.206	4.868	4.564	4.288	4.039	3.812	3.605	3.416	3.242	3.161	3.083	2.937	2.802	2.263
8	6.733	6.210	5.747	5.335	4.968	4.639	4.344	4.078	3.837	3.619	3.421	3.329	3.241	3.076	2.925	2.331
9	7.435	6.802	6.247	5.759	5.328	4.946	4.607	4.303	4.031	3.786	3.566	3.463	3.366	3.184	3.019	2.379
10	8.111	7.360	6.710	6.145	5.650	5.216	4.833	4.494	4.192	3.923	3.682	3.571	3.465	3.269	3.092	2.414
11	8.760	7.887	7.139	6.495	5.988	5.453	5.029	4.656	4.327	4.035	3.776	3.656	3.544	3.385	3.147	2.438
12	9.385	8.384	7.536	6.814	6.194	5.660	5.197	4.793	4.439	4.127	3.851	3.725	3.606	3.387	3.190	2.456
13	9.986	8.853	7.904	7.103	6.424	5.842	5.342	4.910	4.533	4.203	3.912	3.780	3.656	3.427	3.223	2.468
14	10.563	9.295	8.244	7.367	6.628	6.002	5.468	5.008	4.611	4.265	3.962	3.824	3.695	3.459	3.249	2.477
15	11.118	9.712	8.559	7.606	6.811	6.142	5.575	5.092	4.675	4.315	4.001	3.859	3.726	3.483	3.268	2.484
16	11.652	10.106	8.851	7.824	6.974	6.265	5.669	5.162	4.730	4.357	4.033	3.887	3.751	3.503	3.283	2.489
17	12.166	10.477	9.122	8.022	7.120	6.373	5.749	5.222	4.775	4.391	4.059	3.910	3.771	3.518	3.295	2.492
18	12.659	10.828	9.372	8.201	7.250	6.467	5.818	5.273	4.812	4.419	4.080	3.928	3.786	3.529	3.304	2.494
19	13.134	11.158	9.604	8.365	7.366	6.550	5.877	5.316	4.844	4.442	4.097	3.942	3.799	3.539	3.311	2.496
20	13.590	11.470	9.818	8.514	7.469	6.623	5.929	5.353	4.870	4.460	4.110	3.954	3.808	3.546	3.316	2.497
21	14.029	11.764	10.017	8.649	7.562	6.687	5.973	5.384	4.891	4.476	4.121	3.963	3.816	3.551	3.320	2.498
22	14.451	12.042	10.201	8.772	7.645	6.743	6.011	5.410	4.909	4.488	4.130	3.970	3.822	3.556	3.323	2.498
23	14.857	12.303	10.371	8.883	7.718	6.792	6.044	5.432	4.925	4.499	4.137	3.976	3.827	3.559	3.325	2.499
24	15.247	12.550	10.529	8.985	7.784	6.835	6.073	5.451	4.937	4.507	4.143	3.981	3.831	3.562	3.327	2.499
25	15.622	12.783	10.675	9.077	7.843	6.873	6.097	5.467	4.948	4.514	4.147	3.985	3.834	3.564	3.329	2.499
26	15.983	13.003	10.810	9.161	7.896	6.906	6.118	5.480	4.956	4.520	4.151	3.988	3.837	3.566	3.330	2.500
27	16.330	13.211	10.935	9.237	7.943	6.935	6.136	5.492	4.964	4.524	4.154	3.990	3.839	3.567	3.331	2.500
28	16.663	13.406	11.051	9.307	7.984	6.961	6.152	5.502	4.970	4.528	4.157	3.992	3.840	3.568	3.331	2.500
29	16.984	13.591	11.158	9.370	8.022	6.983	6.166	5.510	4.975	4.531	4.159	3.994	3.841	3.569	3.332	2.500
30	17.292	13.765	11.258	9.427	8.055	7.003	6.177	5.517	4.979	4.534	4.160	3.995	3.842	3.569	3.332	2.500
40	19.793	15.046	11.925	9.779	8.244	7.105	6.234	5.548	4.997	4.544	4.166	3.999	3.846	3.571	3.333	2.500