

UNIVERSIDAD AUTONOMA DE NUEVO LEON
FACULTAD DE TRABAJO SOCIAL



PERFIL SOCIODEMOGRAFICO Y ESTRATEGIAS DE
REPRODUCCION DE LA POBLACION MIGRANTE EN DOS
COMUNIDADES POBRES:
EL CASO DE MALVINAS Y SANTA LUCIA

TESIS QUE PARA OPTAR POR EL TITULO DE MAESTRIA
EN TRABAJO SOCIAL PRESENTA:

ROSA ISELA GONZALEZ BELTRAN

MAYO DE 1997

TM

HB1992

.M6

G6

c.1

IMPREGNO Y ESTRATEGIAS DE REPRODUCCION DE LA POBLACION

COMUNIDADES POBRES: EL CASO DE MALVINAS Y SANTA LUCIA.


ROSA ISELA GONZALEZ BELTRAN



1080071320

UNIVERSIDAD AUTÓNOMA DE NUEVO LEÓN

FACULTAD DE TRABAJO SOCIAL



**PERFIL SOCIODEMOGRÁFICO Y ESTRATEGIAS DE
REPRODUCCIÓN DE LA POBLACIÓN MIGRANTE EN DOS
COMUNIDADES POBRES: EL CASO DE MALVINAS Y SANTA LUCÍA**


**TESIS QUE PARA OPTAR POR EL TÍTULO DE MAESTRÍA
EN TRABAJO SOCIAL PRESENTA:**

ROSA ISELA GONZÁLEZ BELTRÁN

MAYO DE 1997

UNIVERSIDAD AUTÓNOMA DE NUEVO LEÓN

FACULTAD DE TRABAJO SOCIAL



**PERFIL SOCIODEMOGRÁFICO Y ESTRATEGIAS DE
REPRODUCCIÓN DE LA POBLACIÓN MIGRANTE EN DOS
COMUNIDADES POBRES: EL CASO DE MALVINAS Y SANTA LUCÍA**

**TESIS QUE PARA OPTAR POR EL TÍTULO DE MAESTRÍA
EN TRABAJO SOCIAL PRESENTA:**

ROSA ISELA GONZÁLEZ BELTRÁN

**ASESOR DE LA TESIS:
DR. RAÚL EDUARDO LÓPEZ ESTRADA**

MAYO DE 1997

Biblioteca Central Madua
UAL
FONDO
TESIS
(71320)

BURUI RANGEL
FON
TESIS MAES




FACULTAD DE TRABAJO SOCIAL
UNIVERSIDAD AUTONOMA DE NUEVO LEON

DIVISION DE ESTUDIOS DE POSTGRADO

A quien corresponda:

Los suscritos, Miembros de la Comisión de Tesis de Maestría de la
Lic. ROSA ISELA GONZALEZ BELTRAN
hacen constar que han evaluado y aprobado la Tesis "*Perfil sociodemográfico y estrategias de reproducción de la población migrante en dos comunidades pobres: El caso de Malvinas y Santa Lucía*", en vista de lo cual extienden su autorización para que dicho trabajo sea sustentado en examen de grado de Maestría en Trabajo Social.

DR. RAUL EDUARDO LOPEZ ESTRADA
ASESOR DE LA TESIS



DR. FREDDY R. MARIÑEZ NAVARRO
MIEMBRO DE LA COMISION
DE TESIS

MTRA. EMMA ADAME WELSH
MIEMBRO DE LA COMISION DE TESIS

FACULTAD DE TRABAJO SOCIAL
DIVISION DE ESTUDIOS DE
POSTGRADO

MTRA. LUZ AMPARO SILVA MORIN
DIRECTORA DE LA DIVISION DE
ESTUDIOS DE POSGRADO

Monterrey, N. L. a Mayo 8 de 1997

AGRADECIMIENTOS

Mi sincero agradecimiento al Consejo Nacional de Ciencia y Tecnología (CONACYT), por los recursos económicos otorgados para la realización del postgrado en Trabajo Social; así también expreso mi reconocimiento por el valioso apoyo que brinda a los profesionistas que desean continuar en el interesante camino de la investigación.

Deseo expresar mi reconocimiento al Dr. Raúl Eduardo López Estrada; por su paciencia, apoyo y entrega al compartir sus conocimientos y experiencias en la realización del presente trabajo, además de alentarme a continuar avanzando en el campo de la investigación social.

Al Dr. Manuel Ribeiro Ferreira, le doy mis más sinceras gracias, por su apoyo incondicional y sus consejos para la terminación del presente trabajo. Al Dr. Freddy Mariñez Navarro y a la Maestra Emma Adame Welsh, por sus sugerencias para mejorar el trabajo realizado.

A mis maestros, gracias por brindarme los conocimientos para la realización de mi trabajo, por guiarme y mostrarme el camino correcto y por ayudarme a vencer los obstáculos que se me presentaron.

Mi gratitud a la Mtra. Luz Amparo Silva Morín, directora del área de Postgrado de la Facultad de Trabajo Social, por el gran apoyo proporcionado para la realización de este trabajo, así como la ayuda invaluable que me proporcionaron la srta. Mireya Ibarra Sandoval y la sra. Carmen Esquivel García, personal administrativo de esta institución.

A todos mil gracias.

DEDICATORIA

Gracias padre, porque iluminaste mi camino con tu luz divina, que como caudal de agua pura, me dió la vida e infundió en mi corazón tu espíritu; puso en mis labios la palabra precisa, me dió ánimo cuando me sentí derrotada, me dió valor en tiempos difíciles y llenó mi corazón de alegría cuando reinaba la tristeza. Por todo esto, al haber concluido mi trabajo, a quien quiero dedicar con mayor fervor y darle las más sinceras gracias, es a ti, por ser mi padre y mi amigo.

A Francisco, mi esposo, por estar siempre a mi lado cuando lo necesito, por brindarme su amor, apoyo y comprensión.

A mis padres, por brindarme su ayuda y sus buenos consejos para salir adelante. A ustedes con amor y respeto.

A mis compañeros, les agradezco su ayuda y apoyo incondicional en los momentos más difíciles, además de brindarme el gran regalo de su amistad.

A las comunidades Malvinas y Santa Lucía, por su apoyo para la realización de mi trabajo.

Y en especial dedico este trabajo a la persona que ha venido a alegrar nuestra vida: Elvia Nallely, esperando que sea un ejemplo en su vida futura.

TABLA DE CONTENIDO

	Página
Introducción	1
Objetivos	6
Justificación	7

CAPÍTULO 1: SUSTENTO TEÓRICO

1.1. El crecimiento económico y aspectos demográficos	9
1.2. Migración y urbanización	12
1.3. Migración y pobreza	21
1.4. Estrategias de reproducción de los migrantes	27

CAPÍTULO 2: ELEMENTOS METODOLÓGICOS

2. Aspectos generales	41
2.1. Estudio cuantitativo	43
2.1.1. Población	43
2.1.2. Muestra	43
2.1.3. Unidad de análisis	44
2.1.4. Instrumentos de recolección de datos	44
2.1.5. Prueba piloto	46
2.1.6. Trabajo de campo	47
2.1.7. Codificación	48
2.1.8. Variables e indicadores	48
2.1.9. Estadísticos	56
2.2. Estudio etnográfico	57
2.3. Estudio cualitativo	59
2.3.1. Criterios de selección	60
2.3.2. Instrumentos de recolección de datos	61
2.3.3. Sistema de codificación	62
2.3.4. Organización operativa del estudio	64
2.4. Validez y confiabilidad	65
2.5. Limitaciones	67

	Página
CAPÍTULO 3: PERFIL MIGRATORIO Y ESTRATEGIAS DE REPRODUCCIÓN	
3. Consideraciones generales	68
3.1. El contexto de la reproducción de las unidades domésticas	69
3.2. Una caracterización sociodemográfica de las unidades domésticas integradas por migrantes en comunidades de pobreza y pobreza extrema.	73
3.2.1. Perfil migratorio de la población	73
3.2.2. Características sociodemográficas	75
3.3. Experiencia migratoria y laboral	84
3.3.1. Experiencia migratoria	84
3.3.2. Experiencia laboral	89
3.4. Reproducción de las unidades domésticas migrantes	96
3.4.1. Organización de la unidad doméstica	96
3.4.2. Redes de ayuda	99
3.4.3. Toma de decisiones	100
Conclusiones	101
Bibliografía	105
Apéndice	111

TABLA DE CUADROS

	Página	
Cuadro 1	Perfil migratorio de la población	73
Cuadro 2	Lugar de origen de la población	74
Cuadro 3	Relación de parentesco con el jefe de la unidad doméstica migrante	76
Cuadro 4	Sexo de la población migrante	77
Cuadro 5	Edad	78
Cuadro 6	Estado civil	79
Cuadro 7	Escolaridad	80
Cuadro 8	Escolaridad de la población migrante mayor de 15 años	81
Cuadro 9	Tipo de familia	82
Cuadro 10	Número de miembros por unidad doméstica	83
Cuadro 11	Lugar de origen de los (as) jefes (as) de las unidades domésticas migrantes	84
Cuadro 12	Años de residir en la localidad	86
Cuadro 13	Motivo para migrar	87
Cuadro 14	Edad al empezar a trabajar de la población migrante	89
Cuadro 15	Ocupación actual de la población migrante	92
Cuadro 16	Ingreso semanal por unidad doméstica migrante	93
Cuadro 17	Antigüedad en el empleo actual	94
Cuadro 18	Estatus contractual y estabilidad laboral de la población migrante	95
Cuadro 19	Horas laboradas en la semana	95
Cuadro 20	Participación en tandas	95