

CUADRO No 17

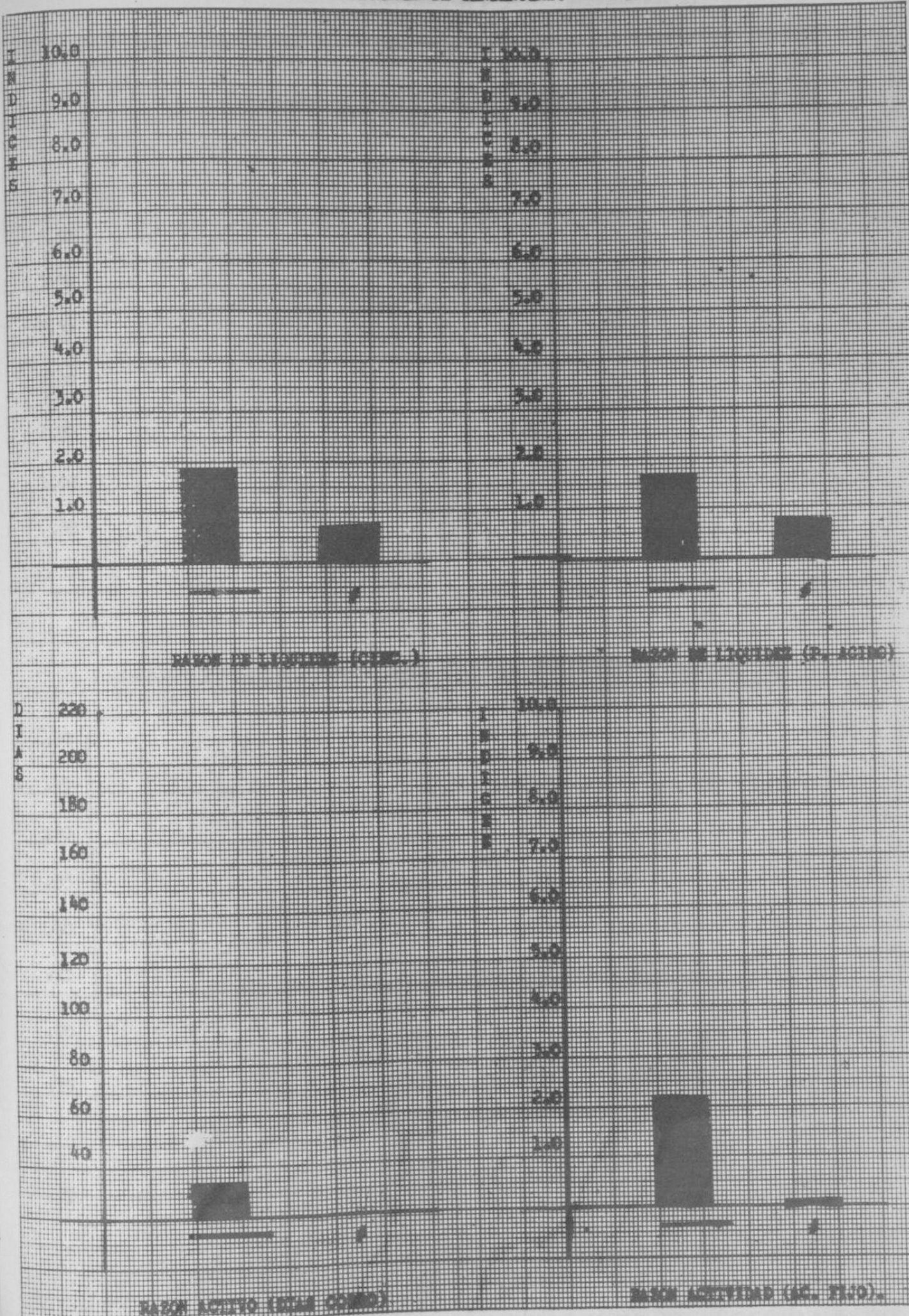
CONCLUSIONES DE LAS RAZONES FINANCIERAS

1976

"EMPRESA No. 17"

RAZONES	PROM. DE LA IND.	IND. No. 17	EVALUACION
<u>RAZON DE LIQUIDEZ:</u>			
1) Circulante:	1.92	0.87	PESIMA
2) Prueba del Acido	1.65	0.87	PESIMA
<u>RAZON DE ACTIVIDAD:</u>			
1) Promedio de Cobro	29.60	0.00	OPTIMA
2) Rotación del Activo Fijo	2.20	0.13	PESIMA
3) Rotación de Activo Total	0.87	0.12	HALA
<u>RAZONES DE LUCRATIVIDAD:</u>			
1) Utilidad: Activo Total	9 X 100	0.00	PESIMA
2) Margen de utilidad: Ventas	12 X 100	0.00	PESIMA
3) Utilidades: Capital Contable	19 X 100	0.00	PESIMA

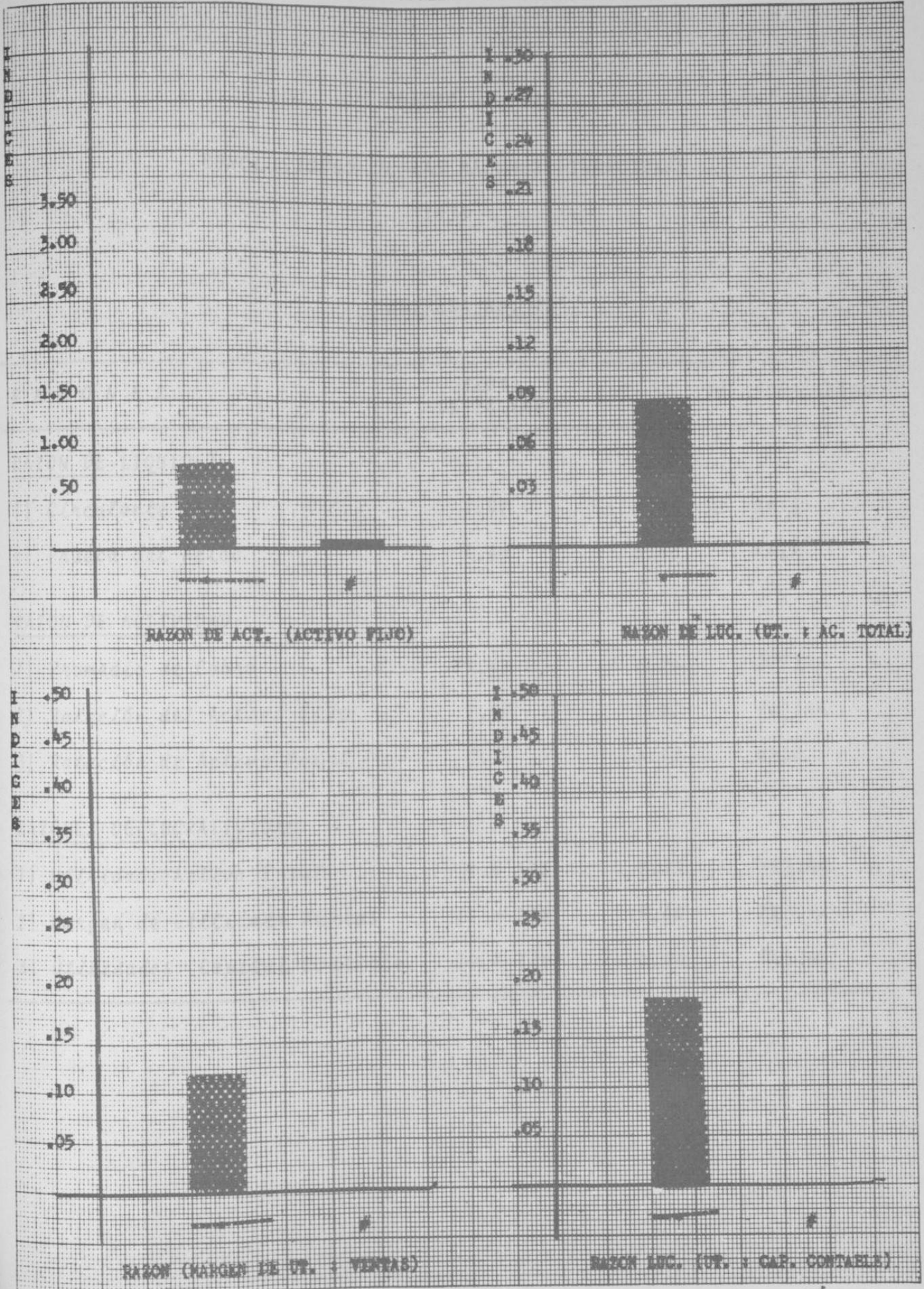
ILUSTRACION No. 33 EMPRESA No. 17  
ANALISIS DE TENDENCIAS.



Promedio de la Ind. de Televisión por Cable.

# Promedio de la Empresa No. 17

ILUSTRACION # 34 EMPRESA No. 17  
ANALISIS DE TENDENCIAS.



CUADRO No. 18

CONCLUSIONES DE LAS RAZONES FINANCIERAS

1976

"EMPRESA No. 18"


RAZONES	PROM. DE LA IND.	IND. No. 18	EVALUACION
<u>RAZON DE LIQUIDEZ:</u>			
1) Circulante	1.92	0.86	MALA
2) Prueba del Acido	1.65	0.86	MALA
<u>RAZON DE ACTIVIDAD:</u>			
1) Promedio de Cobro	29.60	0.00	OPTIMA
2) Rotación del Activo Fijo	2.20	0.21	PESIMA
3) Rotación de Activo Total	0.87	0.12	MALA
<u>RAZONES DE LUCRATIVIDAD:</u>			
1) Utilidad: Activo Total	9 X 100	0.00	PESIMA
2) Margen de utilidad: Ventas	12 X 100	0.00	PESIMA
3) Utilidades: Capital Contable	19 X 100	0.00	PESIMA

ILUSTRACION No. 35 EMPRESA No. 18  
ANALISIS DE TENDENCIAS.

I  
N  
D  
I  
C  
E  
S

10.0  
9.0  
8.0  
7.0  
6.0  
5.0  
4.0  
3.0  
2.0  
1.0


RAZON DE LIQUIDEZ (CIRC.)



I  
N  
D  
I  
C  
E  
S

10.0  
9.0  
8.0  
7.0  
6.0  
5.0  
4.0  
3.0  
2.0  
1.0

RAZON DE LIQUIDEZ (P. ACIDO)



D  
I  
A  
S

220  
200  
180  
160  
140  
120  
100  
80  
60  
40

RAZON ACTIVO (REAS CORRO.)



I  
N  
D  
I  
C  
E  
S

10.0  
9.0  
8.0  
7.0  
6.0  
5.0  
4.0  
3.0  
2.0  
1.0

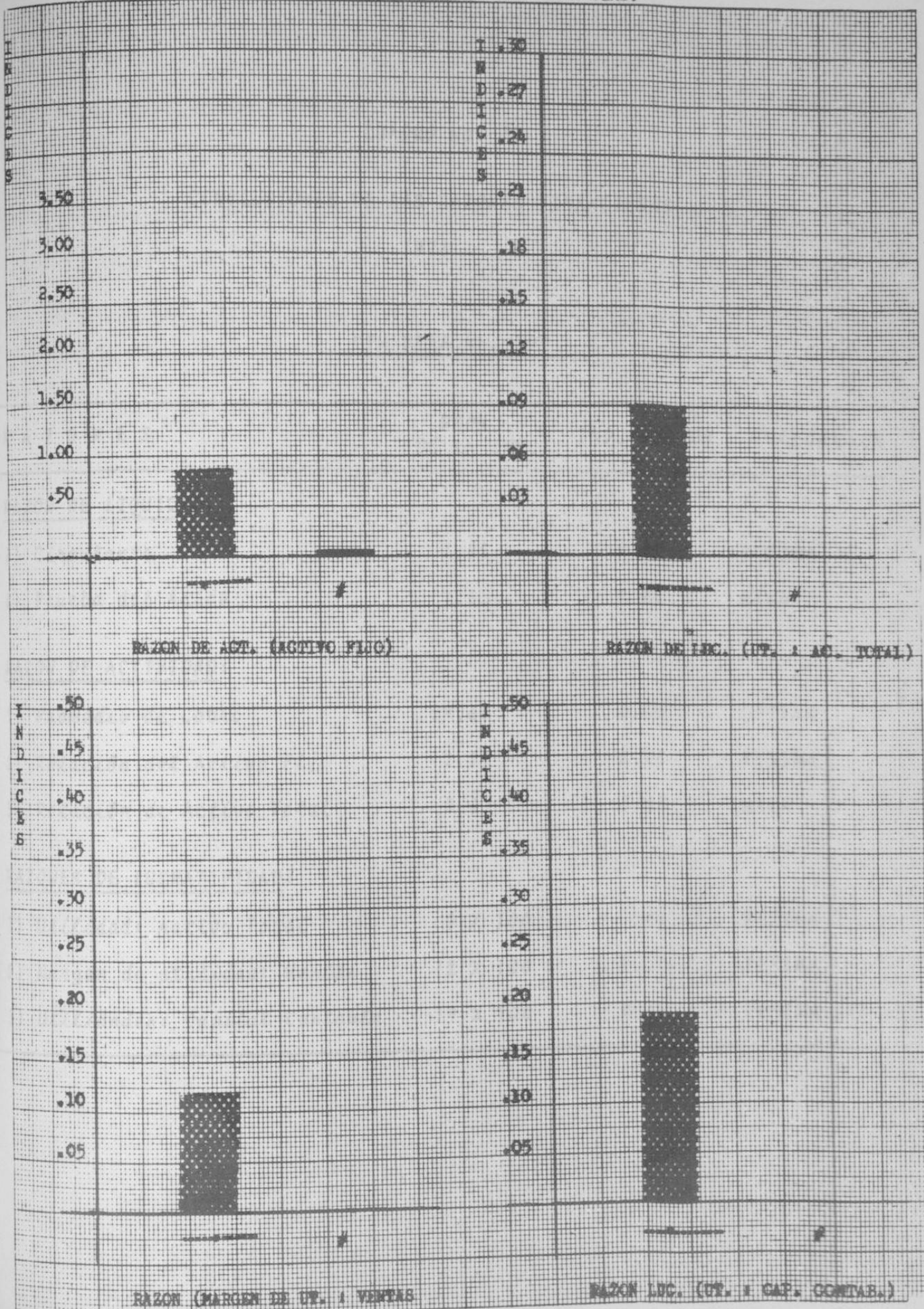
RAZON ACTIVIDAD (AC. FLUO.)



.....Promedio de la Ind. de Televisión por cable.

# Promedio de la Empresa No. 18

ILUSTRACION # 36 EMPRESA No. 18  
ANALISIS DE TENDENCIAS.

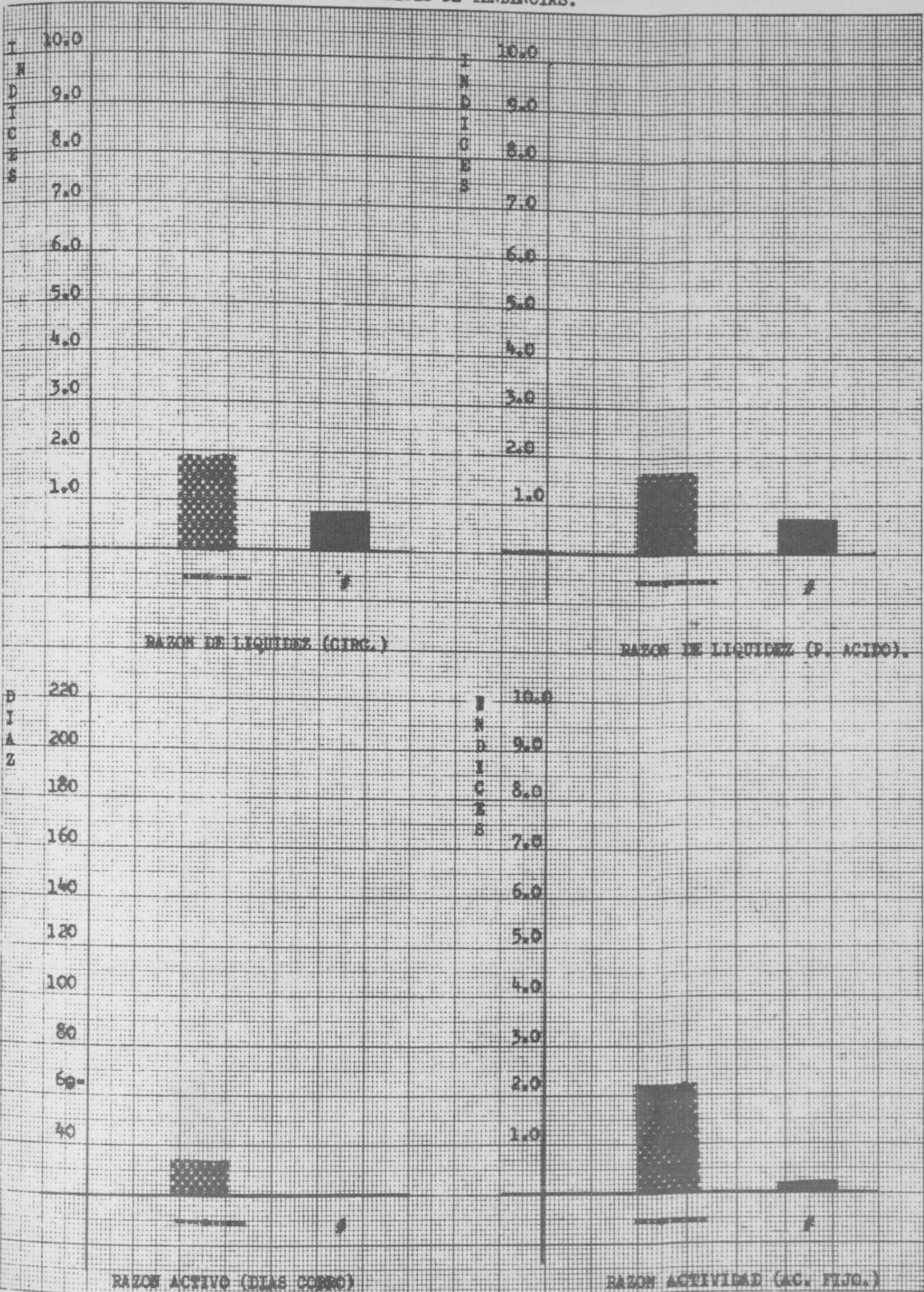


CUADRO No. 19

CONCLUSIONES DE LAS RAZONES FINANCIERAS  
1976

"EMPRESA No. 19"

RAZONES	PROM. DE LA IND.	IND. No. 19	EVALUACION
<u>RAZON DE LIQUIDEZ:</u>			
1) Circulante	1.92	0.92	PESIMA
2) Prueba del Acido	1.65	0.85	MALA
<u>RAZON DE ACTIVIDAD:</u>			
1) Promedio de Cobro	29.60	0.00	OPTIMA
2) Rotación del Activo Fijo	2.20	0.25	PESIMA
3) Rotación de Activo Total	0.87	0.03	MALA
<u>RAZONES DE LUCRATIVIDAD:</u>			
1) Utilidad: Activo Total	9 X 100	0.00	PESIMA
2) Margen de utilidad: Ventas	12 X 100	0.00	PESIMA
3) Utilidades: Capital Contable	19 X 100	0.00	PESIMA

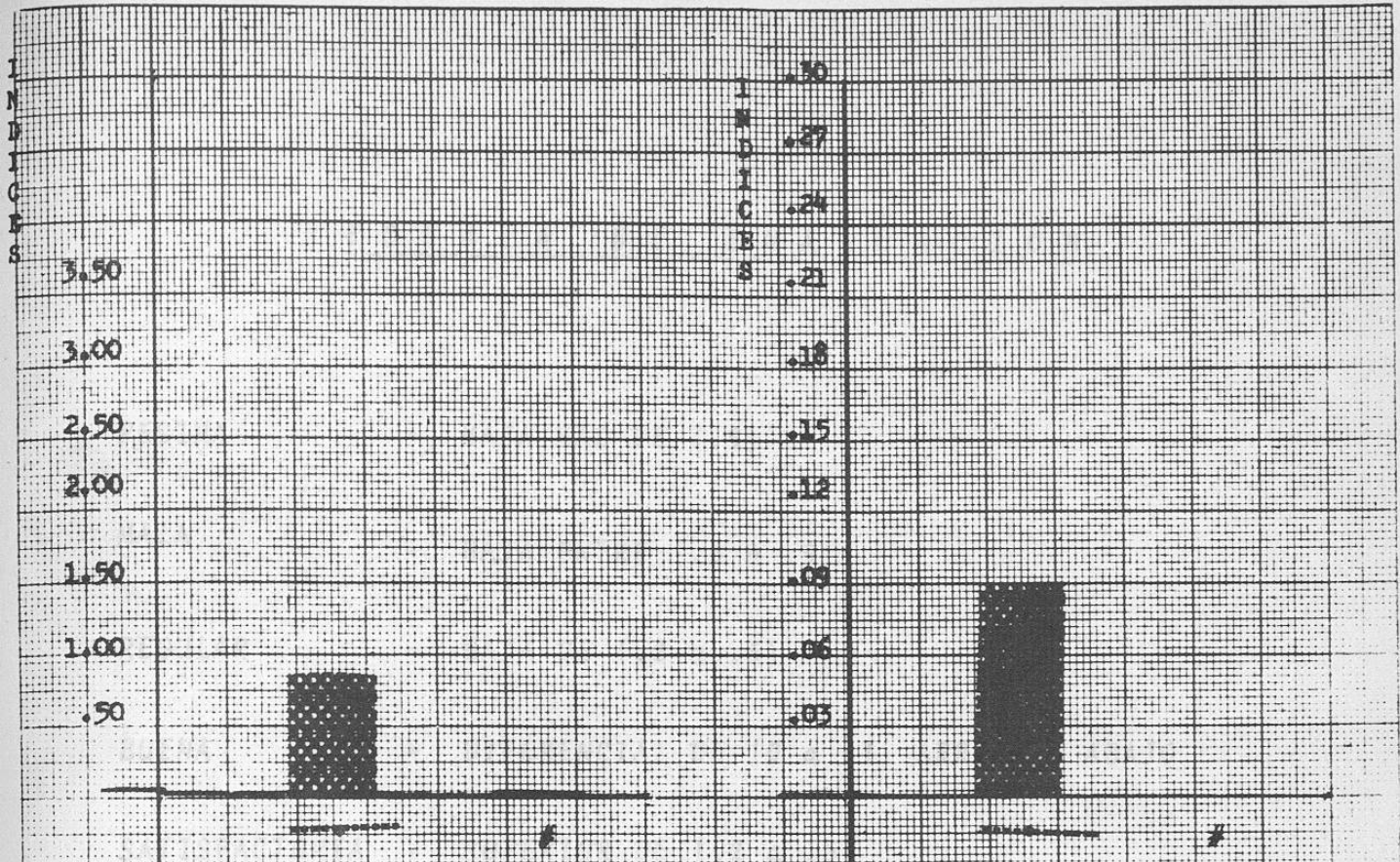


..... Promedio de la ind. de televisión por cable.

# Promedio de la Empresa No. 19

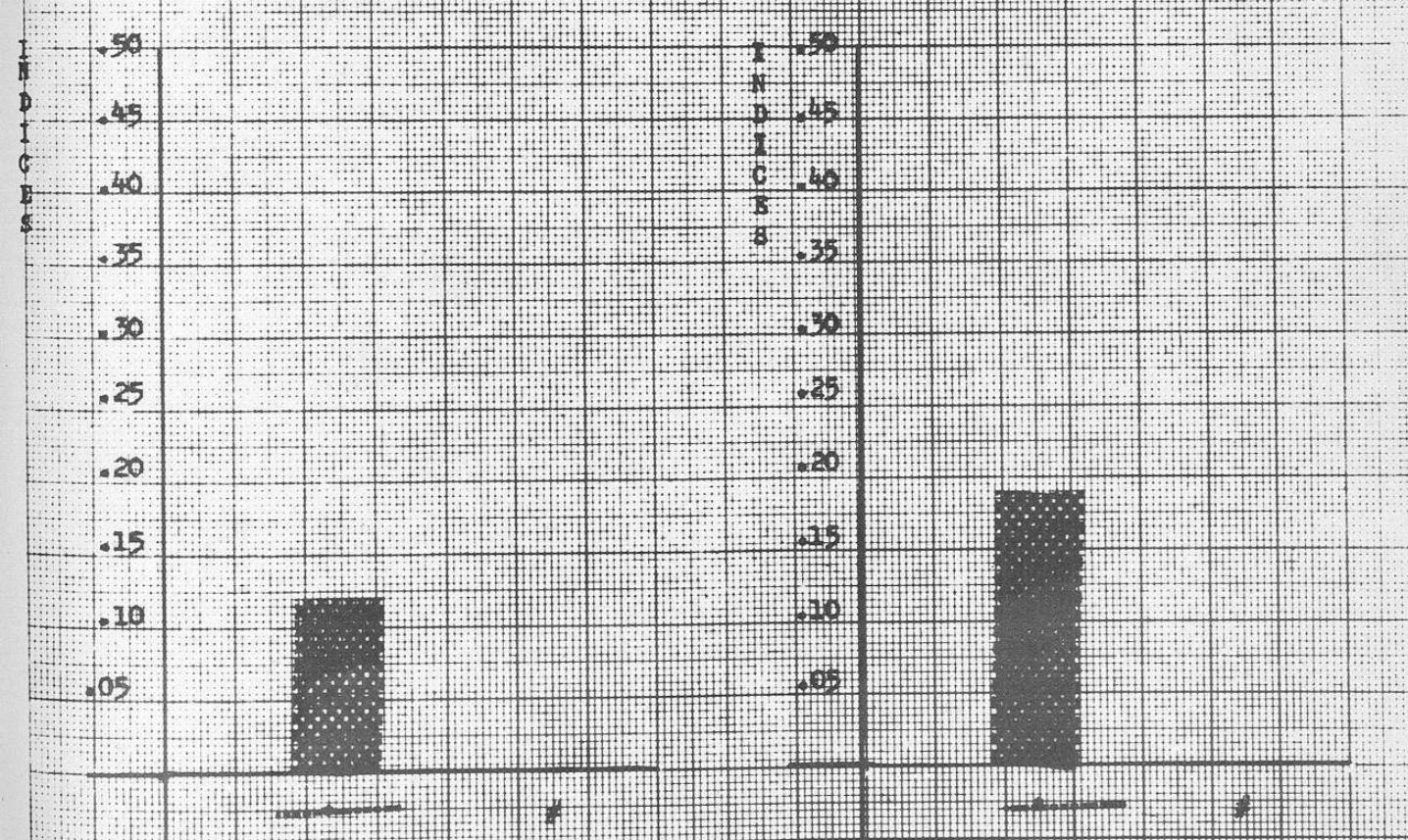


ILUSTRACION No. 38 EMPRESA # 19  
ANALISIS DE TENDENCIAS.



RAZON DE ACT. (ACTIVO FIJO)

RAZON DE LUC. (UT. : AC. TOTAL)



RAZON (MARGEN DE UT. : VENTAS)

RAZON LUC. (UT. : CAP. CONTAB.)

From. de la Ind. Tv. Cable.

# Prom. de la Industria No. 19