

**UNIVERSIDAD AUTONOMA DE NUEVO LEON
FACULTAD DE ORGANIZACION DEPORTIVA
DIVISION DE ESTUDIOS DE POSGRADO**



**EVALUACION DE CAPACIDAD FISICA EN ALUMNOS DEL
NIVEL MEDIO SUPERIOR, UN ESTUDIO DE
CORRELACION, CONTRASTE Y PROPUESTA DE
PUNTAJE PARA EVALUACION.**

TESIS

**Como requisito para obtener el grado de MAESTRO EN
CIENCIAS DEL EJERCICIO con Especialidad en el Deporte
de Alto Rendimiento**

**POR
LIC. EDUARDO MARTIN GARZA GARCIA**

MARZO DEL 2005

TMI

GV367

.U5


G3

2005

c.1



1080127295




UANL

UNIVERSIDAD AUTÓNOMA DE NUEVO LEÓN



DIRECCIÓN GENERAL DE BIBLIOTECAS




UANL

UNIVERSIDAD AUTÓNOMA DE NUEVO LEÓN

®

DIRECCIÓN GENERAL DE BIBLIOTECAS

UNIVERSIDAD AUTÓNOMA DE NUEVO LEÓN
FACULTAD DE ORGANIZACIÓN DEPORTIVA
DIVISION DE ESTUDIOS DE POSGRADO



UANL


UNIVERSIDAD AUTÓNOMA DE NUEVO LEÓN[®]
DIRECCIÓN GENERAL DE BIBLIOTECAS

FOR
DE LEONARDO MARTINEZ GARCIA

MANEJO DEL 2000



TM
GU367
.U5
G3
20 5



UANL

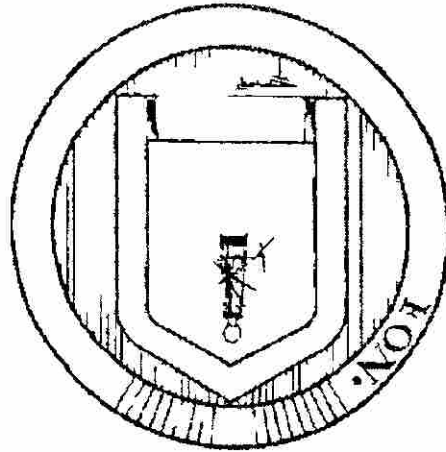
UNIVERSIDAD AUTÓNOMA DE NUEVO LEÓN

®

DIRECCIÓN GENERAL DE BIBLIOTECAS



UNIVERSIDAD AUTÓNOMA DE NUEVO LEÓN
FACULTAD DE ORGANIZACIÓN DEPORTIVA
DIVISIÓN DE ESTUDIOS DE POSGRADO



**EVALUACIÓN DE CAPACIDAD FÍSICA EN ALUMNOS DEL
NIVEL MEDIO SUPERIOR, UN ESTUDIO DE
CORRELACIÓN, CONTRASTE Y PROPUESTA DE
PUNTAJE PARA EVALUACIÓN.**

UNIVERSIDAD AUTÓNOMA DE NUEVO LEÓN
Tesis

Como requisito para obtener el grado de MAESTRO EN
CIENCIAS DEL EJERCICIO con Especialidad en el Deporte
de Alto Rendimiento

POR
LIC. EDUARDO MARTÍN GARZA GARCÍA

MARZO, 2005



UNIVERSIDAD AUTÓNOMA DE NUEVO LEÓN
FACULTAD DE ORGANIZACIÓN DEPORTIVA
DIVISIÓN DE ESTUDIOS DE POSGRADO



Los miembros del Comité de Tesis de la División de Estudios de Posgrado de la Facultad de Organización Deportiva, recomendamos que la Tesis "EVALUACIÓN DE CAPACIDAD FÍSICA EN ALUMNOS DEL NIVEL MEDIO SUPERIOR, UN ESTUDIO DE CORRELACIÓN, CONTRASTE Y PROPUESTA DE PUNTAJE PARA EVALUACIÓN" realizada por el Lic. Eduardo Martín Garza García sea aceptada para su defensa como opción al grado de MAESTRO EN CIENCIAS DEL EJERCICIO con acentuación en Deporte de Alto Rendimiento.

Comité de Tesis


Dr. Med. Eloy Cárdenas Estrada
Asesor Principal


MC. José Alberto Pérez García
Co-asesor


MC. Mireya Medina Villanueva
Co-asesora


MC. Arturo Torres Bugdud
Sub-director de Postgrado e Investigación Científica de la Facultad de Organización Deportiva de la Universidad Autónoma de Nuevo León

RESUMEN

Lic. Eduardo Martín Garza García

Fecha de graduación: Marzo, 2005

Universidad Autónoma de Nuevo León

Facultad de Organización Deportiva

Título del estudio: EVALUACIÓN DE CAPACIDAD FÍSICA EN ALUMNOS DEL NIVEL MEDIO SUPERIOR, UN ESTUDIO DE CORRELACIÓN, CONTRASTE Y PROPUESTA DE PUNTAJE PARA EVALUACIÓN.

Número de páginas: 171

Candidato para obtener el grado de
MAESTRO EN CIENCIAS DEL EJERCICIO
con Especialidad en el Deporte
de Alto Rendimiento

Área de Estudio:

Propósito y Método del Estudio: El objetivo de este trabajo es evaluar las capacidades físicas y antropométricas, (peso, estatura, flexibilidad, fuerza de miembros superiores, fuerza de miembros inferiores, fuerza de abdomen, velocidad y resistencia) de los alumnos que ingresan a la preparatoria No. 2 y 11 de la U A N L. La hipótesis que planteo este trabajo es: Los resultados obtenidos en la aplicación de la batería de pruebas, determinarán el índice de las capacidades físicas del alumno de primer ingreso a la preparatoria No. 2 y 11 de la UANL. Actualmente existe una inquietud en muchos países por evaluar a la población en sus capacidades físicas y han establecido tablas comparativas para hacer seguimiento de sus habitantes. Desde hace más de 23 años, en México se ha tratado de medir, analizar y evaluar las capacidades físicas de los estudiantes, pero debido a la gran variedad de pruebas que se aplican o se han aplicado, es difícil realizar la unificación de criterios en todas las escuelas del país. Para fundamentar este estudio nos apoyamos en la baterías de pruebas que actualmente se utilizan en Estados Unidos y en la Comunidad de países europeos. La población que se estudió fue de 2085 estudiantes de las preparatorias 2 y 11, el tipo de estudio fue cuantitativo.

Contribuciones y Conclusiones: Este trabajo es de utilidad para las propias escuelas así mismo para la UANL, ya que permitió conocer las potencialidades y debilidades físicas que poseen los estudiantes del nivel medio superior. Con base en los resultados obtenidos del peso y la estatura obtuvimos el índice de masa corporal tanto en hombres como en mujeres.

Los registros del índice de masa corporal, nos indica que hay sobrepeso en las alumnas, además los promedios obtenidos en la prueba de resistencia fueron bajos lo que describe a una población que no puede soportar esfuerzos prolongados.

FIRMA DEL ASESOR: _____

AGRADECIMIENTOS

Agradecemos a nuestra Alma Matter por la formación profesional y personal que nos ha dado durante nuestra estancia en esta institución.

Nuestro agradecimiento al Posgrado de la Facultad de Organización Deportiva por facilitar las herramientas necesarias y los conocimientos pertinentes y las condiciones para llevar a cabo este trabajo.

Gracias a los directores de las escuelas preparatorias 2 y 11 respectivamente que nos permitieron aplicar los instrumentos de evaluación de este trabajo.

UNIVERSIDAD AUTÓNOMA DE NUEVO LEÓN

®


Agradezco en especial al Dr. Eloy Cárdenas Estrada por su apoyo, paciencia y asesoría brindada a este trabajo.

También agradecemos a las personas que participaron de alguna forma, que sin su ayuda no hubiera sido posible llevar a cabo este trabajo.

CONTENIDO

	Página
Resumen	1
Agradecimiento	2
Contenido	3
Índice de tablas	5
Índice de gráficas	6
Índice de cuadros	7
Capítulo 1 Introducción	8
1.1 Antecedentes	8
1.2 Definición del problema	9
1.3 Justificación	10
1.4 Objetivo general	10
1.5 Objetivos específicos	10
1.6 Hipótesis	11
Capítulo 2 Fundamentos	12
2.1 Las capacidades físicas	13
2.2. Índice de masa corporal	15
2.3. Cambios y transformaciones en la adolescencia	15
2.4 La Universidad Autónoma de Nuevo León	16
2.4.1 Visión y Misión 2006	18
2.4.2 Programa General de Educación Física	18
Capítulo 3 Método	21
3.1 Tipo de investigación	21
3.2. Materiales	21
3.3 Universo y población	22
3.4. El instrumento	22
3.5 Procedimiento	23
3.6 Análisis estadístico de los resultados	70
Capítulo 4 Análisis de resultados	72

Conclusiones	78
Recomendaciones	79
Bibliografía	80
Anexo 1	85
Anexo 2	86
Anexo 3	91



UANL

UNIVERSIDAD AUTÓNOMA DE NUEVO LEÓN



DIRECCIÓN GENERAL DE BIBLIOTECAS

Índice de tablas

	Página
Tabla 1 Percentil de peso de mujeres	24
Tabla 2 Percentil de peso de hombres	26
Tabla 3 Percentil de estatura de mujeres	29
Tabla 4 Percentil de estatura de hombres	31
Tabla 5 Percentil de flexibilidad de mujeres	35
Tabla 6 Percentil de flexibilidad de hombres	37
Tabla 7 Percentil de velocidad de mujeres	40
Tabla 8 Percentil de velocidad de hombres	42
Tabla 9 Percentil de fuerza de extremidades inferiores de mujeres	45
Tabla 10 Percentil de fuerza de extremidades inferiores de hombres	47
Tabla 11 Percentil de fuerza de extremidades superiores de mujeres	50
Tabla 12 Percentil de fuerza de extremidades superiores de hombres	52
Tabla 13 Percentil de fuerza de abdomen de mujeres	55
Tabla 14 Percentil de fuerza de abdomen de hombres	57
Tabla 15 Percentil de resistencia de mujeres	61
Tabla 16 Percentil de resistencia de hombres	63
Tabla 17 Percentil de índice de masa corporal de mujeres	66
Tabla 18 Percentil de índice de masa corporal de hombres	68
Tabla 19 Estadística descriptiva, Mujeres de la preparatoria 11	72
Tabla 20 Estadística descriptiva, Hombres de la preparatoria 11	73
Tabla 21 Estadística descriptiva, Mujeres de la preparatoria 2	75
Tabla 22 Estadística descriptiva, Hombres de la preparatoria 2	76
Tabla 23 Comparativa, Hombres de la preparatoria 2	87
Tabla 24 Comparativa, Mujeres de la preparatoria 2	88
Tabla 25 Comparativa, Hombres de la preparatoria 11	89
Tabla 26 Comparativa, Mujeres de la preparatoria 11	90

Índice de gráficas

	Página
Gráfica 1 Peso de mujeres	25
Gráfica 2 Peso de hombres	27
Gráfica 3 Estatura de mujeres	30
Gráfica 4 Estatura de hombres	32
Gráfica 5 Flexibilidad de mujeres	36
Gráfica 6 Flexibilidad de hombres	38
Gráfica 7 Velocidad de mujeres	41
Gráfica 8 Velocidad de hombres	43
Gráfica 9 Fuerza de extremidades inferiores de mujeres	46
Gráfica 10 Fuerza de extremidades inferiores de hombres	48
Gráfica 11 Fuerza de extremidades superiores de mujeres	51
Gráfica 12 Fuerza de extremidades superiores de hombres	53
Gráfica 13 Fuerza de abdomen de mujeres	56
Gráfica 14 Fuerza de abdomen de hombres	58
Gráfica 15 Resistencia de mujeres	62
Gráfica 16 Resistencia de hombres	64
Gráfica 17 Índice de masa corporal de mujeres	67
Gráfica 18 Índice de masa corporal de hombres	69
Gráfica 19 ÍMC. de hombres y Mujeres de la preparatoria 11	74
Gráfica 20 ÍMC. de hombres y Mujeres de la preparatoria 2	77

Índice de cuadros

	Página
Cuadro 1 Peso de mujeres	25
Cuadro 2 Peso de hombres	27
Cuadro 3 Estatura de mujeres	30
Cuadro 4 Estatura de hombres	32
Cuadro 5 Flexibilidad de mujeres	36
Cuadro 6 Flexibilidad de hombres	38
Cuadro 7 Velocidad de mujeres	41
Cuadro 8 Velocidad de hombres	43
Cuadro 9 Fuerza de extremidades inferiores de mujeres	46
Cuadro 10 Fuerza de extremidades inferiores de hombres	48
Cuadro 11 Fuerza de extremidades superiores de mujeres	51
Cuadro 12 Fuerza de extremidades superiores de hombres	53
Cuadro 13 Fuerza de abdomen de mujeres	56
Cuadro 14 Fuerza de abdomen de hombres	58
Cuadro 15 Vo2 según la velocidad y la edad	60
Cuadro 16 Resistencia de mujeres	62
Cuadro 17 Resistencia de hombres	64
Cuadro 18 Índice de masa corporal de mujeres	67
Cuadro 19 Índice de masa corporal de hombres	69

Capítulo 1

Introducción

1.1 Antecedentes

La educación física incrementará su importancia como materia escolar si los educadores físicos desarrollan su labor con eficacia y competencia. Cuanto más efectivos y expertos sean los profesores más suscitarán el respeto de los que lo rodean.

En la búsqueda permanente hacia la excelencia para el desarrollo integral del estudiante, la educación física forma parte importante para el logro de dicho objetivo. Es por eso que esta disciplina tiene como propósito el desarrollo de las capacidades físicas que le permitirán al alumno una maduración física y mental equilibrada y la adquisición de hábitos para la conservación de la salud, ya que lo más importante que cada persona tiene es esto último aunado a la inteligencia.

Desde hace más de 23 años, en México se ha tratado de medir, analizar y evaluar las capacidades físicas de los estudiantes, pero debido a la gran variedad de pruebas que se aplican o se han aplicado, es difícil realizar la unificación de criterios en todas las escuelas del país. Existen instituciones encargadas de promover la salud, la educación física y el deporte en el mundo, entre las que podemos destacar, la Asociación Americana de Educación Física y Deporte en Estados Unidos, el Comité del desarrollo del Deporte del Consejo de Europa y recientemente el Consejo Latinoamericano de Investigación en materia de Educación Física y Deporte (CLACED). Todas ellas de alguna forma han estado estudiando y evaluando las características físicas, motoras y antropométricas de la población.

Algunos países han establecido normas para la evaluación física, como las creadas y usadas por países como E.U.A. (Aahperd, the prudential fitnessgram, physical test,1998), Canadá (PNC, 1986) y la Comunidad Europea (Eurofit, 1988). Por otro lado, en los países latinoamericanos como Cuba, país pionero (Pila,1983), Guatemala (Alexander, 1993) y Venezuela (Alexander,1995), han realizado esfuerzos significativos en ese sentido.

Por otra parte, el Programa de Educación Física y Deporte 1995 - 2000 emanado del Poder Ejecutivo Federal, establece "Aplicar pruebas de Valoración Física en todo el país" con el objeto de realizar estudios comparativos entre estados y regiones que permitan implantar programas para mejorar el nivel físico de la población" (SEP, 1995).

1.2. Definición del Problema

En la UANL se realiza una evaluación diagnóstica en el área cognoscitiva, con la que se logra clasificar al alumno por el puntaje obtenido a través del llamado examen de selección. En el área motriz se han realizado evaluaciones de las capacidades físicas en pruebas piloto en el nivel superior en el año de 1999 y en el nivel medio superior se aplicó en el año del 2000.

En el presente proyecto pretende evaluar las capacidades físicas de flexibilidad, resistencia, fuerza, y velocidad así como las medidas antropométricas de peso y estatura en los alumnos que ingresan a una preparatoria del área metropolitana (preparatoria No. 2) y una preparatoria foránea en Cerralvo N. L. (preparatoria No. 11) de la U. A. N. L. Generación 2003 – 2005.

A través de esta evaluación diagnóstica en el área motriz podremos conocer el potencial físico del alumnado y clasificarlo, además estaremos contribuyendo al desarrollo integral del alumno.

1.3. Justificación

Se considera de importancia determinar en los estudiantes del Nivel Medio Superior los niveles de capacidad física y conocer sus potencialidades, con el objeto de orientar en forma efectiva qué actividades deben realizar para mantenerse físicamente aptos y saludables. El ejercicio es considerado, en la actualidad, como uno de los medios más efectivos de la medicina para prevenir las enfermedades producidas por el sedentarismo, mismo que ha traído como consecuencia un mayor índice de enfermedades degenerativas, las más frecuentes son de tipo cardiovascular. De allí la importancia de la educación física de cumplir con el objetivo de preparar personas más saludables con un nivel alto de aptitud física que le permita una participación en la vida, con máxima efectividad.

1.4. Objetivo general

Evaluar las capacidades físicas de los alumnos que ingresan a la preparatoria No. 2 y 11 de la U. A. N. L.

1.5. Objetivos específicos

1.- Evaluar físicamente a los alumnos a través de la aplicación de una batería de pruebas.

2.- Detectar a los alumnos que presenten un mayor rango de capacidad física y vincularlos a diversos programas de las preparatorias y de la Dirección General de Deportes de la Universidad Autónoma de Nuevo León.


3.- Analizar la información obtenida de la batería de pruebas y realizar las propuestas conducentes a los programas de educación física.

4.- Diagnosticar el índice de capacidad física y el índice de masa corporal en la población estudiantil, así como elaborar una propuesta de puntaje para evaluación.

5.- Diseñar tablas comparativas en cada una de las capacidades físicas además la peso y estatura y hacer una comparación y contraste con baremos de otro país.

1.6.Hipótesis

Los resultados obtenidos en la aplicación de la batería de pruebas, determinarán el índice de las capacidades físicas del alumno de primer ingreso a la preparatoria No. 2 y 11 de la UANL.



UANL

UNIVERSIDAD AUTÓNOMA DE NUEVO LEÓN



DIRECCIÓN GENERAL DE BIBLIOTECAS

CAPÍTULO 2

Fundamentos

En 1991, dentro del programa general la Reforma Académica en el Nivel Medio Superior de la UANL, específicamente en el área de Educación Física, se determinó la evaluación de las capacidades físicas a través de una batería de pruebas que evalúan, no solo las capacidades condicionales, sino también las coordinativas, la cual no se logró en su totalidad debido al tiempo de aplicación y falta de material indispensable para su realización (UANL, 1993).

En México, la Secretaría de Educación Pública y la Comisión Nacional del Deporte realizó el Pentatlón Escolar en primaria y secundaria: en 1996 publicaron los resultados; en 1997 se consideró una pequeña modificación a las pruebas de aptitud física, y de esta manera se propuso enfocarla por edades de 15 hasta 24 años (Pentatlón Estudiantil). (CONADE, 1997)

Considerando la necesidad de analizar y dar seguimiento al conjunto de capacidades físicas de la población estudiantil, en nuestro país se ha intentado obtener parámetros e indicadores que reflejen el índice de capacidad física en los alumnos de diferentes niveles escolares; las evaluaciones físicas no han logrado en forma total los objetivos, debido a la diversidad de baterías de pruebas que se han implementado (CONADE, 1997).

En el año 1995 el Departamento de Educación Física de la Secretaría de Educación Física del Estado de Nuevo León, aplicó una batería de pruebas de aptitud física que se practicó a una población de 4,605 alumnos del Sistema Federal entre los 6 y 11 años de edad, obteniendo tablas de referencia (Ceballos, 1997).

En 1997, la Facultad de Organización Deportiva de la UANL y la Comisión Nacional del Deporte, llevaron a la práctica el pentatlón estudiantil en

una muestra piloto de 400 alumnos de la UANL, entre los 15 y 24 años de edad (Aguirre, 1997).

En Febrero de 1998, como resultado de una reunión de trabajo entre la Dirección General de Deportes y el Comité de Educación Física y por iniciativa del Dr. Reyes Tamez Guerra, Rector de la Universidad Autónoma de Nuevo León, se determinó realizar un Programa para la Evaluación de las Capacidades Físicas en los alumnos de la Institución en el Nivel Medio Superior, en agosto de este año se llevó a cabo la evaluación en todos los alumnos que ingresaron a preparatoria.

En agosto de 1999 se llevó a cabo la segunda evaluación de las capacidades físicas para los alumnos de primer ingreso al nivel medio superior, la que estuvo a cargo de la Secretaría Académica, la Coordinación de Preparatorias y el Comité de Educación Física. Con la finalidad de conocer el perfil físico con el que ingresan nuestros estudiantes a la diversas preparatorias de la UANL, generación 1999 – 2001.

En agosto de 2000 se llevó a cabo la tercera evaluación de las capacidades físicas para los alumnos de primer ingreso al nivel medio superior, la que estuvo a cargo de la Secretaría Académica, la Coordinación de Preparatorias y el Comité de Educación Física. Con la finalidad de dar seguimiento al estudio y de nueva cuenta conocer el perfil físico con el que ingresan nuestros estudiantes a la diversas preparatorias de la UANL, generación 2000 – 2002.

2.1.- Las capacidades físicas

Numerosos autores han intentado una clasificación de las capacidades físicas en cuanto responsables del movimiento, identificando dos grupos distintos de potenciales motrices, uno se basa en la eficacia de los procesos metabólicos, estas reciben el nombre de capacidades físicas condicionales y el

otro se basa en la organización y regulación del movimiento y reciben el nombre de capacidades físicas coordinativas.

Autores como Gundlach en 1968; Meinel, Schnabel, 1976; Harre, 1981; Tshiene, 1984; Hirtz, 1976, clasifican a las capacidades físicas como condicionales y coordinativas. (Renato Manno 1999)

Partiendo de esta clasificación, diremos que las capacidades físicas condicionales están formadas por la fuerza, la resistencia, la velocidad y la flexibilidad; siendo conscientes de la imposibilidad de que éstas se den totalmente puras, sino más bien asociadas a otros componentes necesarios para el desarrollo del movimiento, tales como la coordinación y el equilibrio (habilidades). Ambos aspectos son inseparables, presentándose conjuntamente, en la ejercitación; del movimiento las características que diferencian ambos grupos son: las cualidades a que se refiere al aspecto funcional son las características fundamentalmente muscular (y óseo), mientras que el aspecto de las habilidades se rige por la acción del sistema nervioso (responsable del proceso de control motor). (Blázquez, 1997)

Para el presente estudio tomaremos a las capacidades físicas de resistencia, velocidad, fuerza y flexibilidad en medición para obtener estos indicadores que nos permitan definir la condición física de los estudiantes de la Universidad.

Ahora definiremos cada una de las capacidades físicas:

2.1.1. Resistencia: La resistencia es considerada en general como la capacidad psíquica y física que posee una persona para resistir la fatiga. (Bravo,1983), entendiéndose como fatiga la disminución transitoria de la capacidad de rendimiento.

2.1.2. Velocidad: La velocidad representa la capacidad de un sujeto para realizar acciones motoras en un mínimo de tiempo y con el

máximo de eficacia. Esta capacidad esta condicionada por las otras capacidades. (Manno, 1989)

2.1.3. Fuerza: La fuerza es una capacidad que se observa de forma diferente en función de la física o de la biología. En éste ultimo es la capacidad de superar o contrarrestar resistencias mediante la actividad muscular. (Grosser, 1991)

2.1.4 Flexibilidad: Es la capacidad de utilizar una amplitud de movimiento de la articulación en la ejecución de una actividad física, tanto en velocidad normal como acelerada. (Alter, 1992)

2.2.- Índice de masa corporal

Es un término de medida antropométrica que se utiliza para determinar la relación que existe entre el peso y la estatura, lo que nos da un resultado del que podemos inferir el estado nutricional de una persona.

Para cada una de las medidas de peso y estatura se utilizan técnicas de medición estandarizadas y aprobadas por los organismos de mediciones antropométricas (Quételet, 1836, 1871), citado por Logman, 1988.

Estatura: (definición): Altura de una persona desde los pies a la cabeza. (Diccionario, 1996)

Peso (definición): Hablar de peso es hablar de la suma de todos los diferentes componentes y elementos que forman al cuerpo humano: agua, músculos, huesos, vísceras y grasa corporal (Bravo;1983)

2.3.- Cambios y Transformaciones en la Adolescencia

La adolescencia se puede caracterizar, por los aspectos más generales de la "ontógenes motor", como una fase de manifestación marcada de las diferencias sexuales, de la individualización progresiva y de la estabilización creciente como lo enfatiza Meinel y Schnabel.(1987) Estas tendencias básicas

del desarrollo motor se expresan cada vez más acentuadamente, sobre todo en la evolución continua de determinadas cualidades motoras de la conducta, en el transcurso del desarrollo de las capacidades y destrezas motoras y en maneras individuales de regulación de los movimientos.

Estudios importantes señalan, que en las mujeres se producen cambios con más rapidez que en los hombres; esto, entre los 11 y los 13 años (Tanner,1978); los avances que los hombres experimentan resulta ser mayor que el de las mujeres; así, alrededor de los 14–15 años aproximadamente, las capacidades físicas en varones tienen un despunte proporcional al crecimiento y desarrollo de sus sistemas musculares, óseo y cardiorespiratorio.

Al primer período de la adolescencia se le denomina pubertad; a el corresponden estos cambios repentinos y significativos en el cuerpo, en los sentimientos y pensamientos.

Entre los cambios que se experimentan, se detecta una mejoría en la fuerza en los brazos, ya sea para jalar o empujar, en las piernas; una mayor capacidad sistólica, ritmo cardiaco más lento y un incremento en la capacidad para transportar oxígeno en la sangre, así como aumento en la posibilidad de eliminar productos de desecho del ejercicio muscular, tales como el ácido láctico.

Generalmente el crecimiento en músculos y huesos se asocia con los cambios conductuales, aunque no es igual entre los hombres y mujeres, ni existe un período específico para todos.

Se ha observado que a partir de los 12 años, existe una tendencia del cuerpo al crecimiento en su conjunto, esto implica aumento en sus capacidades físicas. Pero esto estará condicionado al sexo y a la ejercitación que se tenga de ellas.

La movilidad óptima en los planos de acción de las grandes articulaciones se alcanza aproximadamente a los 20 años.

Estudios más recientes se han interesado en los componentes de fuerza y flexibilidad en esta etapa puberal, los cuales han encontrado que pueden variar significativamente por la inmadurez biológica en que se encuentre el joven, como ya ha sido ampliamente estudiado y reportado por Malina y Bouchard (1990), y los estudios de Pratt (1989); en donde enfatizan que las capacidades como es la fuerza explosiva la resistencia muscular se incrementa notablemente después de los 15 años para ambos sexos, así como cambios en la capacidad aeróbica la cual se incrementa hasta pasados los 18 años, lo cual es contrario en las mujeres en donde están presentando su peso máximo de capacidad aeróbica a la edad de los 15 años y posteriormente se inicia un desarrollo el cual se mantiene hasta los 18 a 20 años de edad.

Tampoco se debe olvidar que hacia el final de la adolescencia, también se hacen notar las influencias de la formación y de los aspectos laborales y el uso del tiempo libre, que de mayor o menor grado influyen en el desarrollo y mantenimiento de sus capacidades físicas.

DIRECCIÓN GENERAL DE BIBLIOTECAS

Hay que recordar que los cambios que sufre el adolescente no sólo físicos y funcionales; también tienen cambios psicológicos como la identidad, autoestima y la interacción en la sociedad.

2.4. La Universidad Autónoma de Nuevo León

Con el ingreso al tercer milenio, han surgido muchas demandas, retos y cambios paradigmáticos en los diferentes ámbitos de la sociedad.

En estos momentos históricos transitamos hacia la globalización de todas las actividades. La Universidad Autónoma de Nuevo León ante este panorama, busca cambios que mejoren la calidad, excelencia académica, adoptando esquemas internacionales, como: la planificación concertada, la evaluación y la acreditación ante diversos organismos nacionales y extranjeros, para medir la calidad de la educación, tareas que se asumen para la mejora continua.

Nuestro ámbito es el académico, con el Programa de Educación Física en el Nivel Medio Superior de la Universidad Autónoma de Nuevo León.

2.4.1 Visión y Misión de la UANL

La visión de la UANL 2006 es ser reconocida como la Mejor Universidad Pública de México. (Visión 2006, 1998)

La Misión se establece, a través de las siguientes funciones sustantivas:

Docencia

Investigación

Difusión y Extensión de la Cultura

Servicio Social

DIRECCIÓN GENERAL DE BIBLIOTECAS

2.4.2 Programa General de Educación Física

Introducción: El Programa General de Educación Física en el Nivel Medio Superior de la U. A. N. L. (1193), está basado en el enfoque motriz de integración dinámica, que evita la fragmentación del conocimiento y busca la participación del maestro y el alumno para el aprendizaje de los temas.

El Programa esta basado en los contenidos que se integran en cinco ejes:

Ejes Rectores	Porcentaje de Distribución
Salud Física	13 %.
Motricidad	25 %
Consolidación Deportiva	38 %
Rendimiento Físico	6%
Interacción Social	6%

Nota: El 12% restante para el 100% lo forman los exámenes parciales y finales de cada curso.

En el eje de Salud Física se estudian los siguientes temas: Introducción a la Salud, Anatomía, Primeros Auxilios, Nutrición y Drogas en el deporte.

En el eje de Motricidad, se desarrollan las capacidades físicas condicionales (Flexibilidad, Resistencia, Fuerza y Velocidad) y las coordinativas (Coordinación, Destreza, Agilidad y Equilibrio)

En el eje de Consolidación Deportiva se practicarán los siguientes deportes: Atletismo, Fútbol Americano, Básquetbol, Voleibol, Fútbol Soccer, Softbol y Aeróbic.

En el eje de Rendimiento Físico: Se ubican las Pruebas de Aptitud Física.

Finalmente en el eje de Interacción Social: Se aplican Encuestas, buscando interactuar con la Familia, la Institución y la Comunidad.

A continuación se presenta el esquema curricular y distribución de contenidos por semestre, que abarcará dos módulos cada uno (Esta distribución se adecuará a las necesidades de las preparatorias técnicas de la UANL).

Objetivo General del Programa

Desarrollar en los alumnos las capacidades físicas que permitan una maduración física y mental equilibrada y promuevan buenos hábitos para la conservación de la salud.

2.4.3 Expectativas Generales

Formar alumnos capaces de integrarse a los estudios superiores.

Capaces de identificar los aspectos negativos de un mal estilo de vida.

Educación para la vida saludable.

Aplicar el desarrollo de capacidades físicas y fundamentos técnicos de los deportes.

Agruparse en equipos de trabajo.

Evaluar su capacidad física y salud.

Defender la práctica de actividades físicas.

Interpretar los diferentes reglamentos deportivos.

2.4.4 Horarios de Educación Física.

La frecuencia de la materia de Educación Física es de una clase por semana (9 frecuencias por módulo), de un total de 8 módulos que se cursan en el Nivel Medio Superior de la U.A.N.L.

CAPÍTULO 3

MÉTODO:

3.1. Tipo de investigación: Cuantitativa

Categorías, variables e indicadores.

CATEGORIAS	VARIABLES	INDICADORES
CAPACIDADES FÍSICAS CONDICIONALES	VELOCIDAD	CARRERA DE 30 M. (SEGUNDOS)
	FLEXIBILIDAD	FLEXION DEL TRONCO (CM.)
	FUERZA (Miembros inferiores) (Músculos. abdominales) (Miembros superiores)	SALTO DE LONGITUD (CM.) ABDOMINALES (#) LAGARTIJAS (#)
	RESISTENCIA	Carrera continua de 20 m. (ida y vuelta)
ÍNDICE DE MASA CORPORAL	PESO	Resultado en kg.
	ESTATURA	Resultado en cm.

Cuadro 1.-

3.2. Materiales:

Los recursos materiales utilizados fueron:

1 balcula mecánica de pesas

3 cintas metálicas de 3 m.

1 cinta metálica de 30 m.

4 cronómetros

2 colchonetas,

1 radiograbadora

1 cassette de la prueba de resistencia

1 ángulo de madera

1 silbato

Abastecimiento de agua para los alumnos (final de las pruebas)

Hoja de captura de datos (anexo 1)

Computadoras para captura de datos

Computadora para procesamiento de información

Impresora

Copiadora

Software Programa Statistical Package for the Social Sciences (SPSS, 1996)

Software Programas: Microsoft Word y Excel

Bibliografía de Conade

Papelería de oficina

3.3. Universo y población: Se aplicará la ficha de evaluación de capacidades físicas en la población de los alumnos de primer ingreso a la preparatorias 2 y 11 con 2071 y 45 alumnos respectivamente.

3.4. El instrumento a aplicar es una batería de pruebas aprobada y validada por la Comisión Nacional del Deporte de la Secretaría de Educación Pública de nuestro país.

Esta batería describe detalladamente el protocolo de aplicación de cada una de las pruebas así como los materiales de aplicación.

3.5. Procedimiento

Descripción de las pruebas de Aptitud Física

- **Peso**

Técnica: Para obtener el peso corporal se aplicará la técnica propuesta por el grupo de trabajo de Kinantropometría. (Mc Dougall, 1992), referido en el manual de estandarización antropométrica (Lohman 1988).

Organización: Utilizar la báscula mecánica de pesas. La báscula debe colocarse sobre una superficie plana y horizontal (una base de madera cuadrada), de 50 cm. por 50 cm. por 2 cm.

Toda báscula se calibrará, previa evaluación con una tara de 30 kg. cada vez que se mueva.

El sujeto siempre debe ser pesado con la menor ropa posible, (camiseta, pantalón corto y sin zapatos).

Procedimiento: Descalzo, de espalda al estadímetro, sus pies deben de quedar a 10 cm. de distancia de la región anterior del estadímetro, el alumno debe mantenerse relajado y respirando en forma normal.

Material: Báscula mecánica

Base de madera de 50 cm. X 50 cm.

Medición: Se toma el peso y se registra en Kg y gramos.

Ejemplo:

0	7	4	.	5	Kg
---	---	---	---	---	----

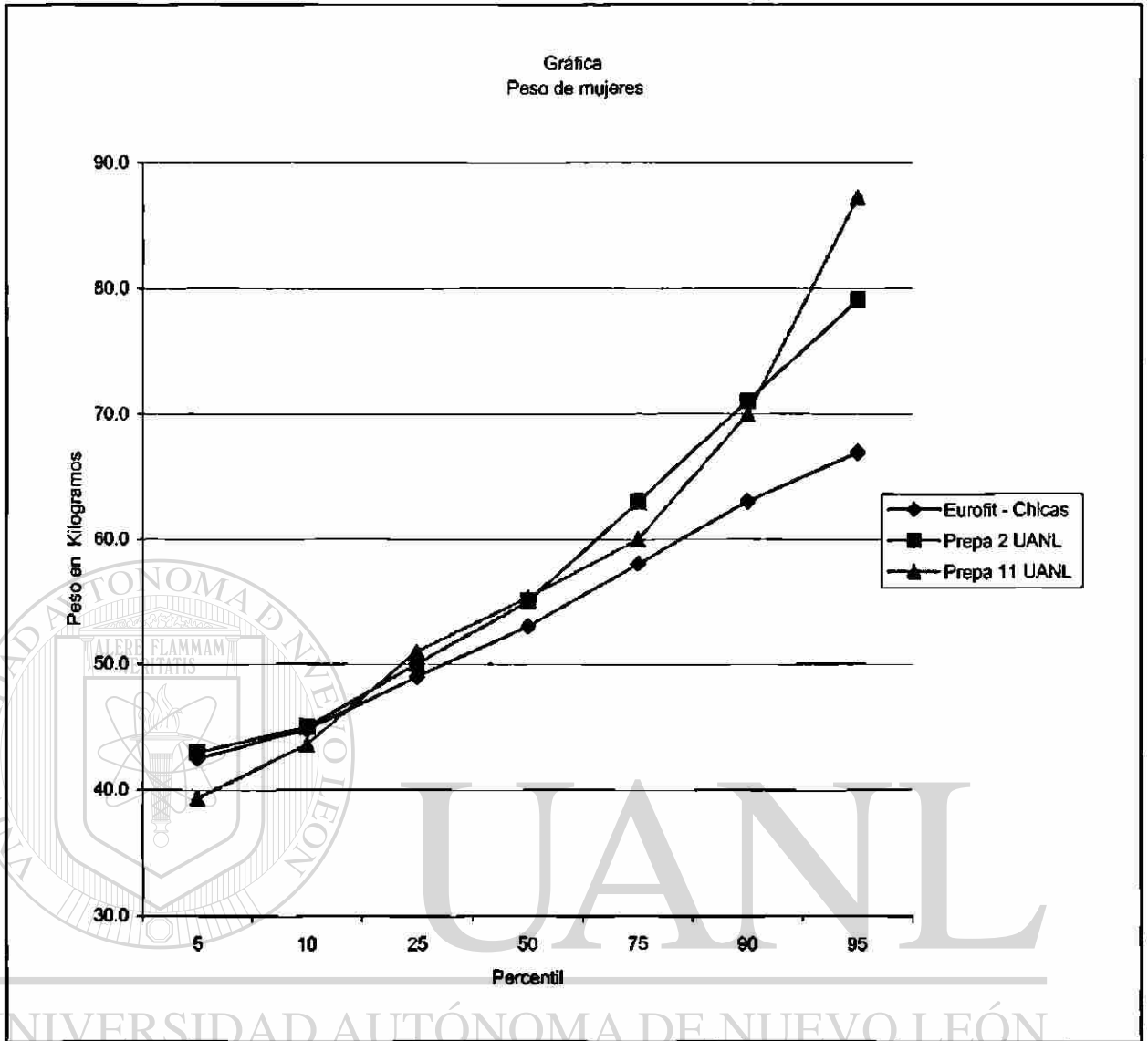


Percentiles

Peso de mujeres

Eurofit - Chicas		Prepa 2 UANL - Mujeres		Prepa 11 UANL - Mujeres	
Percentil	Kg.	Percentil	Kg.	Percentil	Kg.
5	42.5	5	43.0	5	39.3
10	44.8	10	45.0	10	43.6
15	46.0	15	47.0	15	45.6
20	47.6	20	49.0	20	50.0
25	49.0	25	50.0	25	51.0
30	50.0	30	51.0	30	52.0
35	51.0	35	52.0	35	52.4
40	51.4	40	53.0	40	53.4
45	52.0	45	54.0	45	54.2
50	53.0	50	55.0	50	55.3
55	54.0	55	56.0	55	55.6
60	54.7	60	57.0	60	56.3
65	55.8	65	59.0	65	57.3
70	57.0	70	60.0	70	57.5
75	58.0	75	63.0	75	60.0
80	59.5	80	65.0	80	60.9
85	61.0	85	67.0	85	64.1
90	63.0	90	71.0	90	69.9
95	66.9	95	79.1	95	87.3
99	75.3	99	90.0	99	91.0
		100	121.0	100	91.0

Tabla 1.- Percentiles, (peso de mujeres)



Gráfica 1.- Peso de mujeres

Peso de mujeres Prepa 2 Prepa 11

N	978.0	N	23.0
Media	57.1	Media	56.1
Mediana	55.0	Mediana	55.3
Moda	55.0	Moda	51.0
Desviación Est.	10.9	Desviación Est.	10.6
Varianza	118.7	Varianza	113.0
Rango	90.0	Rango	52.5
Mínimo	31.0	Mínimo	38.5
Máximo	121.0	Máximo	91.0

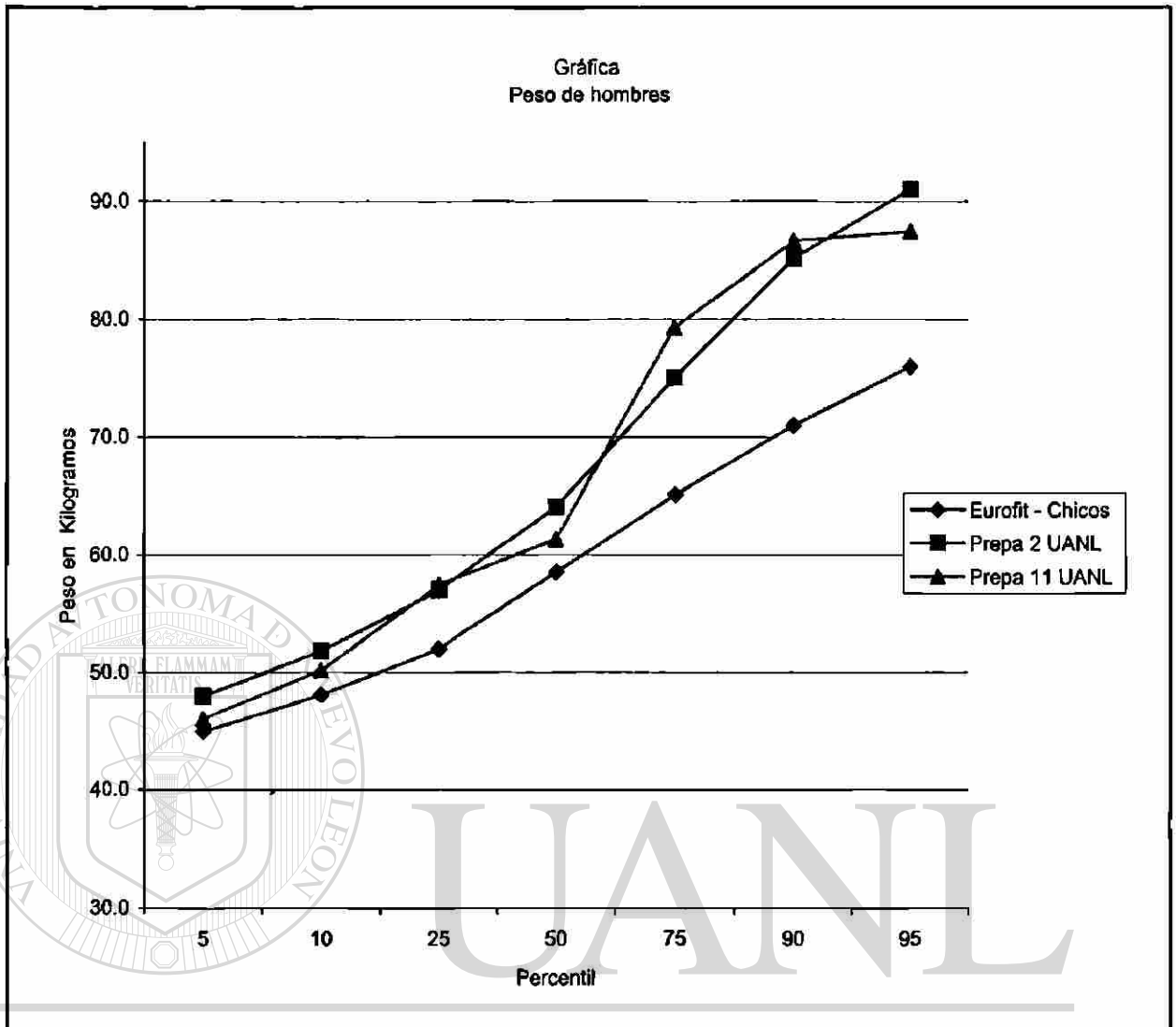
Cuadro 1.- Estadística descriptiva, peso de mujeres

Percentiles

Peso de hombres

Eurofit - Chicos		Prepa 2 UANL - Hombres		Prepa 11 UANL - Hombres	
Percentil	Kg.	Percentil	Kg.	Percentil	Kg.
5	45.0	5	48.0	5	46.1
10	48.1	10	51.8	10	50.2
15	50.0	15	53.0	15	54.1
20	51.0	20	55.0	20	56.0
25	52.0	25	57.0	25	57.4
30	53.4	30	59.0	30	57.7
35	55.0	35	60.0	35	58.7
40	56.5	40	61.0	40	59.8
45	57.1	45	62.0	45	60.7
50	58.5	50	64.0	50	61.3
55	59.6	55	65.0	55	64.1
60	61.4	60	67.0	60	66.5
65	62.9	65	69.0	65	68.4
70	64.0	70	72.0	70	69.7
75	65.1	75	75.0	75	79.3
80	66.5	80	78.0	80	83.5
85	68.0	85	81.0	85	84.8
90	71.0	90	85.2	90	86.7
95	76.0	95	91.0	95	87.5
99	84.4	99	107.0	99	87.5
		100	132.0	100	87.5

Tabla 2.- Percentiles (peso de hombres)



Gráfica 2.- Peso de hombres

Peso de hombres	Prepa 2	Prepa 11 [®]
N	1057.0	22.0
Media	66.6	65.9
Mediana	64.0	61.3
Moda	62.0	57.7
Desviación Est.	13.6	12.8
Varianza	186.2	164.4
Rango	97.0	41.9
Mínimo	35.0	45.6
Máximo	132.0	87.5

Cuadro 2.- Estadística descriptiva, peso de hombres

- **Estatura**

Técnica: Está basada de acuerdo a los lineamientos aplicados por el grupo internacional de trabajo en Kinantropometría (Mc Dougall, 1992), referidos en el manual de estandarización de la evaluación antropométrica de (Lohman, 1998).

Organización: Se utilizará una cinta de metal fija a una pared sin bordes, asegurándose que este perpendicular al piso.

La pared deberá ser lisa y colocar una tabla de madera cuadrada de 50 cm. por 50 cm. por 2 cm. Se medirá la altura máxima con una escuadra colocada sobre el vértex de la cabeza.

Procedimiento: Se solicita al alumno (a) que se coloque descalzo, con ropa ligera (camiseta, pantalón corto y sin zapatos) y mantenga una postura erguida con los pies unidos por los talones y las puntas ligeramente separadas y los brazos a los lados del cuerpo.

Los glúteos, la región superior del dorso y la cabeza deben estar en contacto con la pared, en vertical. La cabeza se coloca en plano frankfort, de manera que exista una línea horizontal, haciendo coincidir el punto superior del conducto auditivo externo de la oreja (tragión), con el borde óseo inferior de la órbita, poniendo el estadímetro o escuadra sobre la superficie sobre la superficie más alta de la cabeza (vértex). Se le pide al alumno (a) que mire hacia el frente y realice una inspiración profunda y se toma la lectura.

Material: Cinta métrica de 3 m.

Tabla de madera de 50 cm. X 50 cm.

Medición: Los datos se reportarán en centímetros y décimas de centímetros.

Ejemplo: Estatura

1	6	3	.	7	cm.
---	---	---	---	---	-----

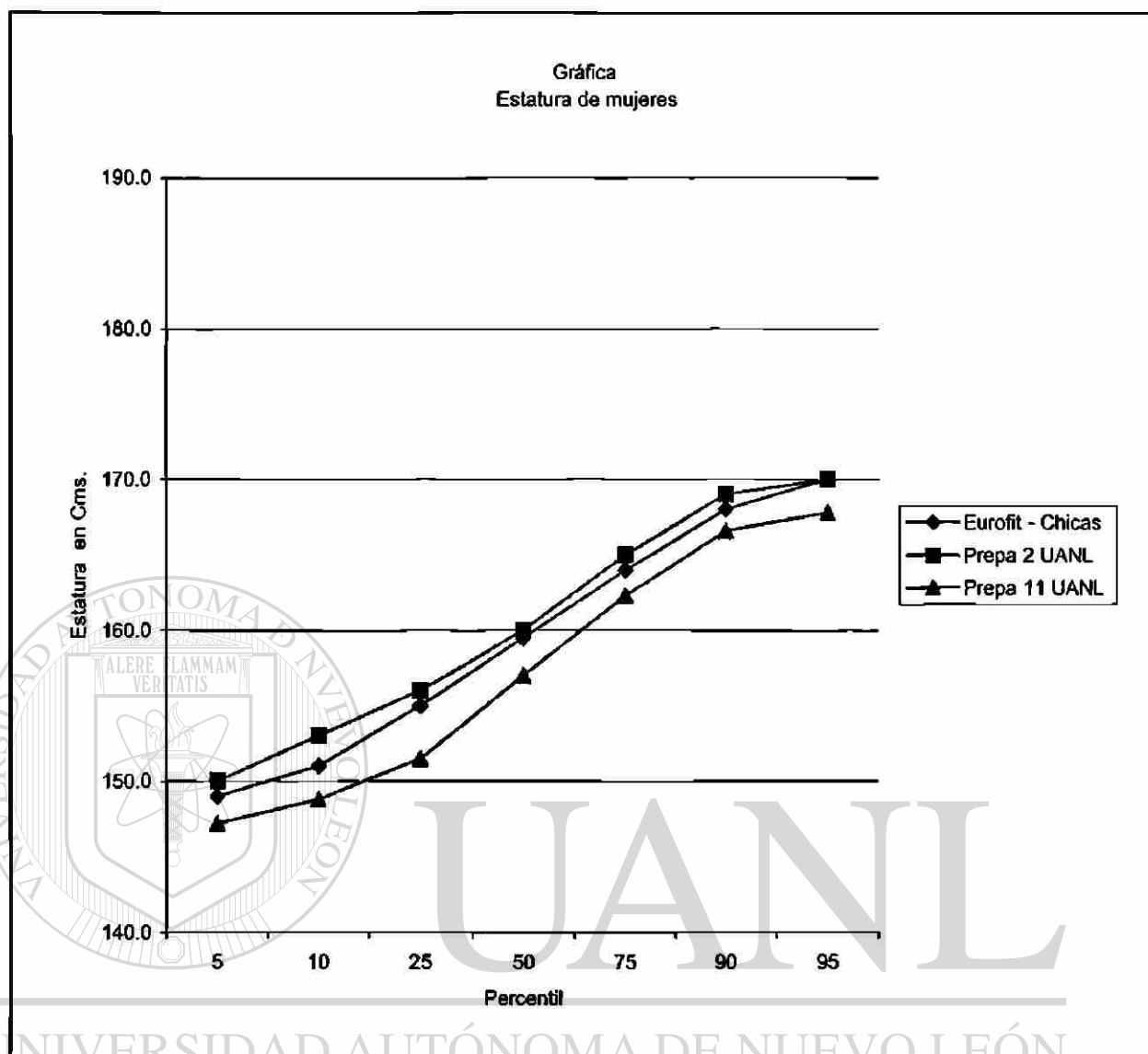


Percentiles

Estatura de mujeres

Eurofit - Chicas		Prepa 2 UANL - Mujeres		Prepa 11 UANL - Mujeres	
Percentil	Cms.	Percentil	Cms.	Percentil	Cms.
5	149.0	5	150.0	5	147.2
10	151.0	10	153.0	10	148.8
15	152.0	15	154.0	15	150.6
20	154.0	20	155.0	20	151.4
25	155.0	25	156.0	25	151.5
30	156.0	30	157.0	30	152.4
35	157.0	35	158.0	35	154.4
40	158.0	40	159.0	40	155.6
45	159.0	45	160.0	45	156.8
50	159.5	50	160.0	50	157.0
55	160.0	55	162.0	55	157.6
60	161.0	60	163.0	60	159.4
65	162.0	65	163.0	65	161.8
70	163.0	70	164.0	70	162.0
75	164.0	75	165.0	75	162.3
80	165.0	80	166.0	80	164.2
85	166.0	85	167.0	85	165.4
90	168.0	90	169.0	90	166.6
95	170.0	95	170.0	95	167.8
99	176.5	99	175.0	99	168.0
		100	192.0	100	168.0

Tabla 3.- Percentiles (estatura de mujeres)



Gráfica 3.- Estatura de mujeres

Estatura de mujeres Prepa 2 Prepa 11

N	973.0	N	23.0
Media	160.6	Media	157.5
Mediana	160.0	Mediana	157.0
Moda	160.0	Moda	151.5
Desviación Est.	6.4	Desviación Est.	6.3
Varianza	41.7	Varianza	39.7
Rango	57.0	Rango	21.0
Mínimo	135.0	Mínimo	147.0
Máximo	192.0	Máximo	168.0

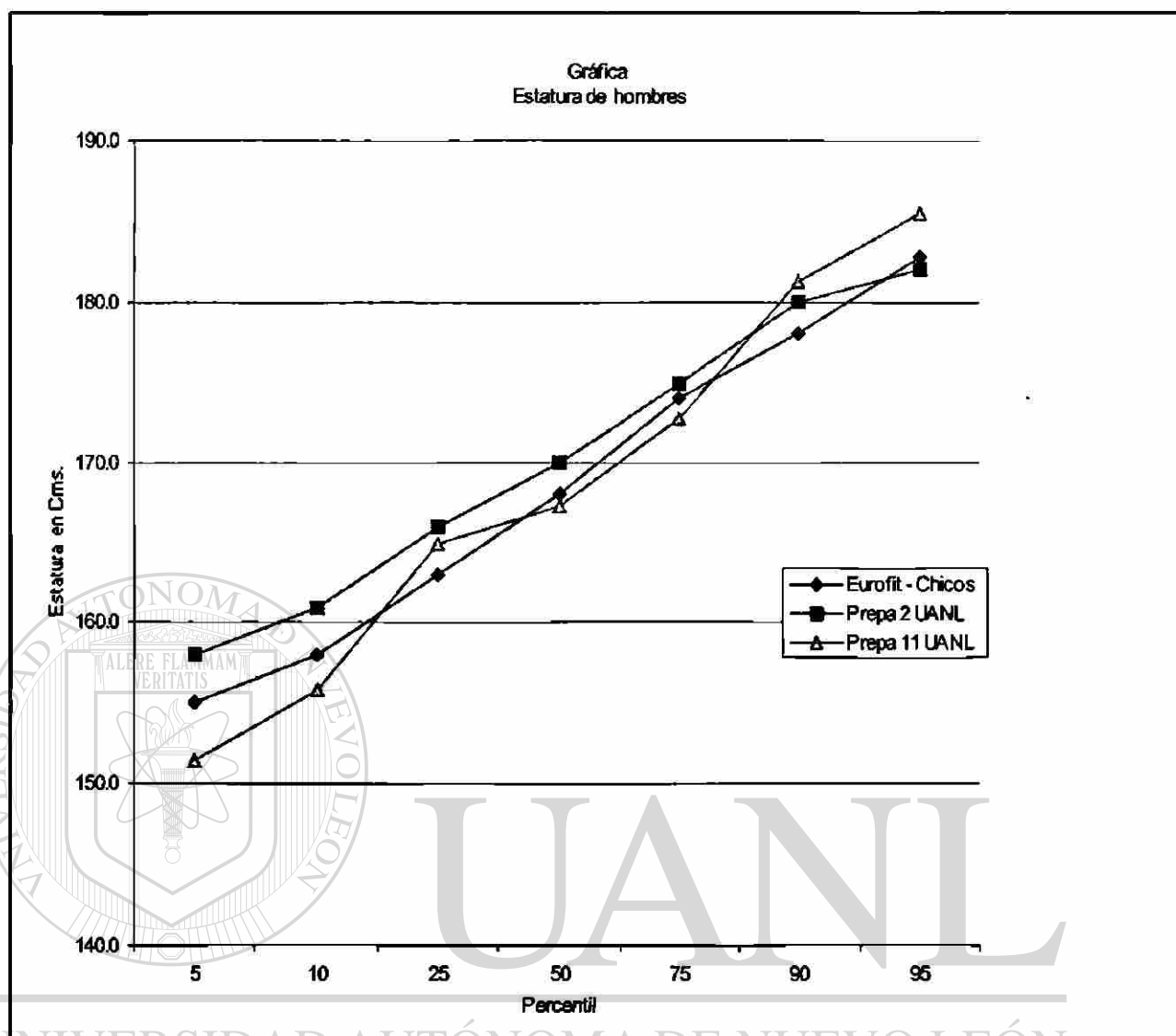
Cuadro 3.- Estadística descriptiva, estatura de mujeres

Percentiles

Estatura de hombres

Eurofit - Chicos		Prepa 2 UANL - Hombres		Prepa 11 UANL - Hombres	
Percentil	Cms.	Percentil	Cms.	Percentil	Cms.
5	155.0	5	158.0	5	151.5
10	158.0	10	161.0	10	155.8
15	160.0	15	163.0	15	161.7
20	162.0	20	164.0	20	164.5
25	163.0	25	166.0	25	165.0
30	165.0	30	168.0	30	165.0
35	166.0	35	168.0	35	165.5
40	167.0	40	169.0	40	166.0
45	167.0	45	170.0	45	166.4
50	168.0	50	170.0	50	167.3
55	169.0	55	171.0	55	167.8
60	170.0	60	172.0	60	169.6
65	171.0	65	173.0	65	170.0
70	173.0	70	174.0	70	171.1
75	174.0	75	175.0	75	172.8
80	175.0	80	176.0	80	175.0
85	177.0	85	178.0	85	176.1
90	178.0	90	180.0	90	181.2
95	182.8	95	182.0	95	185.6
99	189.0	99	188.0	99	186.0
		100	195.0	100	186.0

Tabla 4.- Percentiles (estatura de hombres)



Gráfica 4.- Estatura de hombres

Estatura de hombres Prepa 2 Prepa 11

N	1049.0	N	22.0
Media	170.4	Media	168.3
Mediana	170.0	Mediana	167.2
Moda	170.0	Moda	165.0
Desviación Est.	7.6	Desviación Est.	8.1
Varianza	58.5	Varianza	65.1
Rango	75.0	Rango	35.0
Mínimo	120.0	Mínimo	151.0
Máximo	195.0	Máximo	186.0


Cuadro 4.- Estadística descriptiva, estatura de hombres

- **Calentamiento**

Aquí se acondicionan los músculos, tendones y articulaciones de los participantes para realizar, sin riesgo a lastimarse, las pruebas siguientes. Este calentamiento se realiza en grupo y deberá tener una duración de 5 minutos como promedio.

Los ejercicios que se incluyen son: 2 1/2 minutos de caminata y/o trote, seguido por movilidad articular y estiramientos de grupos musculares mayores, durante 2 1/2 minutos.

Al termino del calentamiento pasarán a realizar las siguientes pruebas.



- **Flexibilidad**

La técnica de esta prueba es descrita por Wells y Dillon (1952) y referida en el ACSM fitness book (1994)

Objetivo: El propósito de esta prueba es evaluar la flexibilidad de las articulaciones involucradas en el movimiento del tronco hacia el frente, como lo son: La columna vertebral (espalda baja), la coxofemoral y la elongación de los músculos isquiotibiales (región posterior del muslo).

Organización: Se coloca una cinta métrica horizontalmente y otra perpendicular a la anterior, con el cruzamiento en la marca de los 30 cm. ambas irán fijas al piso.

Se pedirá al alumno (a) que se quite los zapatos.

Procedimiento: El alumno (a) se sienta con las piernas separadas con una distancia entre ellas de 30 cm. de manera que los talones toquen la cinta horizontal.

El alumno (a) se inclinará hacia el frente, en forma suave y sostenida.

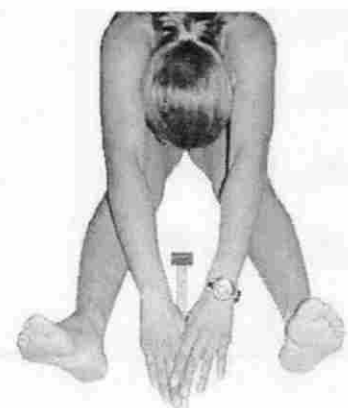
Se extienden los brazos con las manos sobrepuestas y el dedo de ambos sobre la cinta o escala vertical, tratando de estirar lo más posible y manteniendo la posición durante un segundo.

Material: Se requiere 2 cintas métricas de 3 m.

Medición: Se permite tres intentos y se anota el mejor redondeado al centímetro más cercano. No se permiten balanceos.

Ejemplo: Flexibilidad

3	5	cm.
---	---	-----

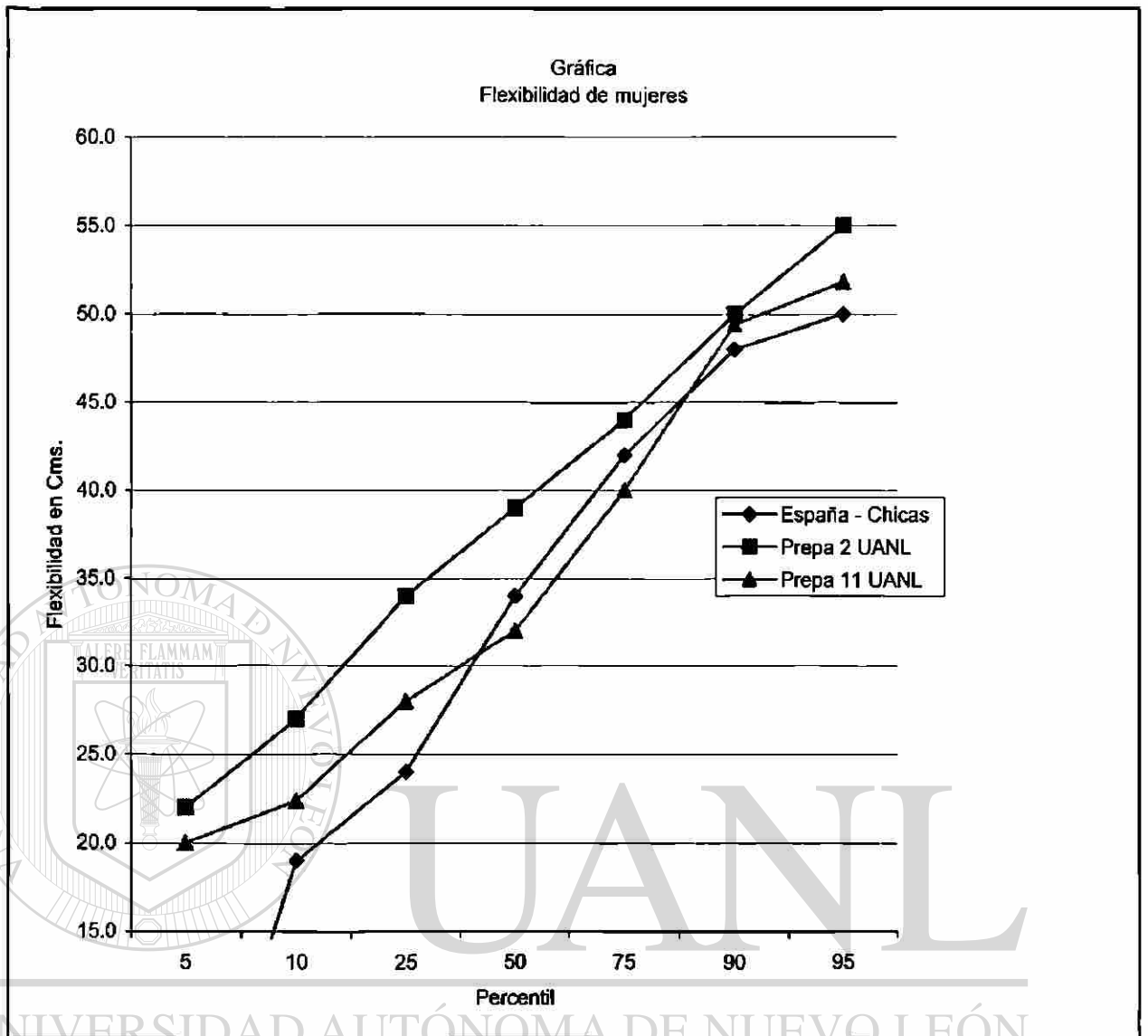


Percentiles

Flexibilidad de mujeres

España - Chicas		Prepa 2 UANL - Mujeres		Prepa 11 UANL - Mujeres	
Percentil	Cms.	Percentil	Cms.	Percentil	Cms.
10	19	10	27	10	22
15	21	15	30	15	23
20	23	20	32	20	24
25	24	25	34	25	28
30	26	30	35	30	30
35	28	35	36	35	31
40	30	40	37	40	32
45	32	45	38	45	32
50	34	50	39	50	32
55	36	55	40	55	33
60	37	60	41	60	36
65	39	65	42	65	39
70	41	70	43	70	39
75	42	75	44	75	40
80	44	80	46	80	41
85	46	85	48	85	44
90	48	90	50	90	49
95	50	95	55	95	52
100	52	100	72	100	52

Tabla 5.- Percentiles (flexibilidad de mujeres)



Gráfica 5.- Flexibilidad de mujeres

Flexibilidad de mujeres Prepa 2 Prepa 11

N	996.0	N	23.0
Media	38.9	Media	34.0
Mediana	39.0	Mediana	32.0
Moda	40.0	Moda	32.0
Desviación Est.	9.3	Desviación Est.	9.0
Varianza	85.8	Varianza	81.4
Rango	69.0	Rango	33.0
Mínimo	3.0	Mínimo	19.0
Máximo	72.0	Máximo	52.0

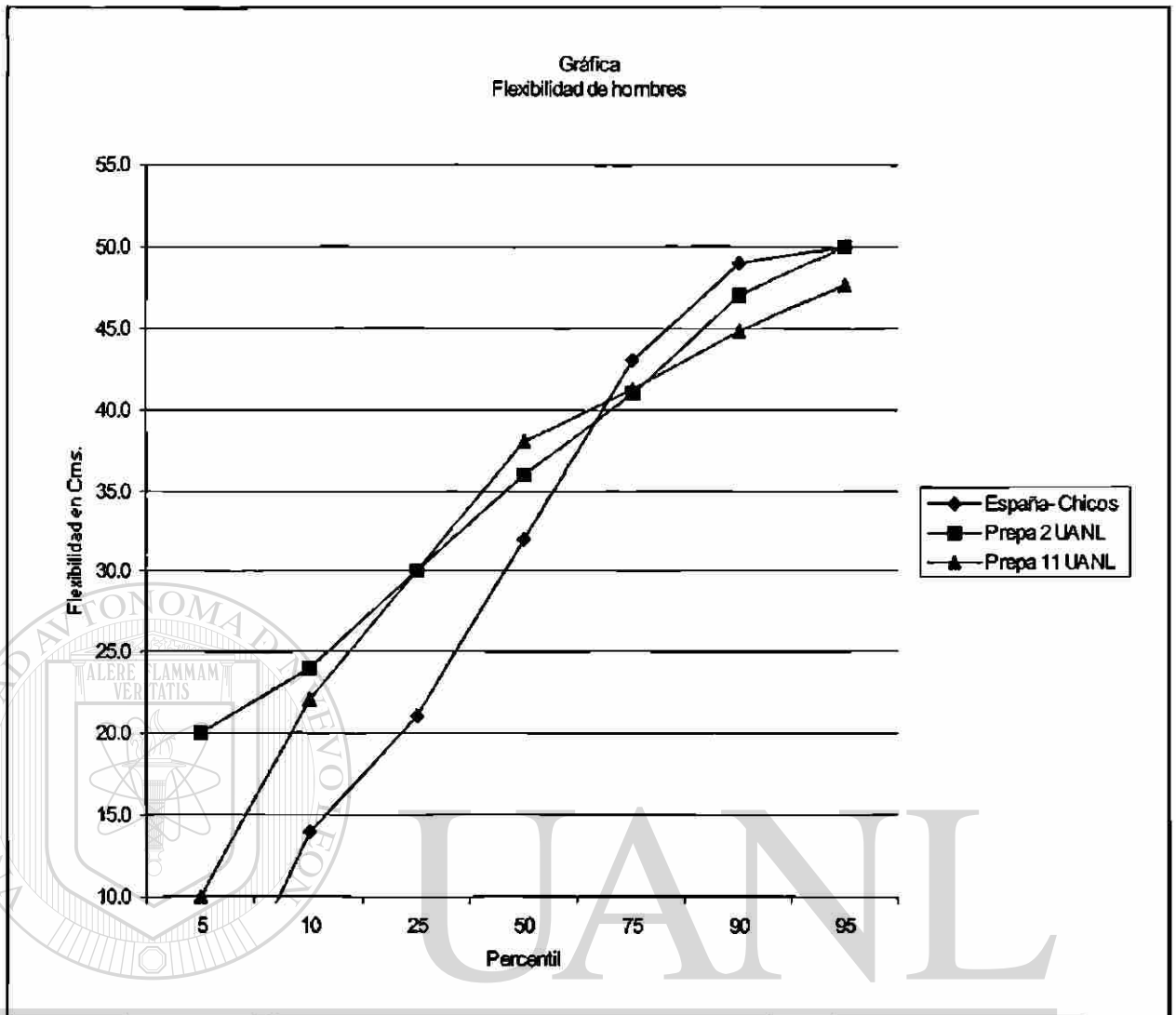
Cuadro 5.- Estadística descriptiva, flexibilidad de mujeres

Percentiles

Flexibilidad de hombres

España - Chicos		Prepa 2 UANL - Hombres		Prepa 11 UANL - Hombres	
Percentil	Cms.	Percentil	Cms.	Percentil	Cms.
10	14	10	24	10	22
15	15	15	27	15	28
20	19	20	29	20	30
25	21	25	30	25	30
30	23	30	31	30	31
35	26	35	33	35	32
40	29	40	34	40	33
45	31	45	35	45	35
50	32	50	36	50	38
55	34	55	38	55	38
60	36	60	39	60	39
65	39	65	40	65	40
70	41	70	40	70	41
75	43	75	41	75	41
80	45	80	43	80	42
85	47	85	44	85	42
90	49	90	47	90	45
95	50	95	50	95	48
100	54	100	63	100	48

Tabla 6.- Percentiles (flexibilidad de hombres)



Gráfica 6.- Flexibilidad de hombres

Flexibilidad de hombres Prepa 2		Prepa 11 [®]	
N	1098.0	N	22.0
Media	35.7	Media	34.9
Mediana	36.0	Mediana	38.0
Moda	40.0	Moda	38.0
Desviación Est.	9.3	Desviación Est.	9.0
Varianza	85.6	Varianza	81.5
Rango	61.0	Rango	40.0
Mínimo	2.0	Mínimo	8.0
Máximo	63.0	Máximo	48.0

Cuadro 6.- Estadística descriptiva, flexibilidad de hombres

- **Prueba de Velocidad**

Objetivo: Medir la velocidad de desplazamiento en distancias cortas.

La técnica de esta prueba es descrita por Alexander (1995).

Organización: Se traza una línea de 30 m. Se marca una línea de salida y otra de llegada (se pueden marcar con algún objeto: Gis, cal, etc.) con un espacio de 10 m. de margen atrás de la línea de salida y después de la línea de llegada.

Se correrán 30 m. para ambos sexos.

Se utilizará un cronómetro decimal y un silbato.

Esta prueba deberá realizarse por parejas, de manera que propicie la competencia y se obtenga el mayor esfuerzo.

Procedimiento: A la señal "a sus marcas" los alumnos se colocarán en posición de salida de pie, con una pierna atrás y otra adelante sin rebasar la línea de arrancada.

No se permitirá salir con arrancada baja. Al darse la señal de salida correrán a toda velocidad y sin disminuirla pasarán por la línea de meta donde se le registrará el tiempo.

Material: Gis, cal, cronometro y silbato.

Medición: Se registra el tiempo con precisión de una décima en forma individual. Sólo se permite un intento.

Ejemplo: Velocidad segundos y décimas

0	6	.	5
---	---	---	---

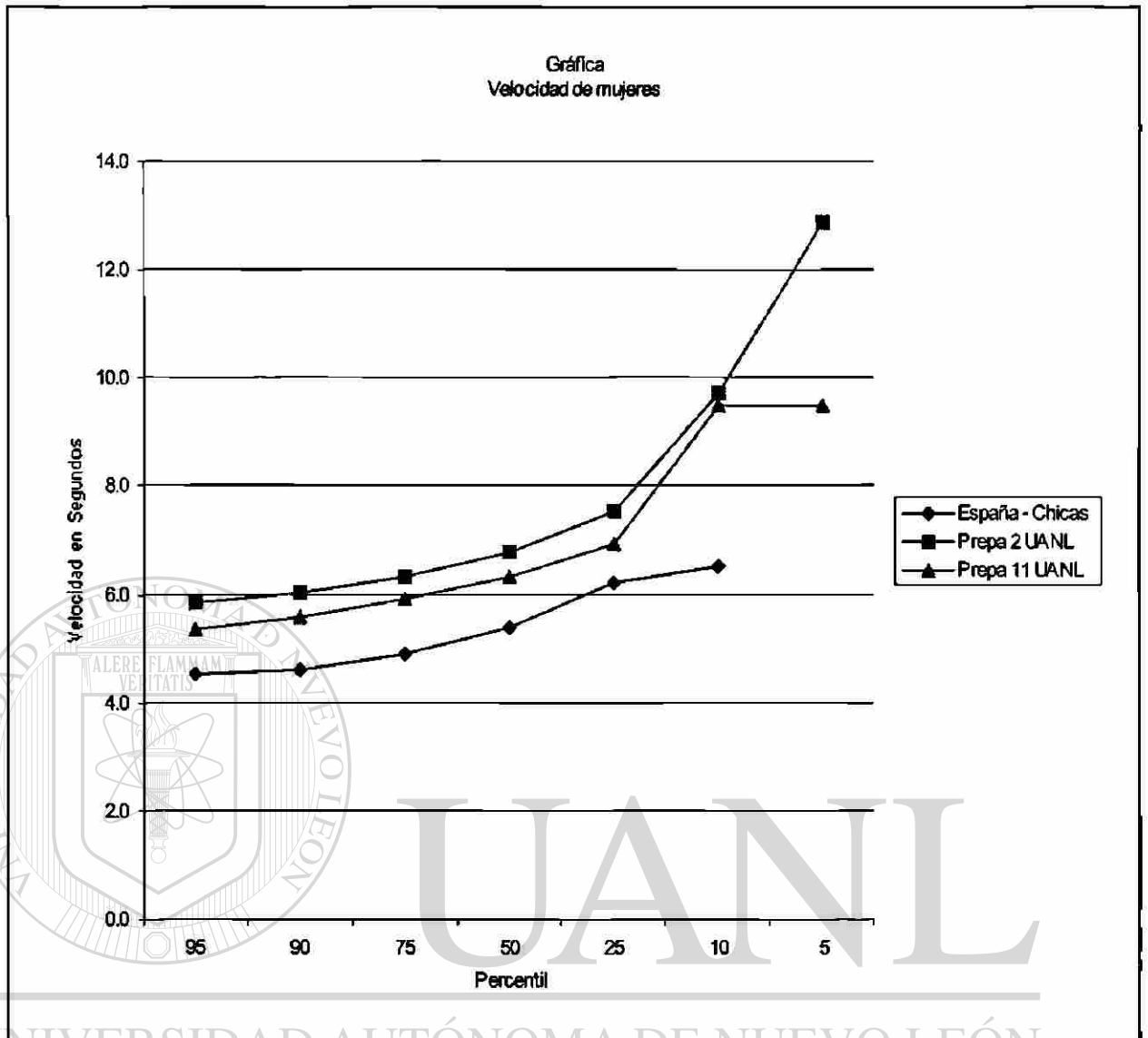
 seg.


Percentiles

Velocidad de mujeres

España - Chicas		Prepa 2 UANL - Mujeres		Prepa 11 UANL - Mujeres	
Percentil	Seg.	Percentil	Seg.	Percentil	Seg.
100	4.4	100	5.6	100	5.3
95	4.5	95	5.8	95	5.3
90	4.6	90	6.0	90	5.6
85	4.7	85	6.2	85	5.7
80	4.8	80	6.3	80	5.7
75	4.9	75	6.3	75	5.9
70	5.0	70	6.4	70	6.0
65	5.1	65	6.5	65	6.1
60	5.2	60	6.6	60	6.2
55	5.3	55	6.7	55	6.2
50	5.4	50	6.8	50	6.3
45	5.5	45	6.9	45	6.4
40	5.7	40	7.0	40	6.5
35	5.8	35	7.2	35	6.6
30	6.0	30	7.3	30	6.7
25	6.2	25	7.5	25	6.9
20	6.3	20	7.9	20	8.0
15	6.4	15	8.4	15	9.3
10	6.5	10	12.9	10	9.5

Tabla 7.- Percentiles (velocidad de mujeres)



Gráfica 7.- Velocidad de mujeres

Velocidad de mujeres Prepa 2 Prepa 11

N	986.0	N	23.0
Media	6.7	Media	6.3
Mediana	6.6	Mediana	6.1
Moda	7.0	Moda	6.4
Desviación Est.	0.9	Desviación Est.	1.0
Varianza	0.9	Varianza	1.1
Rango	8.8	Rango	4.7
Mínimo	4.0	Mínimo	4.7
Máximo	12.8	Máximo	9.4

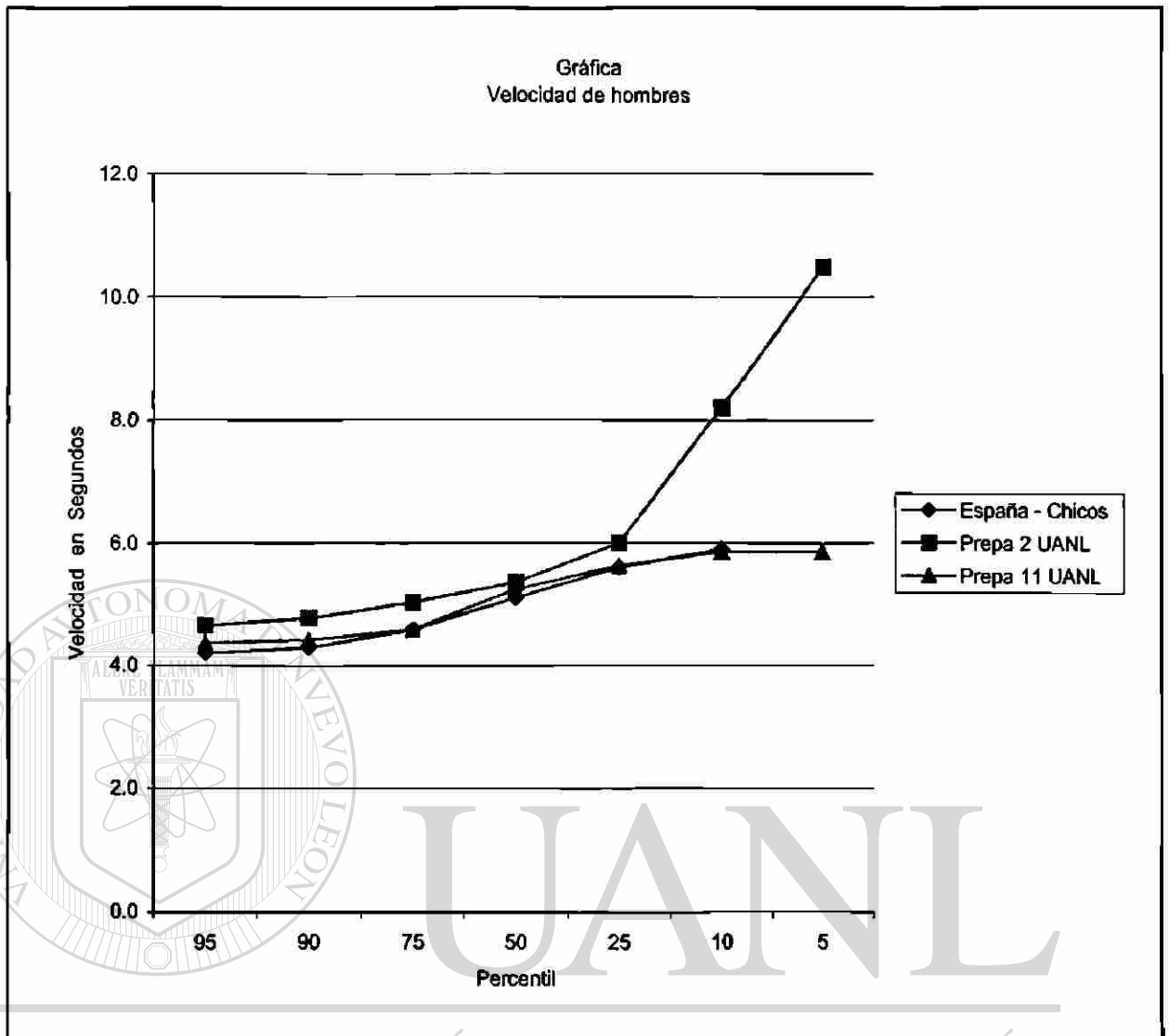
Cuadro 7.- Estadística descriptiva, velocidad de mujeres

Percentiles

Velocidad de hombres

España - Chicos		Prepa 2 UANL - Hombres		Prepa 11 UANL - Hombres	
Percentil	Seg.	Percentil	Seg.	Percentil	Seg.
100	4.1	100	4.5	100	4.3
95	4.2	95	4.7	95	4.4
90	4.3	90	4.8	90	4.4
85	4.4	85	4.9	85	4.5
80	4.5	80	5.0	80	4.6
75	4.6	75	5.0	75	4.6
70	4.7	70	5.1	70	4.6
65	4.8	65	5.2	65	4.8
60	4.9	60	5.2	60	4.9
55	5.0	55	5.3	55	5.0
50	5.1	50	5.4	50	5.2
45	5.2	45	5.4	45	5.5
40	5.3	40	5.6	40	5.5
35	5.4	35	5.7	35	5.6
30	5.5	30	5.9	30	5.6
25	5.6	25	6.0	25	5.6
20	5.7	20	6.3	20	5.8
15	5.8	15	6.7	15	5.9
10	5.9	10	10.5	10	5.9

Tabla 8.- Percentiles (velocidad de hombres)



Gráfica 8.- Velocidad de hombres

Velocidad de hombres Prepa 2 Prepa 11

N	1099.0	N	22.0
Media	5.3	Media	4.9
Mediana	5.2	Mediana	4.8
Moda	5.0	Moda	4.6
Desviación Est.	0.8	Desviación Est.	0.5
Varianza	0.6	Varianza	0.3
Rango	7.4	Rango	1.8
Mínimo	3.0	Mínimo	4.0
Máximo	10.4	Máximo	5.8

Cuadro 8.- Estadística descriptiva, velocidad de hombres

- **Fuerza en extremidades inferiores**

La técnica de esta prueba es descrita por (Grosser ,1989).

Objetivo: Evaluar la fuerza explosiva. Es la habilidad de los músculos de realizar o efectuar una fuerza a máxima velocidad.

Organización: Se traza una línea en una área de 3 m. de largo como mínimo y 1 m. de ancho en una superficie plana, no resbaladiza y se marca en centímetros.

Procedimiento: El alumno se coloca de tal manera que la punta de los pies esté detrás de la línea de despegue con las piernas separadas y las rodillas semiflexionadas.

En el momento que se encuentre parado, saltará hacia el frente buscando la máxima distancia. Para ello realizará un balanceo de brazos hacia atrás y simultáneamente con el movimiento de estos hacia el frente despegará con ambas piernas.

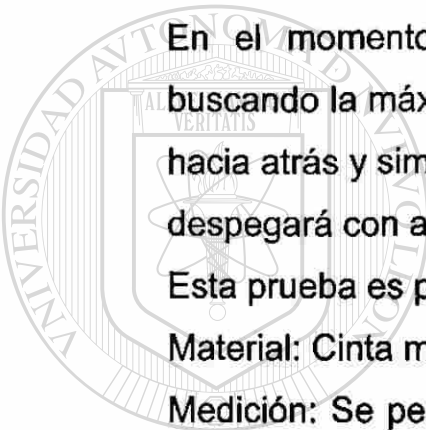

Esta prueba es para ambos sexos.

Material: Cinta métrica, cal y superficie plana no resbaladiza.

Medición: Se permiten dos intentos y se registrará la mejor distancia en centímetros, tomando como referencia el talón del pie más retrasado.

Ejemplo:

1	5	9	cm.
---	---	---	-----



UNIVERSIDAD AUTÓNOMA DE NUEVO LEÓN

UNIVERSIDAD AUTÓNOMA DE NUEVO LEÓN

®

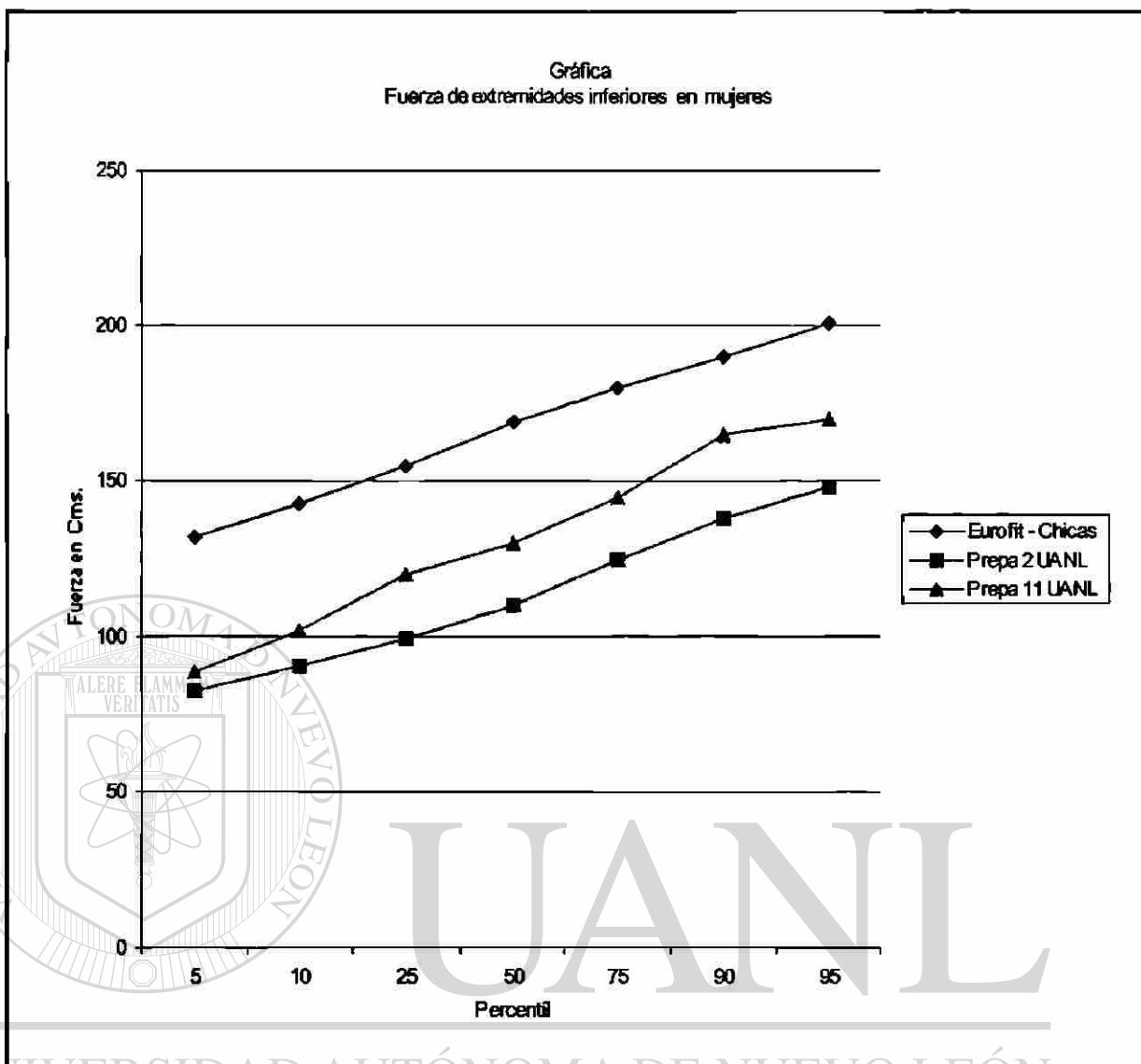
DIRECCIÓN GENERAL DE BIBLIOTECAS

Percentiles

Fuerza en extremidades inferiores de mujeres

Eurofit - Chicas		Prepa 2 UANL - Mujeres		Prepa 11 UANL - Mujeres	
Percentil	Cms.	Percentil	Cms.	Percentil	Cms.
5	132	5	82	5	88
10	143	10	90	10	102
15	149	15	93	15	108
20	151	20	96	20	118
25	155	25	99	25	120
30	160	30	100	30	121
35	160	35	103	35	124
40	163	40	105	40	125
45	165	45	108	45	129
50	169	50	110	50	130
55	170	55	113	55	136
60	172	60	116	60	140
65	174	65	119	65	140
70	170	70	121	70	142
75	180	75	125	75	145
80	182	80	128	80	148
85	180	85	132	85	156
90	190	90	138	90	165
95	201	95	148	95	170
99	220	99	183	99	170

Tabla 9- Percentiles (fuerza en extremidades inferiores de mujeres)



Gráfica 9.- Fuerza en extremidades inferiores de mujeres

Fuerza en extremidades inferiores de mujeres

Prepa 2

Prepa 11

N	993.0	N	23.0
Media	112.7	Media	132.0
Mediana	110.0	Mediana	130.0
Moda	100.0	Moda	120.0
Desviación Est.	22.8	Desviación Est.	21.2
Varianza	475.1	Varianza	447.5
Rango	182.0	Rango	85.0
Mínimo	61.0	Mínimo	85.0
Máximo	243.0	Máximo	170.0

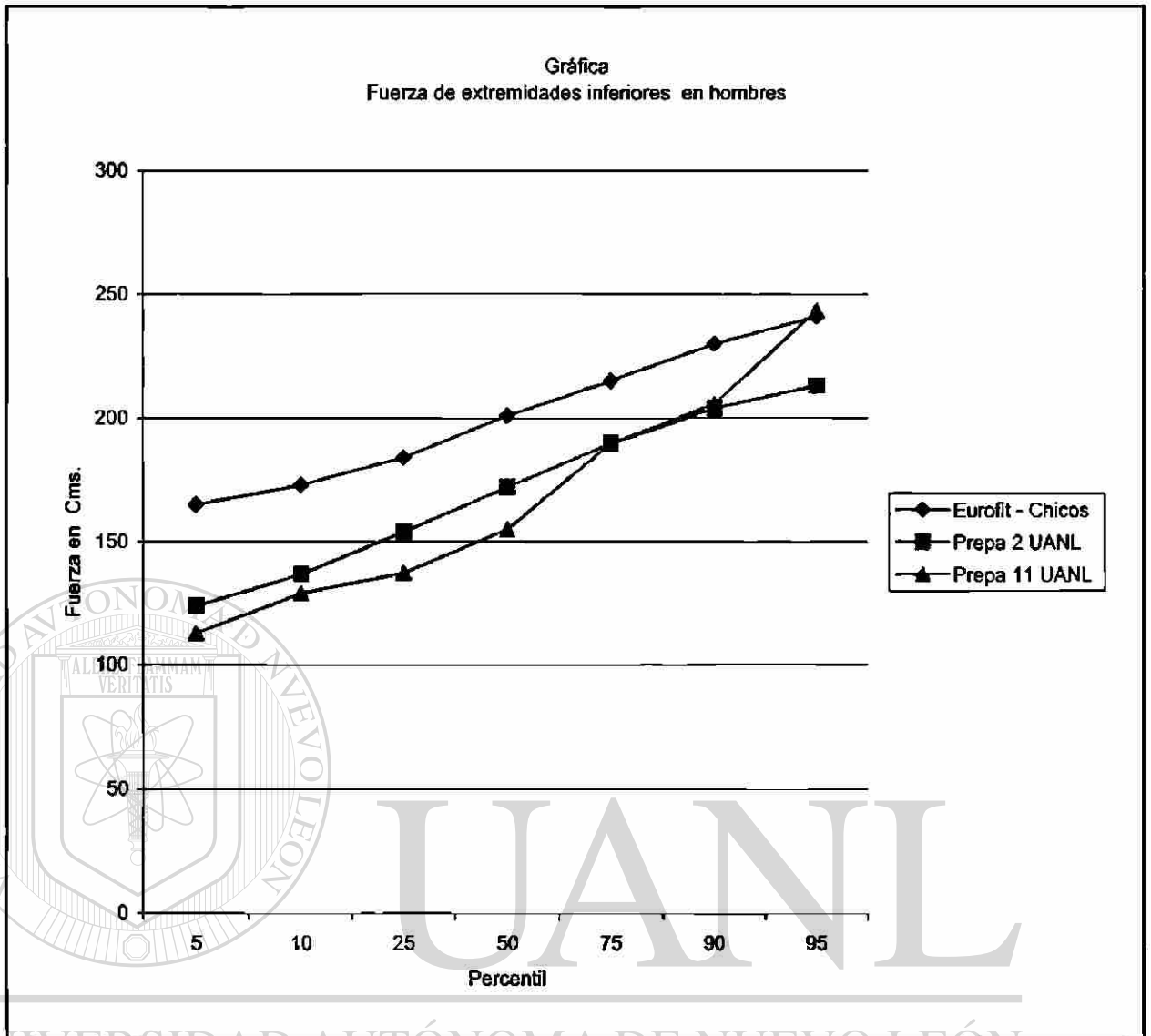
Cuadro 9.- Estadística descriptiva, fuerza en ext. inferiores de mujeres

Percentiles

Fuerza en extremidades inferiores de hombres

Eurofit - Chicos		Prepa 2 UANL - Hombres		Prepa 11 UANL - Hombres	
Percentil	Cms.	Percentil	Cms.	Percentil	Cms.
5	165	5	124	5	113
10	173	10	137	10	129
15	177	15	144	15	130
20	180	20	150	20	134
25	184	25	154	25	138
30	188	30	160	30	140
35	193	35	162	35	140
40	197	40	165	40	146
45	199	45	169	45	152
50	201	50	172	50	155
55	204	55	175	55	156
60	207	60	178	60	171
65	210	65	182	65	180
70	213	70	186	70	187
75	215	75	190	75	190
80	219	80	194	80	196
85	222	85	198	85	205
90	230	90	204	90	206
95	241	95	213	95	243
99	261	99	233	99	250

Tabla 10- Percentiles (fuerza en extremidades inferiores de hombres)



Gráfica 10.- Fuerza en extremidades inferiores de hombres

Fuerza en extremidades inferiores de hombres
Prepa 2

Prepa 11

N	1100.0	N	22.0
Media	171.1	Media	163.7
Mediana	172.0	Mediana	155.0
Moda	160.0	Moda	140.0
Desviación Est.	27.7	Desviación Est.	34.2
Varianza	7700.5	Varianza	1169.5
Rango	200.0	Rango	140.0
Mínimo	70.0	Mínimo	110.0
Máximo	270.0	Máximo	250.0

Cuadro 10.- Estadística descriptiva, fuerza en ext. inferiores de hombres

- **Fuerza en extremidades superiores**

La técnica de esta prueba es descrita por la Canadian Standardized Test of Fitness- PNC (1986).

Objetivo: Evaluar la fuerza dinámica generada por contracciones repetidas de los músculos de las extremidades superiores.

Organización: El alumno se coloca en el suelo o en un colchón firme acostado boca abajo.

Brazos flexionados.

Manos apoyadas al nivel de las axilas.

Los dedos hacia al frente.

La cabeza en línea recta con el tronco.

Vista al suelo.

Para los varones con apoyo en la punta de los pies y para las mujeres con apoyo en las rodillas y los pies elevados y entrecruzados.

Se cuidará que en cada extensión de brazos no lo separe del tronco y el cuerpo se mantenga en forma recta.

Procedimiento: A la señal, el ejecutante realizará repeticiones de extensión de brazos con 30 segundos, o hasta que se altere la correcta ejecución técnica del movimiento en este intervalo de tiempo.

Material: Colchón, tapete o zona de pasto y cronómetro.

Medición: Se cuentan todas las repeticiones que realice el participante, en forma adecuada y continua.

Ejemplo: Numero de repeticiones

3	5	rep.
---	---	------



hombres



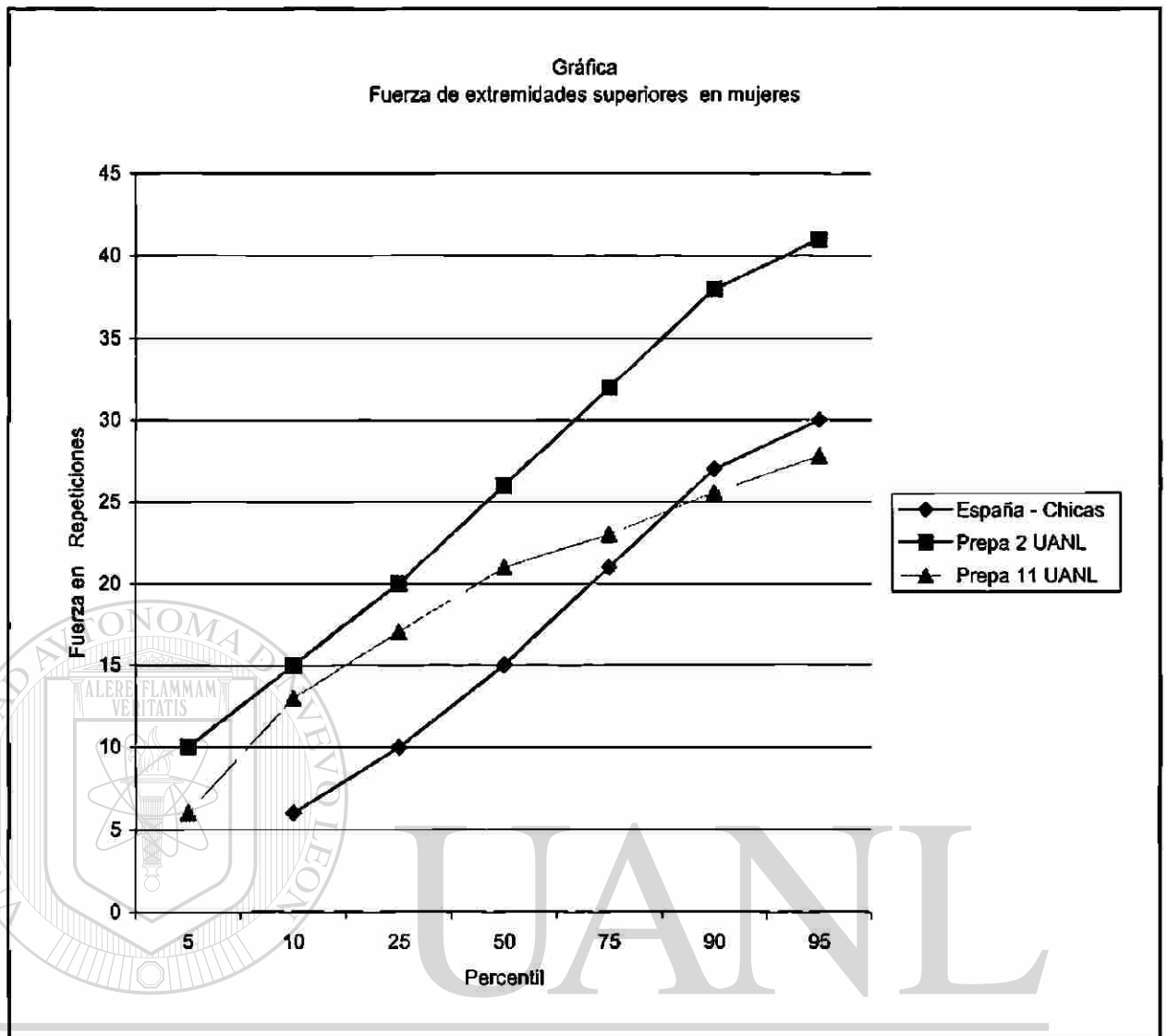
mujeres

Percentiles

Fuerza en extremidades superiores de mujeres

España - Chicas		Prepa 2 UANL - Mujeres		Prepa 11 UANL - Mujeres	
Percentil	Repeticiones	Percentil	Repeticiones	Percentil	Repeticiones
10	6	10	15	10	13
15	7	15	15	15	14
20	9	20	19	20	16
25	10	25	20	25	17
30	11	30	21	30	19
35	12	35	22	35	20
40	13	40	24	40	20
45	14	45	25	45	20
50	15	50	26	50	21
55	16	55	28	55	21
60	17	60	29	60	22
65	18	65	30	65	22
70	19	70	30	70	22
75	21	75	32	75	23
80	22	80	34	80	24
85	25	85	36	85	24
90	27	90	38	90	26
95	30	95	41	95	28
100	35	100	66	100	28

Tabla 11- Percentiles (fuerza en extremidades superiores de mujeres)



Gráfica 11.- Fuerza en extremidades superiores de mujeres

Fuerza en extremidades superiores de mujeres

DIRECCION GENERAL DE BIBLIOTECAS

Prepa 2 Prepa 11

N	1000.0	N	21.0
Media	26.3	Media	19.8
Mediana	26.0	Mediana	21.0
Moda	30.0	Moda	20.0
Desviación Est.	9.4	Desviación Est.	5.1
Varianza	89.9	Varianza	26.2
Rango	65.0	Rango	23.0
Mínimo	1.0	Mínimo	5.0
Máximo	66.0	Máximo	28.0

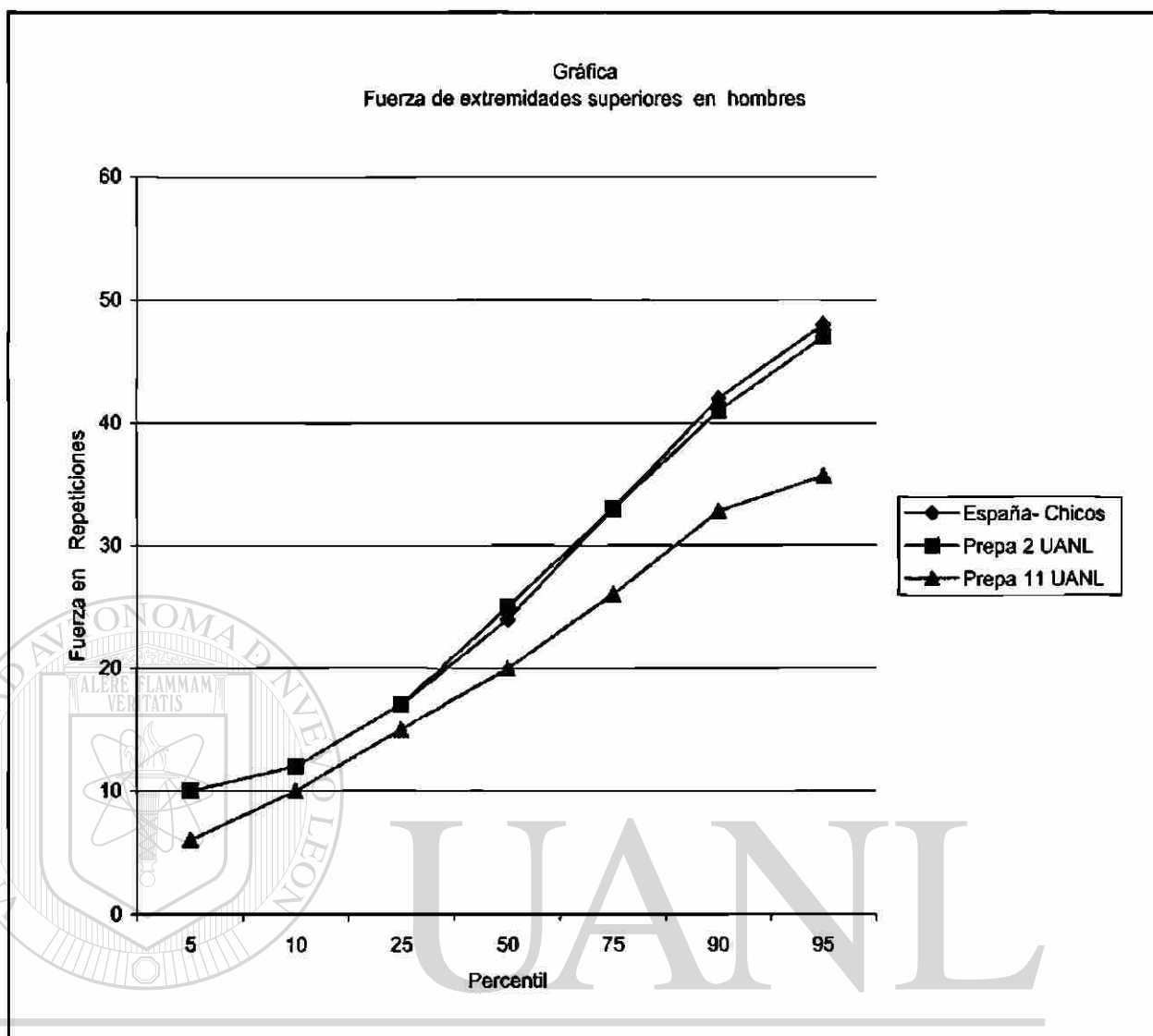
Cuadro 11.- Estadística descriptiva, fuerza en ext. superiores de mujeres

Percentiles

Fuerza en extremidades superiores de hombres

España - Chicos		Prepa 2 UANL - Hombres		Prepa 11 UANL - Hombres	
Percentil	Repeticiones	Percentil	Repeticiones	Percentil	Repeticiones
10	12	10	12	10	10
15	14	15	15	15	10
20	15	20	15	20	13
25	17	25	17	25	15
30	18	30	20	30	16
35	20	35	20	35	17
40	21	40	22	40	18
45	22	45	24	45	19
50	24	50	25	50	20
55	25	55	26	55	21
60	27	60	28	60	23
65	28	65	30	65	23
70	30	70	30	70	26
75	33	75	33	75	26
80	35	80	35	80	28
85	38	85	39	85	30
90	42	90	41	90	33
95	48	95	47	95	36
100	55	100	75	100	36

Tabla 12- Percentiles (fuerza en extremidades superiores de hombres)



Gráfica 12.- Fuerza en extremidades superiores de hombres

Fuerza en extremidades superiores de hombres

DIRECCIÓN GENERAL DE BIBLIOTECAS

Prepa 2

Prepa 11

N	1101.0	N	22.0
Media	26.1	Media	20.4
Mediana	25.0	Mediana	20.0
Moda	20.0	Moda	10.0
Desviación Est.	11.5	Desviación Est.	8.1
Varianza	133.3	Varianza	65.8
Rango	73.0	Rango	31.0
Mínimo	2.0	Mínimo	5.0
Máximo	75.0	Máximo	36.0

Cuadro 12.- Estadística descriptiva, fuerza en ext. superiores de hombres

- **Fuerza de abdomen**

La técnica de esta prueba esta descrita en la Alianza para la salud, la educación física, la recreación y la danza (AAHPERD 1980) citado por (Pila Teleña, 1988).

Objetivo: Evaluar la fuerza dinámica generada por contracciones musculares repetidas de los músculos abdominales sobre un tiempo.

Organización: Se coloca al alumno acostado boca arriba en un colchón firme de no más de 5 cm de grosor, (en supinación).

Con las piernas flexionadas a menos de 90 grados por las rodillas.

Los talones podrán estar separados de los glúteos a una distancia de hasta 40 cm.

El alumno (a) mantendrá los brazos cruzados al frente, pegados al pecho junto con las manos.

Procedimiento: Desde la posición de acostado irá a la de sentado haciendo un ángulo de 90 grados, tocando con sus brazos las piernas.


Sin parar regresará a la posición inicial en que la espalda y la cabeza tocan la superficie para inmediatamente sentarse de nuevo y repetir la acción.

Material: Colchón, tapete y cronómetro.

Medición: Se cuenta la cantidad de movimientos completos que realice en 30 segundos bajo la correcta ejecución técnica.

Ejemplo:

1	5	rep.
---	---	------

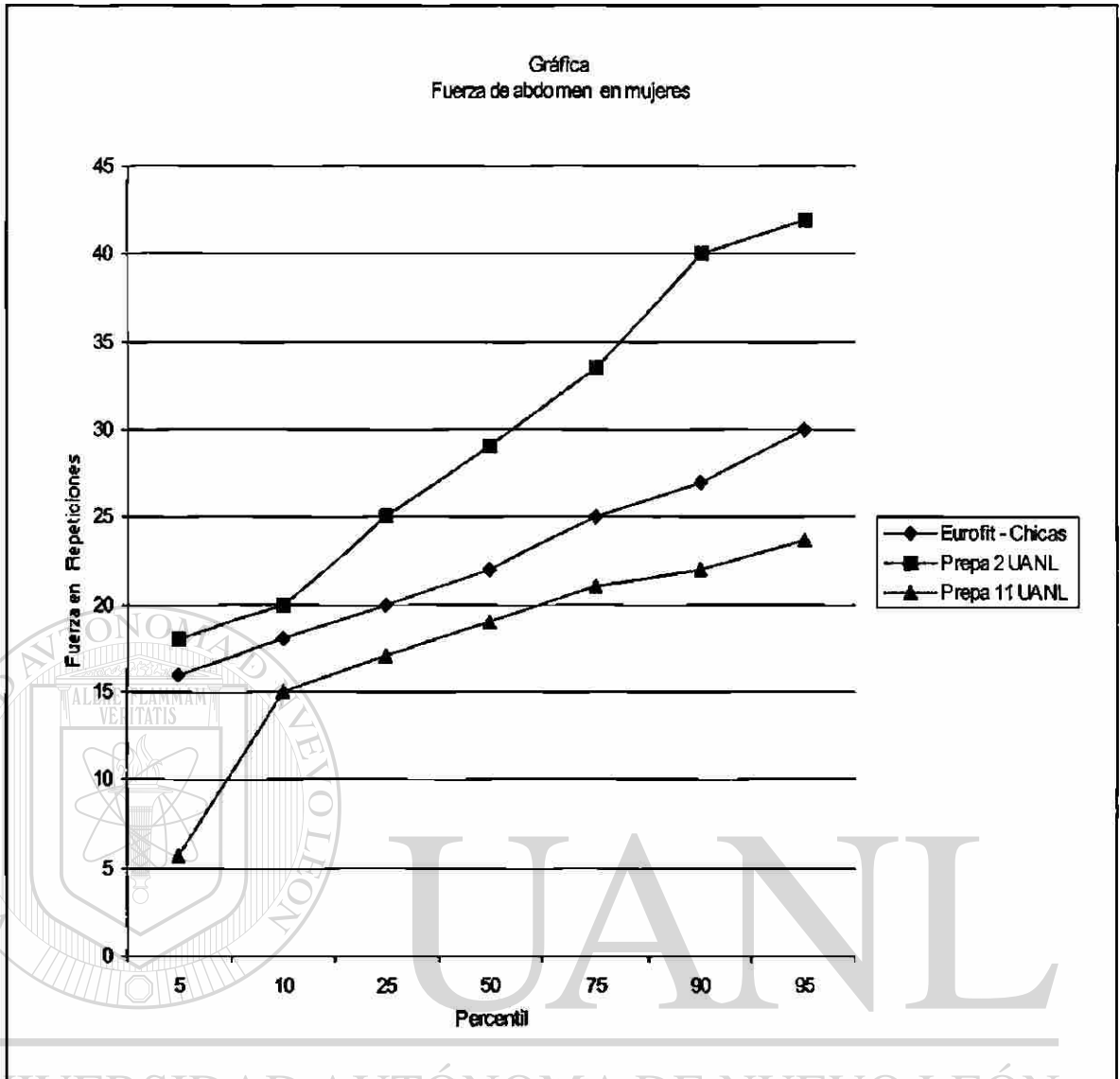


Percentiles

Fuerza de abdomen en mujeres

Eurofit - Chicas		Prepa 2 UANL - Mujeres		Prepa 11 UANL - Mujeres	
Percentil	Repeticiones	Percentil	Repeticiones	Percentil	Repeticiones
5	16	5	18	5	6
10	18	10	20	10	15
15	19	15	21	15	15
20	19	20	23	20	16
25	20	25	25	25	17
30	20	30	25	30	18
35	20	35	26	35	18
40	21	40	27	40	18
45	22	45	28	45	18
50	22	50	29	50	19
55	22	55	30	55	19
60	23	60	30	60	20
65	24	65	31	65	20
70	24	70	32	70	20
75	25	75	34	75	21
80	26	80	35	80	21
85	26	85	37	85	22
90	27	90	40	90	22
95	30	95	42	95	24
99	33	99	55	99	24

Tabla 13- Percentiles (fuerza de abdomen en mujeres)



Gráfica 13.- Fuerza de abdomen en mujeres

Fuerza de abdomen en mujeres

Prepa 2

Prepa 11

N	997.0	N	22.0
Media	29.3	Media	18.3
Mediana	29.0	Mediana	19.0
Moda	30.0	Moda	18.0
Desviación Est.	7.9	Desviación Est.	4.0
Varianza	62.6	Varianza	15.8
Rango	60.0	Rango	20.0
Mínimo	6.0	Mínimo	4.0
Máximo	66.0	Máximo	24.0

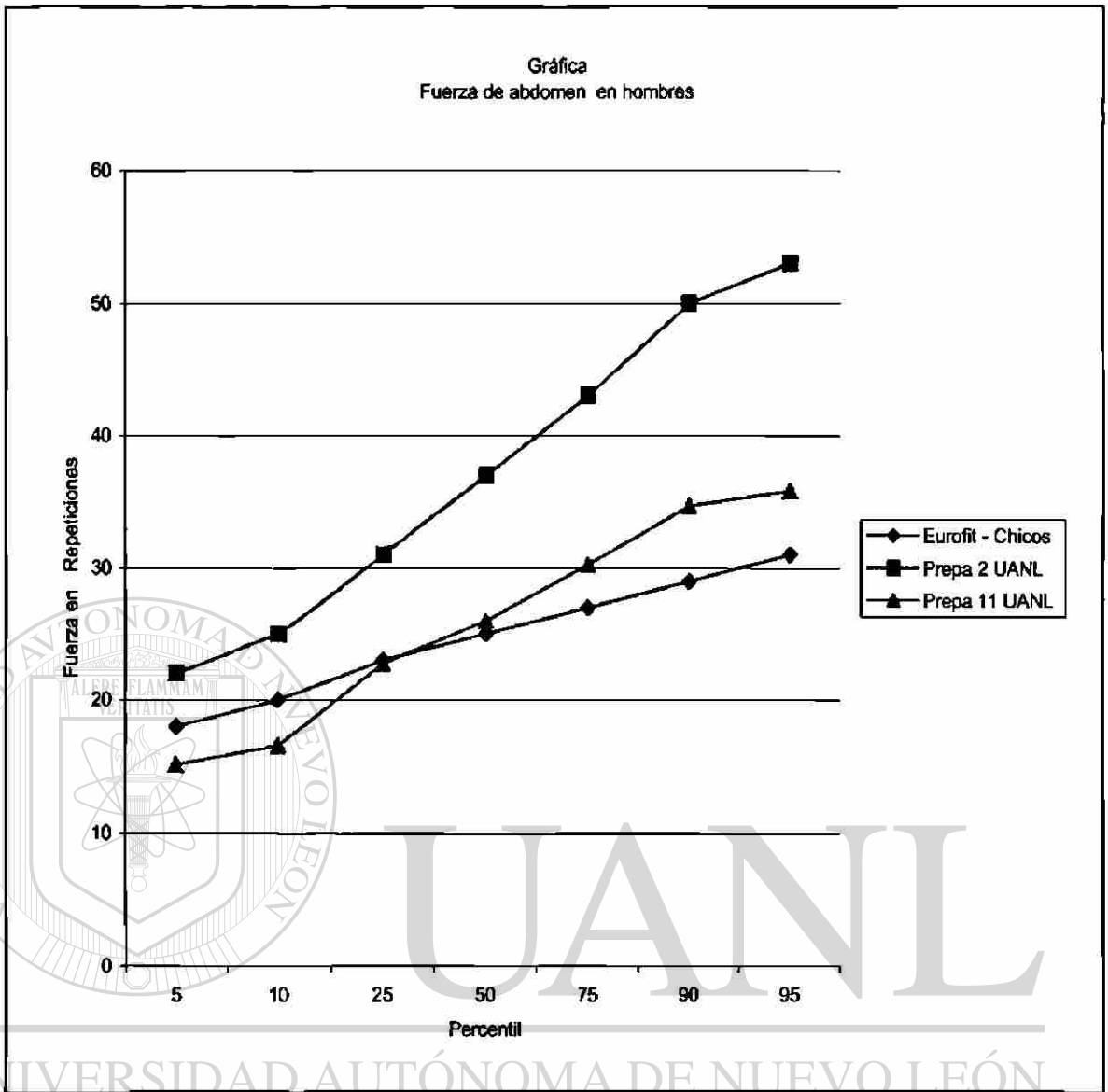
Cuadro 13.- Estadística descriptiva, fuerza de abdomen en mujeres

Percentiles

Fuerza de abdomen en hombres

España - Chicos		Prepa 2 UANL - Hombres		Prepa 11 UANL - Hombres	
Percentil	Repeticiones	Percentil	Repeticiones	Percentil	Repeticiones
10	12	10	12	10	10
15	14	15	15	15	10
20	15	20	15	20	13
25	17	25	17	25	15
30	18	30	20	30	16
35	20	35	20	35	17
40	21	40	22	40	18
45	22	45	24	45	19
50	24	50	25	50	20
55	25	55	26	55	21
60	27	60	28	60	23
65	28	65	30	65	23
70	30	70	30	70	26
75	33	75	33	75	26
80	35	80	35	80	28
85	38	85	39	85	30
90	42	90	41	90	33
95	48	95	47	95	36
100	55	100	75	100	36

Tabla 14- Percentiles (fuerza de abdomen en hombres)



Gráfica 14.- Fuerza de abdomen en hombres

Fuerza de abdomen en hombres

	Prepa 2	Prepa 11
N	1102.0	22.0
Media	37.1	25.9
Mediana	37.0	26.0
Moda	40.0	25.0
Desviación Est.	9.3	5.7
Varianza	87.1	33.1
Rango	66.0	21.0
Mínimo	2.0	15.0
Máximo	68.0	36.0

Cuadro 14.- Estadística descriptiva, fuerza de abdomen en hombres

- **Resistencia** (carrera de ida y vuelta sobre 20 m.)

La técnica de esta prueba es descrita por (Leger LA, Mercier D, Gadoury C, Lambert J. (1998).

Objetivo: Evaluar la resistencia cardiorespiratoria.

Organización: Se define una distancia de 20 m.

Usar una cinta de 3 m. ó más en forma transversal en el suelo para marcar el inicio de los 20 m. y al final de éstos.

Procedimiento: El alumno recorrerá los 20 m. desde un punto al otro a un ritmo dado por un sonido que emite la grabadora.

La prueba iniciará a una velocidad de 8 Km./ h e irá incrementándose cada minuto.

La prueba termina cuando el alumno no puede continuar con el ritmo ó bien cometa 3 faltas en el transcurso de la misma, considerándose como tales el no alcanzar la línea del extremo correspondiente a la señal emitida.

Material: Cinta métrica, cronómetro, silbato, grabadora, cassette con el protocolo para la prueba y hoja de seguimiento de la prueba.

Medición: Se registrará la última etapa completa.

Ejemplo:

Resistencia etapa completa

0	4	Nivel
---	---	-------



VO₂ estimado (ml/kg/min) según la velocidad máxima (km/h) y según la edad (años).

Estadio	Velocidad						
min	Km/h	13	14	15	16	17	> 18
1	9	33	31	29	28	26	24
2	9	36	34	32	30	29	27
3	10	39	37	35	33	31	30
4	10	41	39	38	36	34	33
5	11	44	42	41	39	37	36
6	11	46	45	43	42	40	39
7	12	49	48	46	45	43	42
8	12	52	50	49	47	46	45
9	13	54	53	52	50	49	48
10	13	57	56	54	53	52	51
11	14	60	58	57	56	55	54
12	14	62	61	60	59	58	57
13	15	65	64	63	62	61	60
14	15	67	66	65	65	64	63
15	16	70	69	68	67	67	66
16	16	73	72	71	70	69	69
17	17	75	75	74	73	72	72
18	17	78	77	77	76	75	75
19	18	80	80	79	79	78	78
20	18	83	83	82	82	81	81

Cuadro 15._ Prueba de Course navette de ida y vuelta de 20 metros para determinar de manera indirecta el VO₂ Max.

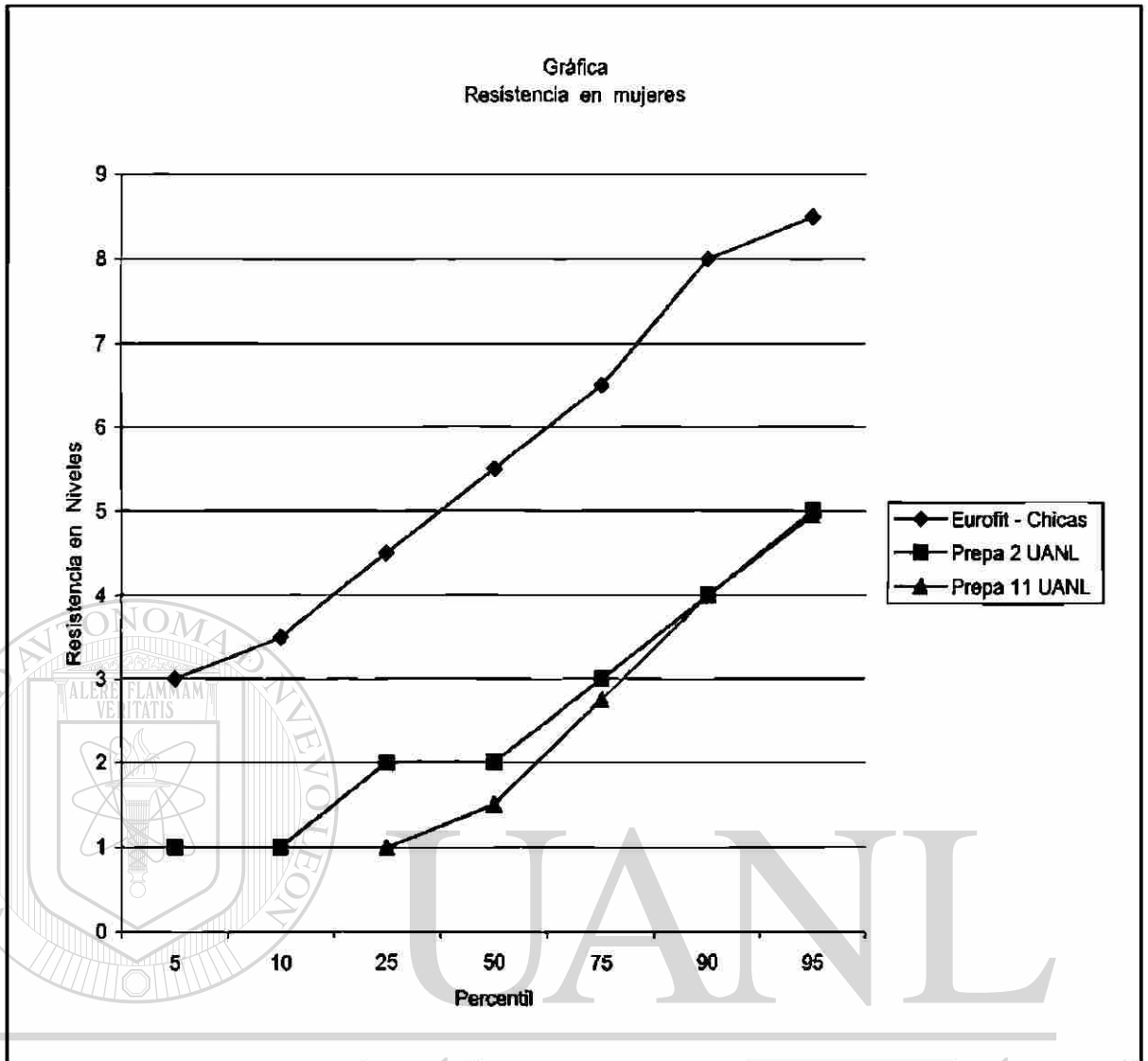
Cada uno de los resultados obtenidos de las pruebas descritas se codificaron en una hoja de resultados,(ver anexo 1).

Percentiles

Resistencia de mujeres

Eurofit - Chicas		Prepa 2 UANL - Mujeres		Prepa 11 UANL - Mujeres	
Percentil	Período	Percentil	Período	Percentil	Período
5	3	5	1	5	1
10	4	10	1	10	1
15	4	15	1	15	1
20	4	20	1	20	1
25	5	25	2	25	1
30	5	30	2	30	1
35	5	35	2	35	1
40	5	40	2	40	1
45	5	45	2	45	1
50	6	50	2	50	2
55	6	55	2	55	2
60	6	60	2	60	2
65	6	65	3	65	2
70	7	70	3	70	2
75	7	75	3	75	3
80	7	80	3	80	4
85	7	85	4	85	4
90	8	90	4	90	4
95	9	95	5	95	5
99	10	99	7	99	5

Tabla 15- Percentiles (resistencia de mujeres)



Gráfica 15.- Resistencia de mujeres

Resistencia de mujeres Prepa 2

Prepa 11[®]

N	999.0	N	20.0
Media	2.5	Media	2.0
Mediana	2.0	Mediana	1.5
Moda	2.0	Moda	1.0
Desviación Est.	1.3	Desviación Est.	1.3
Varianza	1.9	Varianza	1.7
Rango	11.0	Rango	4.0
Mínimo	1.0	Mínimo	1.0
Máximo	12.0	Máximo	5.0

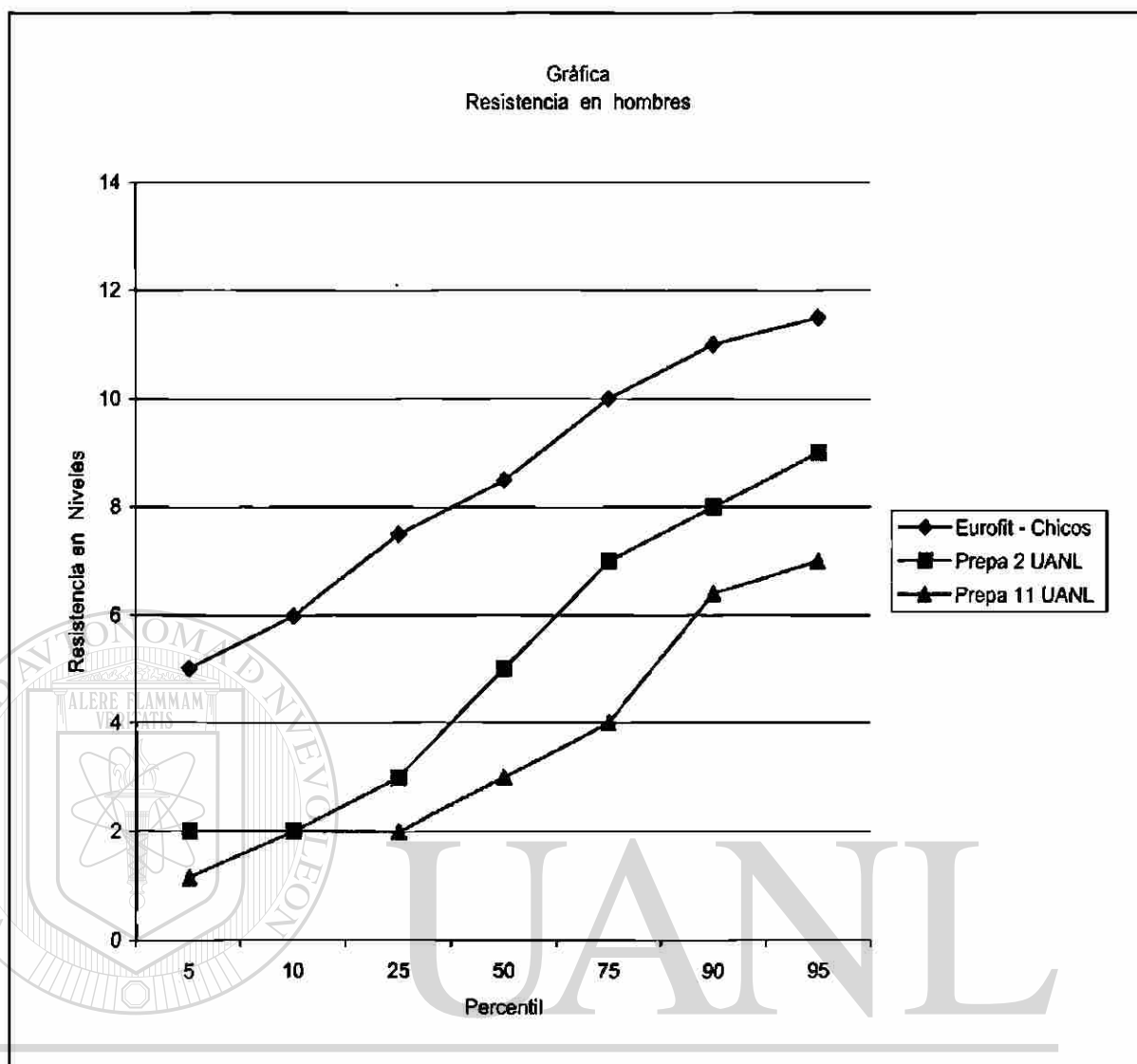
Cuadro 16.- Estadística descriptiva, resistencia de mujeres

Percentiles

Resistencia de hombres

Eurofit - Chicos		Prepa 2 UANL - Hombres		Prepa 11 UANL - Hombres	
Percentil	Período	Percentil	Período	Percentil	Período
5	5	5	2	5	1
10	6	10	2	10	2
15	7	15	3	15	2
20	7	20	3	20	2
25	8	25	3	25	2
30	8	30	4	30	3
35	8	35	4	35	3
40	8	40	4	40	3
45	9	45	5	45	3
50	9	50	5	50	3
55	9	55	5	55	3
60	10	60	6	60	3
65	10	65	6	65	4
70	10	70	6	70	4
75	10	75	7	75	4
80	11	80	7	80	4
85	11	85	7	85	5
90	11	90	8	90	6
95	12	95	9	95	7
99	12	99	10	99	7

Tabla 16- Percentiles (resistencia de hombres)



Gráfica 16.- Resistencia de hombres

Resistencia de hombres Prepa 2

Prepa 11[®]

N	1100.0	N	22.0
Media	5.0	Media	3.4
Mediana	5.0	Mediana	3.0
Moda	5.0	Moda	3.0
Desviación Est.	2.1	Desviación Est.	1.5
Varianza	4.5	Varianza	2.3
Rango	10.0	Rango	6.0
Mínimo	1.0	Mínimo	1.0
Máximo	11.0	Máximo	7.0

Cuadro 17.- Estadística descriptiva, resistencia de hombres

Índice de Masa Corporal

Se valoró la relación entre el peso y la estatura con el índice de masa corporal (IMC), el cual fue obtenido mediante la fórmula peso / estatura en mts² en hombres y peso / estatura en mts^{1.5} en mujeres, (Quételet, 1836, 1871). Donde según el NHANES (National Health and Nutrition Examination Survey) citado por Gortmaker (1987).

Para hombres y mujeres :

Sí el IMC es ≤ 15.99 Kg /m² es deficiente peso


Sí el IMC es ≥ 16.0 y ≤ 18.99 es bajo peso

Sí el IMC es ≥ 19.0 y ≤ 24.99 es normal

Sí el IMC es ≥ 25.0 y ≤ 29.99 es sobrepeso

Sí el IMC es ≥ 30.0 y ≤ 39.99 es obesidad

Sí el IMC es ≥ 40.00 Kg /m² es obesidad severa



UANL

UNIVERSIDAD AUTÓNOMA DE NUEVO LEÓN



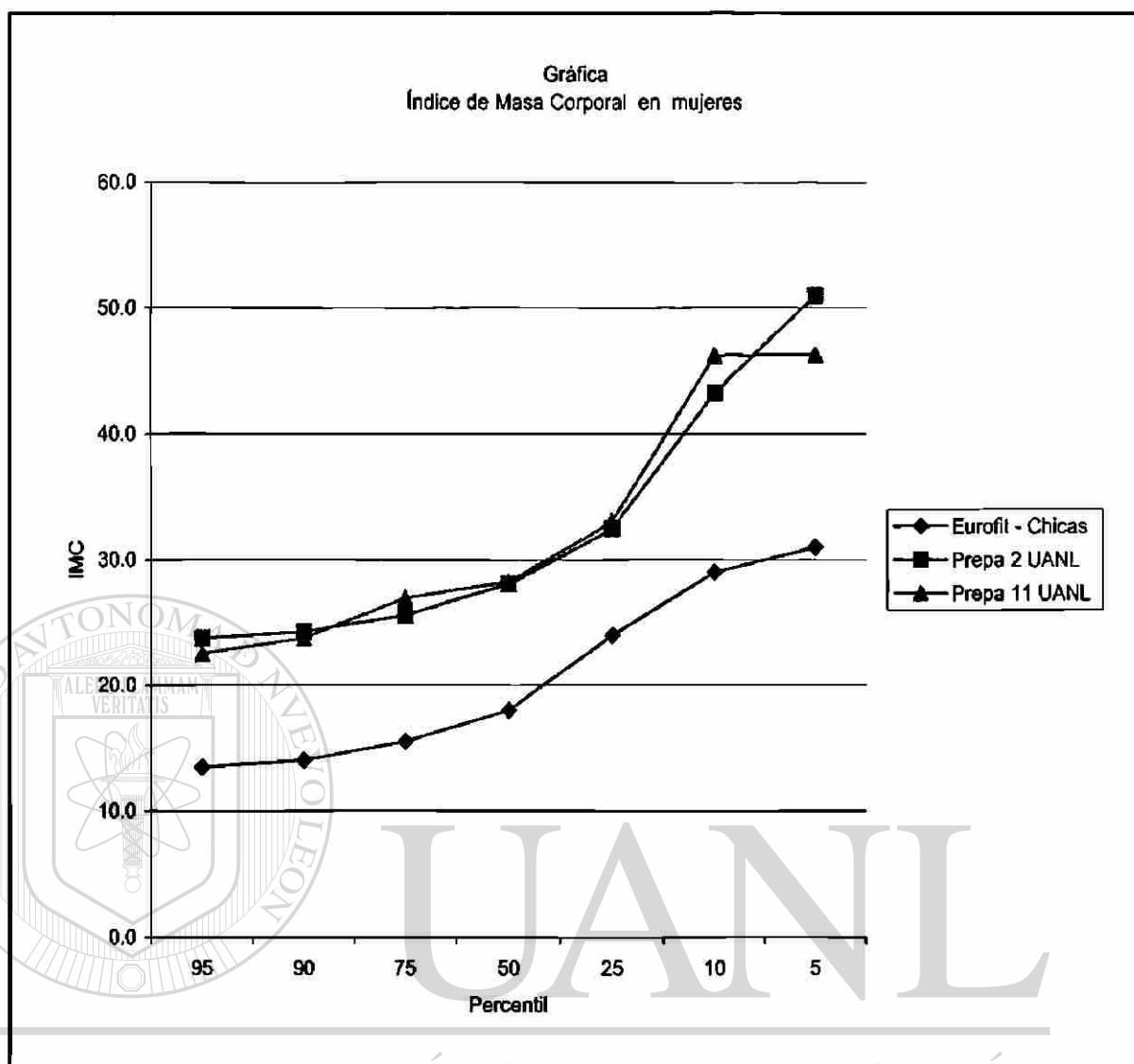
DIRECCIÓN GENERAL DE BIBLIOTECAS

Percentiles

Índice de Masa Corporal de mujeres

Eurofit - Chicas		Prepa 2 UANL - Mujeres		Prepa 11 UANL - Mujeres	
Percentil	IMC.	Percentil	IMC.	Percentil	IMC.
100	13.0	100	22.1	100	21.4
95	13.5	95	23.7	95	22.5
90	14.0	90	24.3	90	23.8
85	14.5	85	24.7	85	25.9
80	15.0	80	25.2	80	26.4
75	15.5	75	25.6	75	27.0
70	16.0	70	26.1	70	27.1
65	16.5	65	26.6	65	27.3
60	17.0	60	27.1	60	27.6
55	18.5	55	27.5	55	27.9
50	18.0	50	28.1	50	28.3
45	19.0	45	28.7	45	28.7
40	20.0	40	29.6	40	28.8
35	22.0	35	30.3	35	31.3
30	23.0	30	31.2	30	31.4
25	24.0	25	32.4	25	33.0
20	25.0	20	34.1	20	35.4
15	27.0	15	37.4	15	44.1
10	29.0	10	43.3	10	46.3
5	31.0	5	51.0	5	46.3

Tabla 17- Percentiles (índice de masa corporal de mujeres)



Gráfica 17.- índice de masa corporal de mujeres

Índice de Masa Corporal de mujeres

Prepa 2

Prepa 11

N	967.0	N	23.0
Media	28.0	Media	28.4
Mediana	27.1	Mediana	27.6
Moda	24.7	Moda	21.3
Desviación Est.	4.6	Desviación Est.	5.4
Varianza	21.7	Varianza	29.4
Rango	33.2	Rango	24.9
Mínimo	17.8	Mínimo	21.3
Máximo	51.0	Máximo	46.3

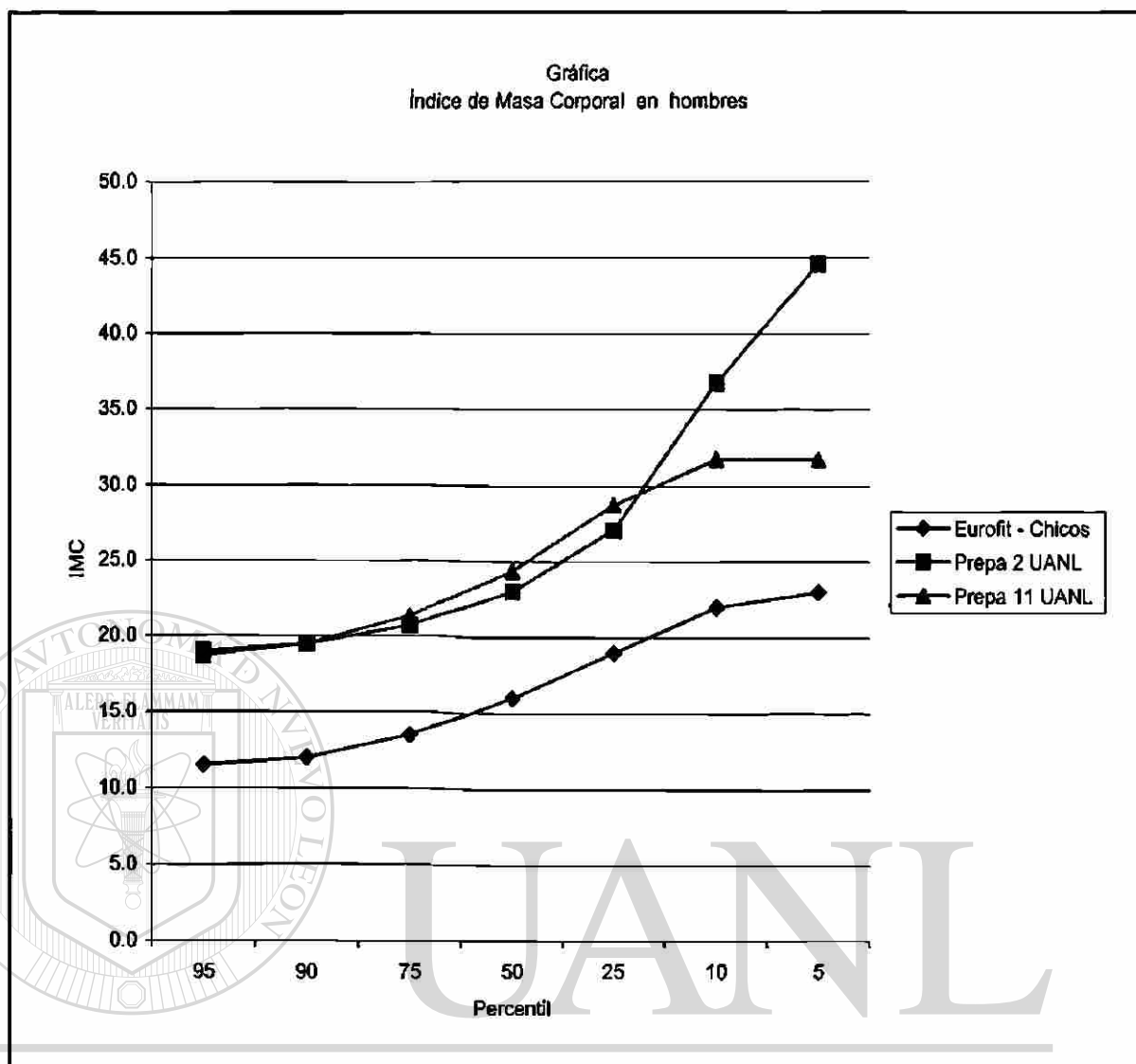
Cuadro 18.- Estadística descriptiva, índice de masa corporal de mujeres

Percentiles

Índice de Masa Corporal de hombres

Eurofit - Chicos		Prepa 2 UANL - Hombres		Prepa 11 UANL - Hombres	
Percentil	IMC.	Percentil	IMC.	Percentil	IMC.
100	11.0	100	17.4	100	17.5
95	11.5	95	19.0	95	18.7
90	12.0	90	19.5	90	19.5
85	12.5	85	19.9	85	19.8
80	13.0	80	20.3	80	20.1
75	13.5	75	20.7	75	21.3
70	14.0	70	21.1	70	22.2
65	14.5	65	21.5	65	22.5
60	15.0	60	22.0	60	22.9
55	15.5	55	22.5	55	23.6
50	16.0	50	23.0	50	24.4
45	16.5	45	23.5	45	24.7
40	17.0	40	24.2	40	25.1
35	17.5	35	25.4	35	25.2
30	18.0	30	26.1	30	26.2
25	19.0	25	27.1	25	28.7
20	20.0	20	28.9	20	29.8
15	21.0	15	30.9	15	31.5
10	22.0	10	36.8	10	31.8
5	23.0	5	44.6	5	31.8

Tabla 18- Percentiles (índice de masa corporal de hombres)



Gráfica 18.- índice de masa corporal de hombres
Prepa 2 Prepa 11®

DIRECCIÓN GENERAL DE BIBLIOTECAS		DIRECCIÓN GENERAL DE BIBLIOTECAS	
N	1042.0	N	22.0
Media	22.9	Media	23.3
Mediana	22.0	Mediana	22.9
Moda	21.5	Moda	17.4
Desviación Est.	4.3	Desviación Est.	4.0
Varianza	18.4	Varianza	16.1
Rango	31.6	Rango	14.4
Mínimo	13.1	Mínimo	17.4
Máximo	44.6	Máximo	31.7

Cuadro 19.- Estadística descriptiva, índice de masa corporal de hombres

3.6. Análisis Estadístico de los Resultados

Se determinaron las estadísticas descriptivas (numero de casos, media, mediana, moda, desviación estándar, varianza, rango, máximos y mínimos de cada variable) por preparatoria y sexo para toda la muestra.

Se obtuvo una tabla comparativa con diez intervalos (Excelente, Sobresaliente, Bien, Aceptable, Regular, Insuficiente, Bajo, Deficiente, Pobre, Crítico), tomados de los percentiles 10, 20, 30, 40, 50, 60, 70, 80, 90, y 100, el resultado de cada alumno se ubicará en el intervalo del percentil correspondiente, así determinaremos el índice de capacidad física por sexo, elaborándose las tablas correspondientes para cada variable.

Los datos registrados de cada alumno en las pruebas de capacidad física fueron valorados mediante una puntuación del 1 hasta 10, representando el diez como el valor más alto o mejor y el uno con el valor más bajo ó más deficiente.


La evaluación del índice de capacidad física fue realizado mediante la sumatoria (Σ) de la puntuación obtenidas en la flexibilidad +velocidad +fuerza de miembros inferiores +fuerza de miembros superiores +fuerza de abdomen +resistencia.

Esta calificación fue valorada como:

- 1 (Excelente) si era entre 55 y 60
- 2 (Sobresaliente) entre 49 y 54
- 3 (Bien) entre 43 y 48
- 4 (Aceptable) entre 37 y 42
- 5 (Regular) entre 31 y 36
- 6 (Insuficiente) entre 25 y 30
- 7 (Bajo) entre 19 y 24
- 8 (Deficiente) entre 13 y 18
- 9 (Pobre) entre 7 y 12
- 10 (Crítico) si era entre 1 y 6.

Las tablas comparativas de flexibilidad, velocidad, fuerza de miembros inferiores, fuerza de miembros superiores, fuerza de abdomen y resistencia, aparecen en el anexo 2.

Las pruebas se aplicaron en las instalaciones deportivas de las preparatorias. Para el procesamiento de los resultados se utilizó la captura de datos en el programa de excell y el análisis de datos en el paquete estadístico: Statiscal package for the social science (Ferra, 1996).



UANL

UNIVERSIDAD AUTÓNOMA DE NUEVO LEÓN



DIRECCIÓN GENERAL DE BIBLIOTECAS

CAPÍTULO 4

ANÁLISIS DE RESULTADOS

En la tabla 1 se muestran la estadística descriptiva de las variables estudiadas en donde se observa que las mujeres de la preparatoria No. 11, tienen un peso ligeramente superior a las chicas de españa y muy similar a las chicas de preparatoria No. 2, en cuanto a la estatura se ubicaron por debajo de las chicas de españa y las de la preparatoria No. 2, esto arrojará como resultado un índice de masa corporal alto, que nos indica una población en el sector femenino con sobrepeso.

Por otra parte en la capacidad física de flexibilidad, y fuerza de miembros superiores, obtuvieron resultados muy similares a las chicas de españa y ligeramente inferiores a las chicas de la preparatoria No. 2, en la fuerza de abdomen y resistencia se ubicaron por debajo de las chicas de españa y las de la preparatoria No. 2, por ultimo en la capacidad física de velocidad y fuerza de miembros inferiores se ubicaron debajo de las chicas de españa, pero arriba de las chicas de la preparatoria No. 2.

	NO. CASOS	MÍNIMO	MÁXIMO	MEDIA	Des. Est.
PESO	23	38.5	91	56.11	10.63
ESTA	23	147	168	157.53	6.30
FLEX	23	19	52	34.04	9.02
VEL	23	4.76	9.47	6.30	1.03
FMI	23	85	170	131.96	21.15
FMS	21	5	28	19.81	5.11
FAB	22	4	24	18.32	3.98
RES	20	1	5	2	1.30
I. M.C	23	21.31	46.26	28.41	5.42

Tabla 19.- Estadística descriptiva de las capacidades físicas y el IMC en mujeres de la preparatoria 11

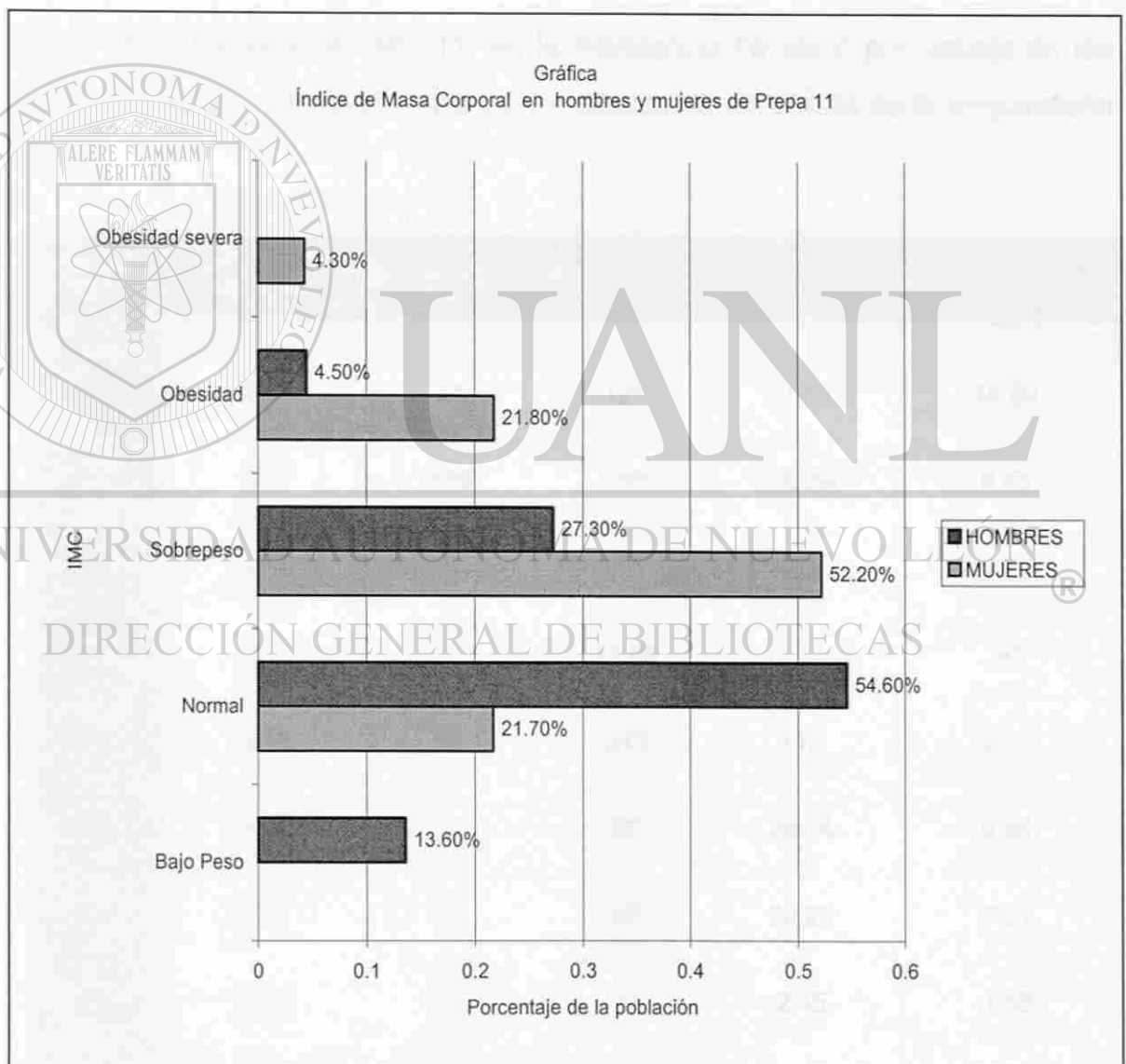
En la tabla 2 se muestra la estadística descriptiva de las variables estudiadas en donde observa que los hombres de la preparatoria No. 11, tienen un peso superior a los chicos de españa y muy similar a los chicos de la preparatoria No. 2, en cuanto a la estatura presentaron resultados muy similares, pero como el peso es superior, el índice de masa corporal, será alto o superior a los chicos de españa, esto indica que la población en el sector varonil tiene un ligero sobrepeso.

En la capacidad física de flexibilidad, velocidad, y fuerza de abdomen, presentaron resultados muy similares a los chicos de españa y ligeramente inferior a los chicos de la preparatoria No. 2, en la fuerza de miembros inferiores, la fuerza de miembros superiores y la resistencia, los resultados fueron por debajo, de los chicos de la preparatoria No. 2 y los chicos de españa.

	NO. CASOS	MÍNIMO	MÁXIMO	MEDIA	Des. Est.
PESO	22	45.60	87.50	65.96	12.82
ESTA	22	151	186	168.31	8.07
FLEX	22	8	48	34.95	9.03
VEL	22	4	5.86	4.99	.567
FMI	22	110	250	163.77	34.20
FMS	22	0	36	20.41	8.12
FAB	22	15	36	25.95	5.75
RES	22	1	7	3.41	1.53
I. M.C	22	17.39	31.75	23.25	4.01

Tabla 20.- Estadística descriptiva de las capacidades físicas y el IMC en hombres de la preparatoria 11

En la tabla 3 se muestran el porcentaje del índice de masa corporal en mujeres y hombres de la preparatoria No. 11, donde podemos observar que solamente el 21.7% de la mujeres se encuentran en un peso normal y el resto que comprende el 78.3% presentan sobrepeso, esto debe representar en todos los encargados del área de salud, una preocupación por el hecho que esto puede desencadenar diferentes patologías. En los hombres los resultados obtenidos describen una población con el mayor porcentaje ubicado en el intervalo normal que correspondió al 54.6%, y el 31.8% de ellos tienen sobrepeso, este porcentaje requiere atención.



Gráfica 19.- Índice de masa corporal de mujeres y hombres de la preparatoria 11

Resultados de Prepa 2

En la tabla 4 se muestran la estadística descriptiva de las variables estudiadas en donde se observa que las mujeres de la preparatoria No. 2, tienen el peso, la estatura y el índice de masa corporal, ligeramente superior a las chicas de españa y a las de la preparatoria No 11, esto indica una población con sobrepeso.

En la capacidad física de flexibilidad, fuerza de extremidades superiores y fuerza de abdomen, se observan resultados superiores a las chicas de españa y a las de la preparatoria No. 11, en la velocidad y la fuerza de extremidades inferiores, los resultados se ubicaron por debajo de las chicas de españa y las chicas de la preparatoria No. 11, en la resistencia se ubicó por debajo de las chicas de españa y muy similar a los resultados de las chicas de la preparatoria No. 11.

	NO. CASOS	MÍNIMO	MÁXIMO	MEDIA	Des. Est.
PESO	978	31	121	57.11	10.90
ESTA	974	135	192	160.64	6.45
FLEX	996	3	72	38.9	9.26
VEL	986	4.02	12.88	6.70	.97
FMI	993	61	243	112	21.7
FMS	1000	1	66	26.34	9.48
FAB	997	6	66	29.29	7.91
RES	999	1	12	2.45	1.38
I. M.C	967	17.75	50.95	27.98	4.65

Tabla 21.- Estadística descriptiva de las capacidades físicas y el IMC en mujeres de la preparatoria 2

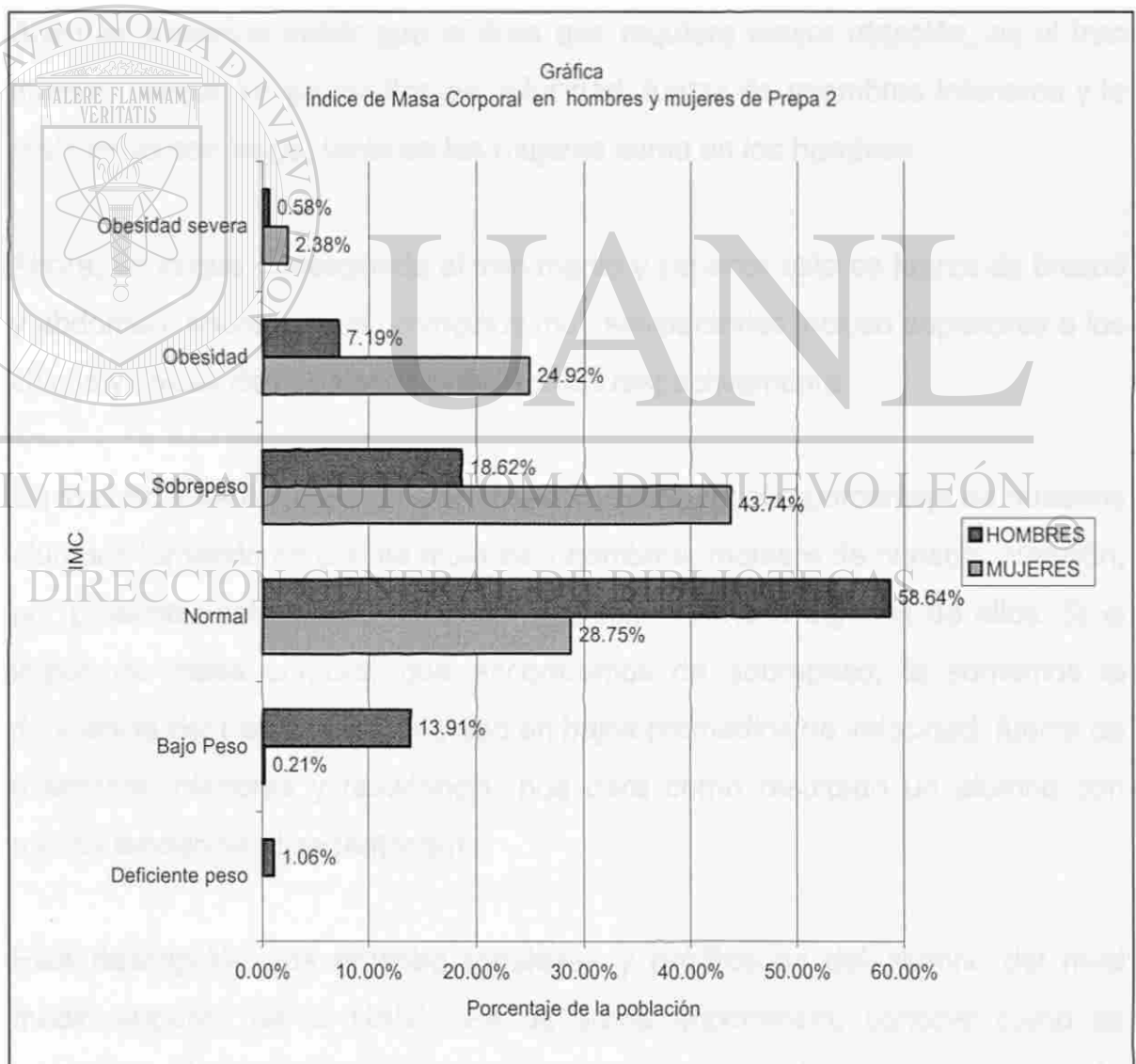
En la tabla 5 se muestran la estadística descriptiva de las variables estudiadas en donde se observa que los hombres de la preparatoria No. 2 tienen el peso superior a los chicos de españa y similar a los chicos de la preparatoria No. 11, en la estatura los resultados fueron ligeramente superiores a los de españa y los de la preparatoria No. 11, como el peso fue superior, el resultado del índice de masa corporal será alto por lo tanto nos indica sobrepeso.

En la capacidad física de flexibilidad y velocidad, los resultados fueron similares a los chicos de españa y los de la preparatoria No. 11, en la fuerza de miembros superiores los resultados fueron similares a los chicos de españa y ligeramente superiores a los chicos de la preparatoria No. 11, en la fuerza de abdomen los resultados fueron superiores a los chicos de españa y a los de la preparatoria No. 11, en la fuerza de miembros inferiores y resistencia, los resultados estuvieron por de bajo de los chicos de españa y similares a los chicos de la preparatoria No .11.

	NO. CASOS	MÍNIMO	MÁXIMO	MEDIA	Des. Est.
PESO	1057	35	132	64	13.64
ESTA	1049	120	195	170	7.65
FLEX	1098	2	63	36	9.25
VEL	1099	3.07	10.48	5.22	.80
FMI	1100	70	270	172	2.77
FMS	1101	2	75	25	11.54
FAB	1102	2	68	37	9.33
RES	1100	1	11	5	2.12
I. M. C	1042	13.06	44.61	22	4.29

Tabla 22.- Estadística descriptiva de las capacidades físicas y el IMC en hombres de la preparatoria 2.

En la tabla 6 se muestran el porcentaje del índice de masa corporal en mujeres y hombres de la preparatoria No. 2, donde podemos observar que solamente el 28.75% de la mujeres se encuentran en un peso normal y el resto que comprende el 71.25% presentan sobrepeso, esto debe preocuparnos primero en vigilar y sugerir la ingesta alimenticia y segundo el cuidado de su salud. En los hombres los resultados obtenidos describen una población con el mayor porcentaje ubicado en el intervalo normal que correspondió al 58.64%, y el 26.39% de ellos tienen sobrepeso, este porcentaje requiere atención, como lo manifestamos en el caso de las mujeres y solamente el 15 % de los hombres se encontraron bajos de peso.



Gráfica 20.- Índice de masa corporal de mujeres y hombres de la preparatoria 2

CONCLUSIONES

Como se puede apreciar, al comparar las tablas de la 1 a la 6 observamos lo siguiente, el promedio de peso de las chicas de la UANL. se encuentra entre 56 a 57 Kg. y la estatura es en promedio de 157 a 160 cms. Por su parte los hombres de la UANL. tienen un peso promedio de 65 a 66 Kg. y la estatura es de 168 a 170 cms. Los hombres tienen un promedio de 10 cms. más alto en su estatura a comparación de las mujeres.

En la flexibilidad los promedios fueron muy similares, solo en las mujeres de la preparatoria No. 2, se observa un promedio ligeramente superior.

Además podemos inferir que el área que requiere mayor atención, es el tren inferior, porque los promedios de velocidad, fuerza de miembros inferiores y la resistencia son bajos, tanto en las mujeres como en los hombres.

Ahora, en lo que corresponde al tren medio y superior esto es fuerza de brazos y abdomen, encontramos promedios muy satisfactorios incluso superiores a los chicos y chicas de España comparándolos respectivamente.

En lo concerniente a el índice de masa corporal, un alto porcentaje de nuestros alumnos tomando en cuenta mujeres y hombres, requiere de nuestra atención, por presentar sobrepeso, obesidad y obesidad severa algunos de ellos. Si al índice de masa corporal que encontramos de sobrepeso, le sumamos la deficiencia del tren inferior reflejado en bajos promedios de velocidad, fuerza de miembros inferiores y resistencia, nos dará como resultado un alumno con mucha tendencia al sedentarismo.

Esta descripción nos muestra fortalezas y debilidades del alumno del nivel medio superior de la UANL. Es de suma importancia, conocer como se encuentra el alumno y estoy convencido que a través de esta evaluación diagnostica lo hemos logrado.


RECOMENDACIONES

Diseñar programas que atiendan las necesidades de la población estudiantil, que presenta problemas de sobrepeso y deficiencia de capacidad aeróbica.

Diseñar programas enfocados a la ingesta calórica con porcentajes apropiados de carbohidratos, grasas y proteínas que coadyuven a eliminar los índices de sobrepeso y obesidad, tanto para hombres como para mujeres.

Establecer campañas, semanas culturales e incluso un día dedicado a mejorar los hábitos alimenticios, haciendo conciencia en el alumno de llevar una alimentación saludable e insistir en alejarse de consumir comida chatarra.

Establecer programas de acondicionamiento físico encaminados específicamente a mejorar la resistencia aeróbica, con un mínimo de 4 prácticas a la semana y una duración de 20 a 30 minutos, con una intensidad baja.



UANL

UNIVERSIDAD AUTÓNOMA DE NUEVO LEÓN



DIRECCIÓN GENERAL DE BIBLIOTECAS

Bibliografía

- 1.-Aahperd. 1998. The Prudential Fitnessgram Physical Best. Health related fitness manual. Dundham Editors. Washington, D.C., USA
- 2.-Aahperd. 1980. Health Related Fitness Test Manual. Dundham editors Washington, D.C., USA
- 3.-Aguirre, Zuazua H.1997. Prueba piloto pentatlón estudiantil en alumnos de la UANL, Edición DGD, UANL. Nuevo León México
- 4.-Alexander P. , Mota D. , Arévalo A. , 1993. Normas para la evaluación de la aptitud física y características morfológicas del estudiante guatemalteco. Ciencias de la actividad física. CLACED. Vol. 2 No.1.
- 5.-Alexander Pedro, 1995. Aptitud física. Características morfológicas. Composición corporal. Pruebas estandarizadas en Venezuela. Instituto Nacional de Deportes. Caracas, Venezuela
- 6.-Alter, M. J. 1992. Los estiramientos, bases científicas y desarrollo de ejercicios, España, Ed. Paidotribo.
- 7.-Blázquez, S. 1997. Evaluar en educación física INDE España.
- 8.-Bravo, C. 1983 Sistema LDF de evaluación integral. México
- 9.-Ceballos G.O. 1997. Estudios del comportamiento y desarrollo de las capacidades físicas y medidas antropométricas en niños de edad escolar primaria del estado de Nuevo León. Tesis de maestría FOD, UANL. Nuevo León México.

10.- CONADE 1997. Pruebas de aptitud física de la población escolar mexicana (Pentatlón Escolar) Comisión Nacional del deporte. México.

11.- Correa, Viloría Milton, 2001. Tablas Normativas de Evaluación. Escuela Nacional del Deporte, Colombia.

12.- Diccionario, 1996. Lengua Española. Ediciones Oceano.

13.-Eurofit. 1988. . Handbook for the eurofit test European test of physical fitness counsil of europe committee for the development of sport. Edigraf editoriale gráfica. Roma, Italia.

14.-Ferra Aramos M., 1996. SPSS para Windows, Programación y Análisis Estadístico, Mc. Graw-Hill Interamericana de España.

15.- García Manso, Valdivieso Navarro, Ruiz Caballero. 1996, Pruebas para la valoración de la capacidad motriz en el deporte, Madrid, Editorial Gymnos.

16.-Garth fisher, A., George, J. & R. 1996 Test y pruebas físicas. Barcelona, Ed. Paidotribo.

17.-Gortmaker SL, Dietz WH, Sobol AM, Wehler CA. 1987 Increasing pediatric obesity in the United States. Am J Dis Child

18.-Grosser, Manfred . 1989. Planificación del alto rendimiento deportivo. Ediciones Roca .D.F. México.

19.-Grosser, Manfred . 1991. Entrenamiento de la Fuerza. Ediciones Roca .D.F. México.

20.- Grosser Manfred, Starischka Stephan. 1988, Test de la Condición Física, "Batería "Eurofit", Barcelona, Ediciones Martínez Roca.

21.-Leger LA, Mercier D, Gadoury C, Lambert J. 1998. The multistage 20 meter shuttle run test for aerobic fitness. J Sports Sci Summer. 6(2). 93-101.

22.-Li Serra Majem 1995. Nutrición y Salud Pública, Massan S.A. Barcelona, España.

23.- Litwin J. & Fernández G. 1984, Evaluación y estadísticas aplicadas a la educación física y el deporte. Buenos Aires, Stadium.

24.-Lohman, T. G. 1992. Advances in body composition assessment. Human Kinetics Publishers, Champaign, Illinois, U.S.A: III p.4.

25.-Lohman,T.G., Roche A. F. Martorell R. 1988. Anthropometric standarización reference manual Abridged edition. Illinois, EUA.

26.-Malina, R. y Bouchard, C. 1990. Growth, maturation and physical activity . Human Kinetics. Champaigne Illinois, USA.

27.-Manno, R. 1989. Fundamentos del Entrenamiento Deportivo, España, Ed. Paidotribo.

28.-Manno, R. 1999. El entrenamiento de la fuerza. INDE Publicaciones , Barcelona España.

29.-Martínez López Emilio J. 2001. La Evaluación Informatizada en la Educación Física de la E.S.O. Barcelona, Paidotribo.

30.-Matsudo, V. 1987. Tests EM Ciencias Do Esport, Elafiscs Gráficos Burtilda, Brasil.

31.-McDougall D.J. ,Wenger H.A., Green H.J. 1992. Physiological Testing of the high-performance athlete. Published for the Canadian association of sport sciences. Second editon. Champaign editors. Chicago Illionis USA

32.-Meinel K Schnabel G. 1987. Teoría del movimiento. Motricidad deportiva. Editorial Stadium. Buenos Aires, Argentina.

33.-Morris, B. Mellion, M.D. 1993. Sports medicine secrets, Hanley and Belfus, INC. Philadelphia, USA.

34.-Morrow, James R., Jackson, Allen W., Disch,James G., Mood,Dale P. 1995. Measurement and Evaluation in Human Performance. USA Human Kinetics Books.

35.- Pila, Hermenegildo. 1983. Estudio sobre las normas de capacidades motrices y sus características en la población cubana.

36.- Pila Teleña, A. 1988. Evaluación de educación física y los deportes. Editorial Olimpia. San José, Costa Rica

37.- PNC Canada Fitness. 1986. Canadian Standardized test of fitness operation manual 3 Ed. Government of Canada. Fitness and Amateur Sport.

38.-Pratt, Michael. 1989. Strength, flexibility and maturity in adolescent Athletes. AJDC vol. 143. USA

39.- QUÉTELET, A. 1871. Anthropometrie ou mesure des différentes facultés de l'Homme. Paris: Baillièrè.

40.-QUÉTELET, A. 1836. Sur l'Homme et le développement de ses facultés ou essai de physique sociale. Bruxelles: L.Hauman, 2 vols.

41.-SEP. 1995. Programa de educación física y deporte 1995-2000. D.F., México.

42.- Sölveborn, 1984. Stretching. Ed. Martínez Roca, Barcelona.

43.-Tanner, J.M. 1978. Educación y desarrollo físico. Instituto cubano del libro. Cuba.

44.-The ACSM Fitness Book 1994. Fitness, ¿How's your flexibility?

45.-UANL 1993. Programa de educación física para el nivel medio Superior Secretaria Académica.

46.-Visión 2006, 1998. Universidad Autónoma de Nuevo León, Monterrey N.L.

47 ZINTL, F. (1991). Entrenamiento de la resistencia. Fundamentos, métodos y dirección del entrenamiento. Barcelona, Martínez Roca.

DIRECCIÓN GENERAL DE BIBLIOTECAS

48.- <http://www.efdeportes.com/efd69/baremos.htm>


49.- <http://futbolpreparadoresfisicos.com/areatecnica/articulos/MALLO.htm>

50 <http://www.efdeportes.com/efd54/resist2.htm>

Anexo 2

Tablas comparativas

De las siguientes capacidades físicas: Flexibilidad, velocidad, fuerza de miembros inferiores, fuerza de miembros superiores, fuerza de abdomen y resistencia, con puntuación del 1 al 10, que servirán para obtener el índice de capacidad física.



UANL

UNIVERSIDAD AUTÓNOMA DE NUEVO LEÓN

®

DIRECCIÓN GENERAL DE BIBLIOTECAS

Percentil	Flexibilidad Cms.	Velocidad Seg.	Fuerza M. l. Cms.	Fuerza M. S. Repeticiones	Fuerza Abd. Repeticiones	Resistencia Nivel	Puntos
10	<_24	>_6.31	<_137	<_12	<_25	<_2	1
20	25-29	5.86-6.30	138-149	13-15	26-30	3	2
30	30-31	5.57-5.85	150-160	16-20	31-32	4	3
40	32-34	5.36-5.56	161-165	21-22	33-35	4	4
50	35-36	5.23-5.35	166-172	23-25	36-37	5	5
60	37-39	5.11-5.22	173-178	26-28	38-40	6	6
70	40	4.98-5.10	179-186	29-30	41	6	7
80	41-43	4.79-4.97	187-194	31-35	42-45	7	8
90	44-47	4.48-4.78	195-204	36-41	46-50	8	9
100	>_48	<_4.47	>_205	>_42	>_51	>_9	10

Tabla 23.- Comparativa. Percentiles agrupados en múltiplos de 10 hasta 100, que representan los resultados obtenidos en las capacidades físicas condicionales de los alumnos de la preparatoria No. 2.

Percentil	Flexibilidad Cms.	Velocidad Seg.	Fuerza M. I. Cms.	Fuerza M. S. Repeticiones	Fuerza Abd. Repeticiones	Resistencia Nivel	Puntos
10	<_27	>_7.86	<_90	<_15	<_20	1	1
20	28-32	7.32-7.85	91-96	16-19	21-23	1	2
30	33-35	7.01-7.31	97-100	20-21	24-25	2	3
40	36-37	6.79-7.00	101-105	22-24	26-27	2	4
50	38-39	6.60_6.78	106-110	25-26	28-29	2	5
60	40-41	6.45-6.59	111-116	27-29	30	2	6
70	42-43	6.26-6.44	117-121	30	31-32	3	7
80	44-46	6.03-6.25	122-128	31-34	33-35	3	8
90	47-50	5.57-6.02	129-138	35-38	36-40	4	9
100	>_51	<_5.56	>_139	>_39	>_41	>_5	10

Tabla 24.- Comparativa. Percentiles agrupados en múltiplos de 10 hasta 100, que representan los resultados obtenidos en las capacidades físicas condicionales de las alumnas de la preparatoria No. 2.

Percentil	Flexibilidad Cms.	Velocidad Seg.	Fuerza M. I. Cms.	Fuerza M. S. Repeticiones	Fuerza Abd. Repeticiones	Resistencia Nivel	Puntos
10	<_22	>_5.77	<_129	<_10	<_17	<_2	1
20	23-30	5.63-5.76	130-134	11-13	18-21	2	2
30	31	5.52-5.62	135-140	14-16	22-23	3	3
40	32-33	5.25-5.51	141-146	17-18	24-25	3	4
50	34-38	4.86-5.24	147-155	19-20	26	3	5
60	39	4.66-4.85	156-171	21-23	27	3	6
70	40-41	4.61-4.65	172-187	24-26	28	4	7
80	42	4.44-4.60	188-196	27-28	29-31	4	8
90	43-45	4.33-4.43	197-206	29-33	32-35	5-6	9
100	>_46	<_4.32	>_207	>_34	>_36	>_7	10

Tabla 25.- Comparativa. Percentiles agrupados en múltiplos de 10 hasta 100, que representan los resultados obtenidos en las capacidades físicas condicionales de los alumnos de la preparatoria No. 11.

Percentil	Flexibilidad Cms.	Velocidad Seg.	Fuerza M. I. Cms.	Fuerza M. S. Repeticiones	Fuerza Abd. Repeticiones	Resistencia Nivel	Puntos
10	<_22	>_7.97	<_102	<_13	<_15	1	1
20	23-24	6.67-7.96	103-118	14-16	16	1	2
30	25-30	6.53-6.66	119-121	17-19	17	1	3
40	31	6.32-6.52	122-125	20	18	1	4
50	32	6.18-6.31	126-130	21	19	2	5
60	33-36	6.04-6.17	131-140	22	20	2	6
70	37-39	5.73-6.03	141-142	22	20	2	7
80	40-41	5.59-5.72	143-148	23-24	21	3	8
90	42-49	5.27-5.58	149-165	25-26	22	4	9
100	>_50	<_5.26	>_166	>_27	>_23	<_5	10

Tabla 26.- Comparativa. Percentiles agrupados en múltiplos de 10 hasta 100, que representan los resultados obtenidos en las capacidades físicas condicionales de las alumnas de la preparatoria No. 11.

Anexo 3

Resultados de las pruebas físicas de todos los alumnos por:

Dependencia

Matrícula

Nombre

Peso

Estatura

Flexibilidad

Velocidad

Fuerza de miembros inferiores


Fuerza de miembros superiores

Fuerza de abdomen

Resistencia

Índice de masa corporal

Índice de capacidad física



UANL

UNIVERSIDAD AUTÓNOMA DE NUEVO LEÓN

®

DIRECCIÓN GENERAL DE BIBLIOTECAS

Preparatoria No. 11 Mujeres

MATRICULA	NOMBRE	PESO	ESTA	FLEX	VEL	FMI	FMS	FABD	RESIS	Valor I. M. C.	Cap. Física
1294994	ALVARADO, RAMOS, JUDITH AMELY	57.5	150	30	5.67	158	20	22	4	OBESIDAD	ACEPTABLE
1294997	BENAVIDES, DE LEON, LUZ MARIA	46	167	51	5.69	145	5	18	2	NORMAL	ACEPTABLE
1295002	COLUNGA, PEDRAZA, JULIA ESTHER	57	164	22	6.6	100	16	18	4	SOBREPESO	BAJO
1295020	CHAPA, GARCIA, YAZMIN MARIBEL	72.3	162	42	5.31	110	26	17	1	OBESIDAD	REGULAR
1294985	GARZA, DAVILA, NAVIL ARACELY	60	168	19	8.55	120	13	15	1	SOBREPESO	POBRE
1295016	GONZALEZ, SALINAS, GLORIA MAGALY	45	158	23	6.14	125	22	15	2	NORMAL	INSUFICIENTE
1295012	GONZALEZ, ZAMORA, NADIA MASSIEL	55.3	166	28	5.22	146	0	0	0	SOBREPESO	BAJO
1295038	GUAJARDO, SALINAS, ANA LUCIA	60.5	155	41	6.17	140	22	18	1	OBESIDAD	REGULAR
1295042	HERNANDEZ, BUSTAMANTE, ROSALBA LISSETH	52	151	24	7.07	125	23	20	2	SOBREPESO	INSUFICIENTE
1295041	MASCORRO, SALAZAR, NATAHLY GUADALUPE	62.5	157.5	38	5.64	170	22	24	5	OBESIDAD	BIEN
1295023	MENDEZ, LOPEZ, ROCIO YANETH	66.4	151.5	23	6.83	105	13	15	1	OBESIDAD	POBRE
1294986	MIJARES, ZAMORA, NELLY	38.5	147	33	6	85	20	19	1	NORMAL	INSUFICIENTE
1294987	NUMEZ, GUTIERREZ, LORENA ALEJANDRA	57.5	162	47	6.42	140	0	4	0	SOBREPESO	BAJO
1294990	OVALLE, GARZA, ALANA	54.4	162.3	39	6.62	123	21	20	1	SOBREPESO	BAJO
1295013	RAMOS, GAYTAN, OLGA LYDIA	42.7	154	32	6.54	155	21	18	1	NORMAL	INSUFICIENTE
1294996	REYNA, MARTINEZ, ELOISA	55.5	161.5	52	5.86	143	19	21	4	SOBREPESO	BIEN
1295030	SALINAS, GIL, NOHEMI	53.6	152	34	5.36	135	20	17	3	SOBREPESO	REGULAR
1295017	SALINAS, MUÑOZ, SINDYLU	51	151.5	31	6.42	140	28	21	0	SOBREPESO	REGULAR
1295014	SALINAS, SALGADO, IZETH ILIANA	91	157	40	6.24	130	24	22	2	OBESIDAD SEVERA	ACEPTABLE
1295007	VARGAS, QUIROGA, GRECIA BERENISSE	53	157	32	6.19	120	18	20	1	SOBREPESO	INSUFICIENTE
1294998	VAZQUEZ, MORENO, SAMANTHA RUBISELA	52	148	39	9.47	120	23	19	1	SOBREPESO	BAJO
1295031	VELASCO, GONZALEZ, NATALIA DENISSE	51	165	32	6.05	130	16	19	1	NORMAL	INSUFICIENTE
1295006	VILLARREAL, TORRES, ALEJANDRA	55.9	156	31	4.76	170	24	21	2	SOBREPESO	BIEN

Preparatoria No. 11 Hombres

MATRICULA	NOMBRE	PESO	ESTA	FLEX	VEL	FMI	FMS	F ABD	RESIS	Valor I. M. C.	Cap. Física
1295010	ACEVEDO, CORTEZ, ALAN ARTURO	84.1	175	33	5.3	130	18	36	4	SOBREPESO	REGULAR
1295046	BARRON, ROEL, SAMUEL ABRAHAM	66.8	165	46	4.36	155	21	27	5	NORMAL	BIEN
1295045	CARLOS, GONZALEZ, ANTONIO EDGARDO	58.7	166	38	5.63	140	17	16	3	NORMAL	BAJO
1295051	CARLOS, GONZALEZ, CRUZ EDUARDO	61	165	39	5.86	131	15	27	1	NORMAL	BAJO
1295049	CAVAZOS, RODRIGUEZ, FELIPE	68.8	170	38	4.8	136	18	23	2	NORMAL	BAJO
1295047	ESCAMILLA, LOPEZ, EDGAR ULISES	85.4	186	20	5.5	145	5	30	3	NORMAL	BAJO
1295054	FLORES, BARRERA, JORGE ALAN	65.4	172	34	4.61	205	34	22	4	NORMAL	ACEPTABLE
1294991	GARCIA, HINOJOSA, BRAQUEL	56.6	177	38	4.6	187	26	27	7	BAJO PESO	BIEN
1295028	GOMEZ, GONZALEZ, OZIEL ALEJANDRO	48.8	167.5	41	4.3	129	10	18	3	BAJO PESO	INSUFICIENTE
1295053	GONZALEZ, HINOJOSA, GILBERT GERARDO	59.6	154	30	4.9	138	20	25	2	SOBREPESO	BAJO
1295040	GUTIERREZ, VILLARREAL, JOSE HERVEY EDUARDO	68.5	165	27	5.5	156	16	25	3	SOBREPESO	INSUFICIENTE
1295043	JIMENEZ, HERNANDEZ, EZEQUIEL	53.4	165.5	48	4.4	190	23	32	4	NORMAL	SOBRESALIENTE
1295011	MENDEZ, RAMOS, JUVENAL ALEXANDER	61.6	175	40	4	250	30	34	7	NORMAL	EXCELENTE
1294981	MORALES, GUTIERREZ, LUIS ALFONSO	83.1	167	30	5.63	110	10	15	2	SOBREPESO	POBRE
1295026	NUÑEZ, SALAZAR, SERVANDO	78	183	42	5.55	175	15	23	2	NORMAL	INSUFICIENTE
1295044	PEREZ, ROBLERO, ONESIMO	57.7	151	42	5.62	155	36	20	3	SOBREPESO	REGULAR
1294984	POMPA, RODRIGUEZ, RAMON GUADALUPE	45.6	160	42	4.58	206	26	28	3	BAJO PESO	BIEN
1295037	RODRIGUEZ, HERRERA, RODOLFO	57.7	170	29	5.81	150	26	24	3	NORMAL	INSUFICIENTE
1294988	SOLIS, MARTINEZ, ANTONIO GUADALUPE	60.6	163.8	41	4.8	205	30	25	4	NORMAL	BIEN
1295003	VELA, SALAZAR, HECTOR MANUEL	87.5	166	8	4.6	140	10	31	3	OBESIDAD	INSUFICIENTE
1295022	VILLARREAL, SALAZAR, OSCAR	87.2	171	32	5	180	23	28	2	SOBREPESO	REGULAR
1295035	ZURIGA, GIL, JESUS ANTONIO	55	168	31	4.45	190	20	35	5	NORMAL	ACEPTABLE

Preparatoria No. 2 Mujeres

MATRICULA	NOMBRE	PESO	ESTA	FLEX	VEL	FMI	FMS	F ABD	RESIS	Valor I. M. C.	Cap. Física
1281052	Calderón Hernández Marcela M.	53	169	32	5.72	114	20	30	1	NORMAL	INSUFICIENTE
1280856	Aranda Alvarez Nancy Irasema	43	150	25	5.31	110	20	40	1	NORMAL	INSUFICIENTE
1281067	Castillo Santillán Ivonne	68	164	29	6.15	152	30	25	2	OBESIDAD	REGULAR
	Castro Resendez Perla Sarati	53	158	37	6.37	111	12	25	2	SOBREPESO	INSUFICIENTE
1281054	Calderón Esquivel Christian Lisseth	63	158	48	6.94	110	35	40	1	OBESIDAD	ACEPTABLE
1280994	Bustamante Rodríguez Ana Marcela	45	156	38	6.6	115	32	31	2	NORMAL	INSUFICIENTE
1283122	Cabrera Barboza Lidia Alejandra	52	160	48	6.04	121	35	36	1	SOBREPESO	BIEN
1286562	Calvillo Botello Gabriela Alejandra	57	174	36	7.76	100	30	30	1	NORMAL	BAJO
1281016	Bernal Resendez Ruth Elizabeth	57	159	35	7.72	80	30	50	1	SOBREPESO	INSUFICIENTE
1286444	Castillo Vargas Iran G.	42	156	32	7.2	107	32	28	1	NORMAL	INSUFICIENTE
1283184	Camacho Lozano Lorena Judith	47	150	45	6.66	90	30	30	1	SOBREPESO	INSUFICIENTE
1286511	Castillo Pérez Evelyn Lizeth	51	154	39	6.35	87	25	26	1	SOBREPESO	BAJO
1281233	Cedillo Rocha Daina Pamela	60	165	40	7	115	29	31	2	SOBREPESO	INSUFICIENTE
1287323	Nava Vega Eva Nohemi			40	5	123	41	0	5		BIEN
1283746	Navarro De Santiago Alba Luisana	50	154	0	5.2	130	31	40	4	SOBREPESO	BIEN
1281959	Navarro Escobedo Cinthia Anaid	46	154	52	5.74	100	33	29	3	NORMAL	BIEN
1281897	Navarro Hernández Sanjuana Guadalupe			42	8.57	87	25	30	1		DEFICIENTE
	Nava Marquez Francisca Veronica	55	157	47	5.2	116	0	0	1	SOBREPESO	INSUFICIENTE
1281898	Narvaéi Sooveda Nannie Lizzeth	78	167	45	6.62	97	26	32	2	OBESIDAD	REGULAR
1282416	Najera Flores Karina Elizabeth	53	164	33	8.7	98	35	33	2	SOBREPESO	INSUFICIENTE
1287260	Neri Angel Sara	50	162	36	7	110	30	29	2	NORMAL	REGULAR
1288645	Nava Garcia Laura C.	52	157	53	6.41	125	22	30	2	SOBREPESO	ACEPTABLE
1281896	Negrete Herrera Alexandra	43		38	0	128	26	27	2		INSUFICIENTE
1281895	Naal Martínez Mayda	53	148	43	6.16	120	37	30	1	SOBREPESO	REGULAR
1281855	Muñiz López Ivonne Elizabeth	57	160	30	6.5	100	28	33	1	SOBREPESO	INSUFICIENTE
1283447	Muñoz López Estephany	52	160	44	7.13	175	29	27	1	SOBREPESO	REGULAR
1288698	Murillo De la Cruz Diana			42	8.21	78	41	0	2		BAJO

Preparatoria No. 2 Mujeres

MATRICULA	NOMBRE	PESO	ESTA	FLEX	VEL	FMI	FMS	F ABD	RESIS	Valor I. M. C.	Cap. Fisica
1283362	Muñoz González Saira Jazmín	57	159	40	6.72	90	35	27	2	SOBREPESO	REGULAR
1282853	Muñoz Rendón Alejandra Berenice	68	171	50	6.82	95	61	21	1	OBESIDAD	INSUFICIENTE
1282483	Muraira Valdez Beatriz Alicia			49	5.99	110	48	40	3		SOBRESALIENTE
1282790	Muñoz Espriello Karina Janeth	60	160	37	7.78	112	33	28	1	SOBREPESO	INSUFICIENTE
1316901	Moyar Aguado Cintia Nayeli	57	155	54	4.97	175	39	43	4	SOBREPESO	EXCELENTE
1288679	Ordaz Villarreal Fabiola Alejandra	50	160	36	6.25	136	35	33	5	NORMAL	BIEN
1282143	Olivares Hernández Rosa Isela	54	157	43	7.32	110	24	20	2	SOBREPESO	DEFICIENTE
1288708	Ontiveros Casas Alicia Mayela	54	152	34	7.8	90	32	33	2	SOBREPESO	INSUFICIENTE
	Ogazón Quiñones Sabrina	51	163	34	6.59	105	39	39	2	NORMAL	ACEPTABLE
1286593	Carrillo Reyes Maury Daena	47	152	47	7.06	102	19	31	2	SOBREPESO	BAJO
1286401	Benavides Contreras Abigail	71	152	50	6.76	115	32	42	3	OBESIDAD	BIEN
1283003	Cariaga Garza Beatriz Arely	54	169	37	7.19	120	18	25	2	NORMAL	INSUFICIENTE
1286322	Bazaldúa Salazar Blanca Lizeth	57	152	31	5.75	140	38	50	2	OBESIDAD	BIEN
1281224	Castillo Rodríguez Zoila Reyna	63	156	47	7.52	80	25	24	1	OBESIDAD	BAJO
1286629	Castro Solís Denise Fabiola	54	153	33	6.61	100	30	33	1	SOBREPESO	INSUFICIENTE
1280999	Briseño Terán Linda Liliana	53	164	23	6.4	110	25	36	2	SOBREPESO	REGULAR
1283406	Casas Rangel Marcela	108	172	27	5.2	102	20	29	1	OBESIDAD SEVE	INSUFICIENTE
	Camales Guerra Evelyn Elizabeth	54	165	41	10.14	97	34	40	2	SOBREPESO	REGULAR
1281156	Castillo Mejía Claudia Serene	55	162	43	6.85	107	33	43	2	SOBREPESO	REGULAR
1283733	Castillo Contreras Claudia Deyanira	44	158	26	6.78	94	30	33	2	NORMAL	INSUFICIENTE
1283036	Cárdenas Mendoza Nallely	50	164	39	5.44	130	21	34	2	NORMAL	ACEPTABLE
1286373	Briones Bernal Berenice Lisset	50	160	16	6.5	120	20	30	2	NORMAL	INSUFICIENTE
1281072	Carrona Hernández Génesis	65	165	30	6.06	130	30	45	2	OBESIDAD	ACEPTABLE
1286343	Nadelaine Zallely Bollarin y Goytia Cantú	50	167	30	6.34	120	24	31	2	NORMAL	INSUFICIENTE
1316904	Becerra Perdamo Andrea Catalina	54	157	49	4.4	140	43	27	2	SOBREPESO	SOBRESALIENTE
1281114	Castilleja González Jessica A.	47		43	6.76	105	29	19	2		BAJO
1286475	Carranza Valadez Carolina	61	167	39	6.66	100	10	29	2	SOBREPESO	INSUFICIENTE

Preparatoria No. 2 Mujeres

MATRICULA	NOMBRE	PESO	ESTA	FLEX	VEL	FMI	FMS	F ABD	RESIS	Valor I. M. C.	Cap. Física
1281047	Castañeda González Karina Lizeth	52	153	37	8.53	101	11	27	2	SOBREPESO	BAJO
1283107	Castañeda Blanco Perla Belén	48	158	47	6.76	105	15	25	2	NORMAL	INSUFICIENTE
1281071	Carranza Eguía Arelly Marisol	54	166	17	6.27	90	29	34	2	SOBREPESO	INSUFICIENTE
1287933	Cantú Licea Nereyda C.	49	150	49	5.68	158	22	33	1	SOBREPESO	ACEPTABLE
1286375	Benavides Garza Joselyn	46	155	42	6.53	124	10	27	1	NORMAL	BAJO
1283104	Bernal Bocanegra Leslee Meredith	52	154	42	5.75	120	20	19	2	SOBREPESO	INSUFICIENTE
1281110	Carrizales Doniz Beatriz Alejandra	57	154	37	6.12	120	40	35	2	SOBREPESO	BIEN
1287982	Cárdenas Gallegos Yazmin	47	157	58	6.88	152	37	61	4	NORMAL	SOBRESALIENTE
1288089	Cavazos Tavera Aneela C.	49	161	58	4.95	152	37	49	4	NORMAL	EXCELENTE
1286668	Cantú Coronado Ofelia Karina	48	165	40	6.5	102	37	37	2	NORMAL	ACEPTABLE
1281197	Castillo López Rosa Milared	50	153	40	6.5	80	20	38	2	SOBREPESO	REGULAR
1288119	Carrera González Jessica Yazmin	45	165	50	6.28	130	37	37	2	NORMAL	SOBRESALIENTE
1283148	Castillo Huerta Thalia Naely	79	165	38	6.78	109	20	25	2	OBESIDAD	INSUFICIENTE
1281708	Cabello Arévalo Blanca Elizabeth	47	148	43	5.33	120	27	6	2	SOBREPESO	INSUFICIENTE
1281035	Bustillos Benavides Iris Anabel	61	147	46	5.85	126	28	30	1	OBESIDAD	ACEPTABLE
1281694	Bustos Nieto Johana Carolina	34	145	40	6.77	125	28	22	1	NORMAL	INSUFICIENTE
1282365	Becerra Hernández Lorena	64	160	27	0	100	25	24	2	OBESIDAD	DEFICIENTE
1281092	Carreón Rangel Ana Irene	57	156	41	6.71	112	25	24	0	SOBREPESO	INSUFICIENTE
1282981	Bautista Castillo Dolores Arlet	80	160	60	7.1	105	22	31	2	OBESIDAD	INSUFICIENTE
1281140	Barrón Murillo Nalleli del Rocío	55	158	27	6.58	120	29	30	2	SOBREPESO	REGULAR
1281215	Easso Vela Briseide Adriana	53	153	46	5.4	100	14	20	7	SOBREPESO	REGULAR
1281010	Benito Salazar María Guadalupe	49	154	36	0	106	30	20	2	SOBREPESO	BAJO
1281248	Bosque Ortega Yoa Lizzette	40	148	30	6.6	96	23	23	1	NORMAL	DEFICIENTE
1283522	B. Estrada Samanta Monseerrat	66	167	48	6.19	126	24	30	2	OBESIDAD	ACEPTABLE
1283101	Calderón Segura Haydeé Alejandra	66	170	38	6.6	80	19	23	1	SOBREPESO	DEFICIENTE
1319980	Lozano Servantes Siomara Karina	100	165	47	8	96	10	13	1	OBESIDAD SEVE	DEFICIENTE
1287897	Bernardino Mendez Alessandra	75	172	42	8.58	86	29	24	2	OBESIDAD	DEFICIENTE

Preparatoria No. 2 Mujeres

MATRICULA	NOMBRE	PESO	ESTA	FLEX	VEL	FMI	FMS	F ABD	RESIS	Valor 1. M. C.	Cap. Física
	Cárdenas Martínez Priscila	58	163	46	6.61	152	27	21	7	SOBREPESO	ACEPTABLE
1287787	Cárdenas Sandoval Erika Melissa	64	167	47	7.16	130	6	29	7	SOBREPESO	ACEPTABLE
1287892	Bonilla Fabela Arely	60	170	40	6.65	110	4	30	2	SOBREPESO	INSUFICIENTE
1281204	Carrillo Ayala Ana Gabriela	54	164	46	6.94	100	33	40	3	SOBREPESO	ACEPTABLE
	Carre Pamela	54	152	39	5.35	131	20	29	7	SOBREPESO	ACEPTABLE
1281208	Cantú Ortega Nallely Viridiana	50	163	32	5.9	146	26	25	7	NORMAL	ACEPTABLE
1282799	Rangel Pérez Wendy Melina	45	155	35	6.28	97	13	23	2	NORMAL	BAJO
1282298	Ramos Loredó Melissa	48	157	36	6.48	92	12	21	2	NORMAL	BAJO
1282327	Rendón Flores Yolanda Yeniffer	54	170	37	7.1	107	13	22	1	NORMAL	DEFICIENTE
1282353	Reyes de León Nallely Berenice	49	160	34	7.37	109	18	15	2	NORMAL	BAJO
1282343	Bendón Martínez Ana Laura O	53	163	41	7.13	112	15	25	2	SOBREPESO	INSUFICIENTE
1288866	Ramos Celis Selene Jazmín	45	162	36	6.22	93	20	22	2	NORMAL	INSUFICIENTE
1283577	Rebillas Loredó Victoria	57	156	36	6.43	119	24	25	2	SOBREPESO	REGULAR
1282102	Ovalle González Yolanda María	75	165	33	9.49	0	15	24	1	OBESIDAD	POBRE
1282377	Reyes Sánchez Rocío Gabriela	54	154	39	6.5	95	39	33	1	SOBREPESO	REGULAR
1282816	Ramos Rivera Karla María	48	162	37	7.47	95	15	13	1	NORMAL	POBRE
1282774	Robledo Treviño Martha Anahi	70	175	39	6.75	100	15	42	1	OBESIDAD	INSUFICIENTE
1282407	Nuñez Flores Diana Patricia	64	165	43	6.64	131	24	20	1	OBESIDAD	BAJO
1289088	Perez Castro Cecilia Janeth	36	154	23	6.54	113	15	27	1	BAJO PESO	BAJO
	Piña Hernández Anabel	69	166	26	8.88	97	15	20	1	OBESIDAD	POBRE
1283598	Robledo Guzmán Wendy Elizabeth	48	164	49	5.5	156	30	39	5	NORMAL	EXCELENTE
1282228	Navarro Escamilla Barbara	50	160	38	6.47	99	32	35	1	NORMAL	REGULAR
1282337	Reyna Aguilera Deisy Lizeth	67	171	36	6.97	102	26	25	1	OBESIDAD	BAJO
1282169	Pérez Jimenez Aydde Sarayht	53	164	40	8.69	114	10	25	2	SOBREPESO	BAJO
1282806	Rodríguez García Ana María S.	63	158	49	7.46	186	18	29	1	OBESIDAD	INSUFICIENTE
1283290	Rodríguez García Laura Elena	58	165	23	6.72	197	11	15	7	SOBREPESO	INSUFICIENTE
1282783	Ríos Rodríguez Elizabeth Carolina	66	161	43	6.4	105	29	32	3	OBESIDAD	REGULAR

Preparatoria No. 2 Mujeres

MATRICULA	NOMBRE	PESO	ESTA	FLEX	VEL	FMI	FMS	F ABD	RESIS	Valor I. M. C.	Cap. Física
	Rodríguez Guevara Mayte Rocío	56	164	31	6.66	180	11	20	3	SOBRE PESO	INSUFICIENTE
1282798	Rodríguez Herrera Ruth Melissa	64	166	33	6.5	140	14	13	2	OBESIDAD	INSUFICIENTE
1283368	Rodríguez Avila Monica Elizabeth	52	167	16	7.64	105	12	15	7	NORMAL	BAJO
1282808	Reyna Garza Brenda Yazmin	48	163	36	7.24	130	30	28	1	NORMAL	INSUFICIENTE
1282054	Robles Hernández Adriana Jazmin	56	169	57	6.09	152	41	40	4	SOBRE PESO	EXCELENTE
1288955	Rodríguez González Alejandra	56	163	36	8.75	87	15	35	1	SOBRE PESO	DEFICIENTE
1288969	Rodríguez Fonseca Sonia Monserrat	58	166	37	6.78	102	39	30	2	SOBRE PESO	REGULAR
1317066	Rivera Rentería Veronica Dora Elisa	58	159	35	7.7	139	15	27	7	SOBRE PESO	INSUFICIENTE
1283570	Ramos Valdéz Alma Maribel	48	164	35	6.67	100	20	21	1	NORMAL	DEFICIENTE
1282243	Reyes López Pamela Stefania	51	157	37	7.11	114	30	28	4	SOBRE PESO	REGULAR
1282431	Resendiz Solis Brenda Janeth	65	172	48	7.04	104	30	25	2	SOBRE PESO	REGULAR
1282809	Ríos Torres Eileen Michelle	50	161	40	7.48	110	25	31	2	NORMAL	BAJO
1282128	Ochoa Ordoñez Jaqueline Karina	64	156	36	7.15	108	23	20	1	OBESIDAD	BAJO
1282772	Rodríguez Hernández Mayra Alejandra	74	177	33	8.29	87	12	27	2	OBESIDAD	DEFICIENTE
1283610	Robledo Hernández María del Consuelo	51	159	36	7.72	97	23	21	7	SOBRE PESO	INSUFICIENTE
1289007	Pérez Arellano Laura Belén	64	163	47	5.9	113	28	25	4	OBESIDAD	ACEPTABLE
1316990	Villafuerte Rodríguez Ana Leticia	43	156	30	6.41	111	29	34	7	NORMAL	ACEPTABLE
1289053	Ramón Reyna Claudia Nayeli	58		51	6.9	93	6	19	7		INSUFICIENTE
1282191	Peñaflor Alfaro Priscila Margarita			55	6	146	0	0	3		ACEPTABLE
1288908	Pedroza Pérez Rocío Lizbeth	49.5	168	27	6.36	98	25	27	4	NORMAL	INSUFICIENTE
1288858	Palacios Heredia Eida Fabiola	54	165	33	6.46	89	38	35	5	SOBRE PESO	ACEPTABLE
1290495	Poza Galindo Melissa Lucero	55	165	56	6.57	102	20	20	2	SOBRE PESO	INSUFICIENTE
1289038	Palacios Ruiz Karina Denise	66	163	39	8.24	113	14	20	12	OBESIDAD	BAJO
1282196	Paz Gallegos Rosa Irene	57	170	30	6.81	138	36	11	4	SOBRE PESO	REGULAR
1287482	Parra Limón Mitzi Lizbeth	55	150	32	5.88	142	23	31	4	OBESIDAD	REGULAR
1283581	Quintanilla Valdéz Merary Lizeth	75	164	34	6.52	120	20	20	4	OBESIDAD	INSUFICIENTE
1282072	Ramírez Camacho Marcela Janeth	49	159	25	6.54	120	14	19	4	NORMAL	INSUFICIENTE

Preparatoria No. 2 Mujeres

MATRICULA	NOMBRE	PESO	ESTA	FLEX	VEL	FMI	FMS	F ABD	RESIS	Valor I. M. C.	Cap. Física	
	Ramos Amaro Nelly Aglae	53	165	30	0	80	23	26	2	SOBREPESO	DEFICIENTE	
1280853	Almaraz Martínez Elva Carolina	70	165	37	9.15	80	21	19	1	OBESIDAD	POBRE	
1280877	Alonso Hernández Iliana	55	160	45	5.45	132	15	28	1	SOBREPESO	REGULAR	
1280977	Arellano Molina Aidee Guadalupe	53	163	40	6.45	124	25	36	3	SOBREPESO	ACEPTABLE	
1286305	Arredondo Velacio Ana Alejandra			57	6.25	106	20	34	3		ACEPTABLE	
1287815	Aguinaga Valdez Yanid Lizbeth	54	156	45	6.5	120	35	33	3	SOBREPESO	BIEN	
	Arizpe Saucedo Claudia P.	59	175	44	0	112	15	34	1	SOBREPESO	INSUFICIENTE	
1283066	Aguilar Medina Diana Isela	43	150	30	8.41	100	32	29	1	NORMAL	BAJO	
1286285	Alonso Cerda Lucía Carolina	55	163	48	6.75	150	28	32	3	SOBREPESO	BIEN	
1280935	Alanís Pérez Fohima Yurani	57	168	42	4.69	125	35	50	2	SOBREPESO	BIEN	
1278822	González González Arely M.	55	161	45	5.9	106	30	29	4	SOBREPESO	BIEN	
1281699	Alarcón Cantú Alejandra	52	163	56	6.65	110	32	28	3	SOBREPESO	ACEPTABLE	
1286392	Adame López Nora Gabriela	64	162	43	6.68	100	30	44	1	OBESIDAD	INSUFICIENTE	
1280913	Abrego Ramos Elizabeth	46	156	46	6.5	119	29	45	4	NORMAL	BIEN	
1280912	Arevalo Pérez Lucero Lizeth	49	154	25	6.38	105	40	32	2	SOBREPESO	REGULAR	
1280979	Arriaga Serrano Griselda Sofía			36	6.68	115	35	26	3		REGULAR	
1280937	Aboytes Lozano Blanca Guadalupe	80	170	59	7.22	100	20	27	1	OBESIDAD	INSUFICIENTE	
1283167	Oranday Dávila Adriana	57	165	44	5.75	147	25	40	3	SOBREPESO	SOBRESALIENTE	
1282124	Ochoa Hiracheta Liliana	54	166	45	7.71	128	29	35	2	SOBREPESO	ACEPTABLE	
1282149	Olivo Vzz. Elizabeth Cristal	55	163	42	6.71	102	18	45	2	SOBREPESO	INSUFICIENTE	
1288785	Ochoa Suárez Elsa Alejandra			34	5.44	136	40	29	3		BIEN	
1288714	Ologue Galván Susy Betzabe	47	156	56	6.46	115	43	33	2	NORMAL	BIEN	
1282024	Ojeda Dávila Cecilia Guadalupe			161	33	5.76	91	35	30	1	FLACO	REGULAR
1281984	Núñez Barranca Idalia D.	54	155	40	7.56	89	22	29	2	SOBREPESO	BAJO	
1283394	Noriega Vega Nancy Patricia	50	160	26	0	100	29	25	2	NORMAL	BAJO	
1281920	Niño Granados Paola Ivette	64	171	33	7	115	30	29	2	SOBREPESO	REGULAR	
1282106	Niño Alvarado Monica Natalia	43	160	40	6.54	89	30	30	1	NORMAL	INSUFICIENTE	

Preparatoria No. 2 Mujeres

MATRICULA	NOMBRE	PESO	ESTA	FLEX	VEL	FMI	FMS	F ABD	RESIS	Valor I. M. C.	Cap. Fisica
1281966	Nungaray Hernández Matisol Anaí	67	168	34	8	76	31	34	1	OBESIDAD	BAJO
1281906	Niño Flores Brenda Margarita	54	147	37	6.03	126	36	29	2	OBESIDAD	ACEPTABLE
12181909	Núñez Muñoz Yreidi	56	164	22	5.11	139	38	31	2	SOBREPESO	REGULAR
1283192	Padilla Mendoza Reyna Aurora	45	152	37	7.87	86	20	33	1	NORMAL	BAJO
1282236	Padilla Villarreal Lucia Margarita	50	157	43	6.41	118	30	39	2	SOBREPESO	REGULAR
1287468	Padilla Ovalle Paulina Anahi			58	5.7	119	34	38	2		SOBRESALIENTE
1282174	Páez Montes Dely Fernanda	50	158	33	6.23	117	15	20	2	SOBREPESO	INSUFICIENTE
1282040	Ortiz Gómez Sandra Janette	50	160	31	6.45	120	15	17	1	NORMAL	BAJO
1282909	Ortiz Garza Valeria Leticia	51	167	34	6.21	100	20	23	1	NORMAL	BAJO
1282039	Oviedo Guerrero Nancy Alejandra	53	160	38	6	80	15	22	1	SOBREPESO	BAJO
1316834	Ortiz Durón Tabata Esmeralda			32	7.8	110	26	26	3		INSUFICIENTE
1282404	Ortiz Canizales Rosa Isela	78	162	47	8.13	103	25	25	1	OBESIDAD	BAJO
1282139	Ortiz Pérez Nancy Elizabeth	50	148	37	7.8	110	28	25	4	SOBREPESO	INSUFICIENTE
1282138	Ortiz Ponce Ruth Abigail	59	160	54	5.81	125	23	24	2	SOBREPESO	ACEPTABLE
1282134	Ortiz González Marcela Thalía	49	160	53	5	131	25	15	3	NORMAL	BIEN
1288692	Ortiz Monzón Carolina	52	160	25	6.34	100	30	37	2	SOBREPESO	REGULAR
1287354	Ortiz Rodríguez Selene Jazmín	47	146	50	5.81	70	36	18	1	SOBREPESO	REGULAR
1282126	Oyevidez Arizpe Ileana Dulcemaría	59	164	40	6.53	103	25	50	2	SOBREPESO	ACEPTABLE
1282132	Ortegón Molina Sandy Gabriela	51	165	42	5	130	26	30	2	NORMAL	REGULAR
1282996	Ortiz Sierra Gabriela	57	169	17	5.19	139	22	25	2	SOBREPESO	REGULAR
1287384	Ortiz Rodríguez Griselda A.	56	160	40	6.53	90	20	37	1	SOBREPESO	INSUFICIENTE
1288690	Oviedo Guerrero Jessica	44	142	42	5.71	130	20	14	2	SOBREPESO	INSUFICIENTE
1282130	Ortiz Ramírez Alejandro	57	162	48	6.42	122	15	25	3	SOBREPESO	REGULAR
1283120	Cruz Mendoza Denis Alejandra	45	155	30	9.3	100	20	21	1	NORMAL	DEFICIENTE
1281085	Chávez Flores Laura Esthela	59	159	40	6.53	113	29	33	2	SOBREPESO	ACEPTABLE
1283114	Delgado Cabrera Alejandra Berenice	62	169	42	5	82	15	30	2	SOBREPESO	BAJO
1283092	Díaz de León Vivar Ayañ	45	160	28	5.9	120	31	33	2	NORMAL	ACEPTABLE

Preparatoria No. 2 Mujeres

MATRICULA	NOMBRE	PESO	ESTA	FLEX	VEL	FMI	FMS	F ABD	RESIS	Valor I. M. C.	Cap. Física
1281377	Díaz Flores Maricela	65	168	34	7	132	39	32	3	SOBREPESO	ACEPTABLE
1286571	Delgado Luján María José	45	161	38	7.15	91	22	30	2	NORMAL	INSUFICIENTE
1286666	Coronado Rangel Mariana	50	164	28	5.98	124	15	31	3	NORMAL	INSUFICIENTE
1283091	Días de León Anabel	52	152	41	6.44	95	38	33	1	SOBREPESO	REGULAR
1282062	Cisneros Gutierrez Miria Berenice	68	168	38	7.81	81	43	30	2	OBESIDAD	INSUFICIENTE
1286439	Cepeda Camarillo Abigail	44	155	31	6.66	122	29	28	2	NORMAL	REGULAR
1281163	Cerda Villarreal Susan Yadira	48	153	41	6.23	120	35	30	3	SOBREPESO	BIEN
1282892	Espinoza Mejia Brenda Catalina	53	153	41	9.6	137	28	21	1	SOBREPESO	INSUFICIENTE
1281113	Cortez Chávez Xochitl Violeta	67	160	41	6.03	124	36	28	2	OBESIDAD	ACEPTABLE
1286464	Charles Ponce Jessica Aideé	86	175	40	8.57	67	22	22	1	OBESIDAD	DEFICIENTE
1281256	Domínguez González Karla Nallely	58	168	42	5.91	130	20	33	3	SOBREPESO	ACEPTABLE
1287932	Dávila Ortega Olga Cristina	73	170	28	8	128	20	30	1	OBESIDAD	BAJO
1283188	Chávez Cedillo Dina Edith	84	164	30	6.49	100	17	30	1	FALSO	BAJO
1281188	Cruz Zumarúa Aranzazú	55	155	37	7.8	105	35	27	3	SOBREPESO	REGULAR
1281162	Chapa Castellanos Mariana Alejandra	52	163	37	8.18	99	20	26	2	SOBREPESO	BAJO
	Chapa Walle Elsa Denisse	61	171	27	6.51	109	20	31	2	SOBREPESO	BAJO
1281283	Chávez Borjas Martha Julissa	52	165	32	7.53	85	15	28	2	NORMAL	DEFICIENTE
1287963	Escamilla González Liz Aidé	53	162	41	6.07	111	23	31	4	SOBREPESO	REGULAR
1281011	Benavides Martínez Martha Alicia	52	160	46	12.88	86	12	28	1	SOBREPESO	DEFICIENTE
1281216	Berenice Celis Celeste	67	163	0	7.84	96	10	26	1	OBESIDAD	POBRE
1281340	Favela Huerta Genesis Rocío	56	152	38	5.4	91	25	26	1	SOBREPESO	INSUFICIENTE
1281627	Escalante Galindo Daniela	46	158	28	7.43	113	23	41	1	NORMAL	INSUFICIENTE
1281294	Espejo Ortega Damaris Victoria	40	150	31	5.4	100	20	22	2	NORMAL	INSUFICIENTE
1283144	Cortez Robledo Mayra Lizeth	56	164	39	6.4	113	36	36	4	SOBREPESO	BIEN
1286640	Chapa Garza Aleida Berenice	48	162	42	6.37	121	55	37	1	NORMAL	REGULAR
1286555	Cortéz Marentes Daniela	57	163	39	5.32	243	20	41	3	SOBREPESO	BIEN
	Coronado Vázquez Karina Elizabeth	50	174	34	5.98	119	30	25	3	NORMAL	ACEPTABLE

Preparatoria No. 2 Mujeres

MATRICULA	NOMBRE	PESO	ESTA	FLEX	VEL	FMI	FMS	F ABD	RESIS	Valor I. M. C.	Cap. Física
1281130	Delgado M. San Juana de Jesús	49	163	33	6.56	110	34	27	2	NORMAL	REGULAR
1281261	Doñez Valenzuela Gabriela	59	169	31	5.94	140	37	30	2	SOBREPESO	ACEPTABLE
1281160	Díaz Espíndola Sonia Maribel	65	165	46	6.94	119	30	28	2	OBESIDAD	ACEPTABLE
1281253	Dávila Aviña Jessica Patricia	56	156	39	7.54	110	25	24	1	SOBREPESO	BAJO
1283407	Dávila Calva Mayra Alejandra	80	166	52	5.4	90	12	34	7	OBESIDAD	ACEPTABLE
1283116	Elizondo Pérez Karla Paola	52	152	42	7.02	101	20	22	1	SOBREPESO	DEFICIENTE
1281308	Enriquez Rodríguez Margarita			38	6.76	138	24	32	7		ACEPTABLE
1281166	Cervantes Treviño Angela Cristina	60	155	34	6.19	129	27	33	7	OBESIDAD	BIEN
1281266	Escobedo Mendoza Aurora	55	164	26	6.6	126	35	35	2	SOBREPESO	ACEPTABLE
1283134	Chacón Anakaren Berenice	62	164	40	7.59	120	20	32	2	SOBREPESO	REGULAR
1281819	Cerda González Juliana Edith	58	155	56	6.92	135	36	33	2	OBESIDAD	BIEN
1283199	Cruz Hernández Bertha Nelly	47	158	16	8.1	100	32	28	2	NORMAL	BAJO
1319280	Quiroga Esquivel Ana Fabiola	65	158	54	7.18	126	43	32	1	OBESIDAD	ACEPTABLE
	Cervantes Hernández Alejandra	51	152	41	6.94	105	37	33	1	SOBREPESO	REGULAR
1283702	Cedillo Cabrera Perla Nataly	78	164	41	7.34	110	28	32	2	OBESIDAD	REGULAR
1283292	Coronado Galindo Leticia Agle	57	151	35	7.7	124	24	25	2	OBESIDAD	INSUFICIENTE
1281184	Correa Morales Jessica Alejandra	52	155	37	6.72	116	22	28	4	SOBREPESO	REGULAR
1319652	Acosta Contreras Zahira Yessenia	67	173	34	6.81	125	32	30	3	SOBREPESO	ACEPTABLE
1281055	Cepeda González Diana Carolina	64	160	54	0	127	40	32	2	OBESIDAD	ACEPTABLE
1288019	Cázares Villalobos Lesly Judith	60	153	59	6.94	120	40	40	1	OBESIDAD	ACEPTABLE
1288020	Chaparro Leal Cecilia Maribel	55	155	54	5.74	120	42	32	2	SOBREPESO	SOBRESALIENTE
128049	Contreras Hernández Wendy Jharely	59	165	23	7.5	103	35	32	2	SOBREPESO	INSUFICIENTE
1281112	Chávez Ortega Tania Cristal	68	162	53	6.34	126	30	36	2	OBESIDAD	BIEN
1281091	Cortez Cardona Ana Elizabeth	59	154	37	7.4	116	5	27	3	OBESIDAD	INSUFICIENTE
1288090	Cuellar Banda Jazmin Berenice	71	167	30	0	95	18	27	1	OBESIDAD	POBRE
1281300	Elizondo González Mayra Alejandra	75	158	22	6.28	133	45	26	1	OBESIDAD	REGULAR
1286451	Escobedo Rodríguez Esmeralda Crsital	70	165	47	6.34	137	35	26	1	OBESIDAD	ACEPTABLE

Preparatoria No. 2 Mujeres

MATRICULA	NOMBRE	PESO	ESTA	FLEX	VEL	FMI	FMS	F ABD	RESIS	Valor I. M. C.	Cap. Física
1281281	Elizondo M. Martha Elena	55	148	53	6.6	123	32	40	1	OBESIDAD	ACEPTABLE
1287973	Elizondo de la Mora Perla Gabriela	62	165	24	6.28	92	40	20	4	SOBREPESO	INSUFICIENTE
1288100	Coronado Sánchez Karla I.	69	174	33	7.88	94	25	20	1	OBESIDAD	DEFICIENTE
	Gibrian Ortega María Guadalupe	68	155	41	6.6	109	21	28	2	OBESIDAD	INSUFICIENTE
1283099	Chávez Vázquez Karen S.	50	164	26	6.59	92	25	25	2	NORMAL	BAJO
1281057	Cerda Coronado Esperanza	42	154	33	6.24	116	42	29	2	NORMAL	ACEPTABLE
1281504	De la Garza Espitio Elsa Lizeth	48	157	43	6.63	116	23	26	2	NORMAL	INSUFICIENTE
1281503	Garza Martínez Luisa Julieta	60	158	35	6.79	116	30	28	1	OBESIDAD	INSUFICIENTE
1281534	Gaytán Aguirre Nallely Carolina	61	157	44	8.91	94	17	30	1	OBESIDAD	BAJO
1281416	Gaspar Rodríguez Jessica Janet	49	156	30	6.24	1.04	19	24	1	SOBREPESO	DEFICIENTE
1281539	Garza García Lizbeth Aleida	68	157	38	7.09	102	20	20	1	OBESIDAD	DEFICIENTE
1281515	González Plata Iliana	55	165	36	6.34	110	20	35	3	SOBREPESO	REGULAR
1286930	González Garza Eniah Melissa	78	163	40	6.91	95	18	25	2	OBESIDAD	BAJO
1283226	González Nava Olivia	80	165	42	7.31	83	20	12	1	OBESIDAD	POBRE
1281273	Eguía Puente Dulce Carolina	62	162	49	0	105	26	25	1	OBESIDAD	BAJO
1281022	Baés Garza Blanca Nelly	53	154	25	5.8	150	20	21	2	SOBREPESO	REGULAR
1280897	Alfaro Sosa Juliana	110	186	46	9.02	95	7	0	1	OBESIDAD SEVE	DEFICIENTE
1282968	Aguirre Flores Enedelia	70	160	42	8.1	100	12	35	1	OBESIDAD	DEFICIENTE
1280851	Aguirre González Alina Mariana	74		38	7.03	0	23	26	1		BAJO
1281733	Aguilera Gallardo Claudia Magaly	90	169	51	9.68	104	20	16	1	OBESIDAD SEVE	BAJO
1280855	Acosta Saucedo Marisela			30	7.03	87	10	0	1		POBRE
1280898	Ayala Ramirez Verónica Vanesa	75	173	46	5.42	110	35	35	4	OBESIDAD	SOBRESALIENTE
1280945	Almaguer Hernández Alma Patricia	52	160	38	7.03	110	10	28	2	SOBREPESO	INSUFICIENTE
1286357	Aguirre López Ilse Elizabeth	60	165	35	5.85	117	38	30	3	SOBREPESO	ACEPTABLE
1283163	Garza Salas Karen Arely	60	158	39	6.81	88	30	25	2	OBESIDAD	INSUFICIENTE
1281536	Garza Espinoza Ana Zihomara	55	150	41	6.95	109	19	30	1	OBESIDAD	INSUFICIENTE
1287000	Granja Rivera Lidia Josefina	59	157	47	4.55	142	29	30	2	OBESIDAD	BIEN

Preparatoria No. 2 Mujeres

MATRICULA	NOMBRE	PESO	ESTA	FLEX	VEL	FMI	FMS	F	ABD	RESIS	Valor I. M. C.	Cap. Física
1280949	Alonso Escobedo María Argelia	46	159	41	6.28	108	20	30	1	1	NORMAL	INSUFICIENTE
1281417	García A. Susana Guadalupe	89	169	32	6.71	96	37	24	1	1	OBESIDAD SEVE	BAJO
1283179	González Arroyo Ana Karina	55	167	22	7.2	86	21	31	4	4	SOBREPESO	DEFICIENTE
1281116	Cantú Reyes Nadia Cristal	88	170	52	8.5	73	27	35	1	1	OBESIDAD	INSUFICIENTE
1281567	Garza Hernández Nancy Elizabeth	78	160	44	7.03	230	29	27	1	1	OBESIDAD	REGULAR
1281255	Espinoza Aguilar Thalía Maribel	89	171	51	6.72	105	25	28	1	1	OBESIDAD	REGULAR
1280976	Alanís Chávez Gloria Alicia	50	150	45	6.28	67	20	30	1	1	SOBREPESO	INSUFICIENTE
1280950	Alvarez Cantú Blanca Cecilia	58	171	35	7.68	71	15	18	1	1	SOBREPESO	POBRE
1283124	Gaytán Silva Evelyn Adriana	64	165	22	5.25	85	11	10	3	3	OBESIDAD	BAJO
1286847	González Escobedo Ileana Samantha	60	174	35	6.67	96	24	33	2	2	SOBREPESO	INSUFICIENTE
	González González Paloma	44	164	21	7.4	92	20	23	2	2	NORMAL	DEFICIENTE
1281572	Garza Ochoa María Guadalupe	51	163	38	6.61	83	30	35	2	2	NORMAL	REGULAR
1288176	Guerrero Tovar Brenda	88	177	26	7.2	134	22	21	2	2	OBESIDAD	INSUFICIENTE
1288168	Garza Durán Perla Azucena	46	156	32	4.81	125	28	27	2	2	NORMAL	REGULAR
1281137	de Santiago Barbosa Mónica S.	61	158	0	6.12	133	28	27	4	4	OBESIDAD	ACEPTABLE
1282760	Sánchez López Lilia Anahí	58	167	40	7	125	20	26	3	3	SOBREPESO	REGULAR
1282519	Sánchez Ruiz Edith	62	157	57	5.78	126	21	40	2	2	OBESIDAD	BIEN
1282446	Sanmiguel Fuentes Elsie Jeneseé	67	169	31	7.5	119	13	27	2	2	OBESIDAD	BAJO
	María Cristina Cisneros Guerrero	59	172	34	5.78	111	25	32	2	2	SOBREPESO	REGULAR
1283187	Carnejo Pérez Karen Mayte	50	151	52	5.75	132	25	38	2	2	SOBREPESO	BIEN
1281235	Chorro Yriesta Aurora Yamile	60	154	42	6.66	127	28	27	2	2	OBESIDAD	INSUFICIENTE
	Contreras Oropeza Dulce Paloma	60	168	37	6.35	130	27	37	3	3	SOBREPESO	BIEN
1281155	Chávez Martínez Sara E.	63	160	47	8.03	124	4	34	1	1	OBESIDAD	INSUFICIENTE
1283030	Contreras González Cecilia Ivonne	62	165	41	7.45	104	19	38	1	1	SOBREPESO	INSUFICIENTE
	Ramírez Liliana Palencia			47	7.17	119	20	38	1	1		REGULAR
1282076	Puga Cadena Mayra Alejandra	46	151	41	7	67	11	25	1	1	NORMAL	DEFICIENTE
1283647	Quezada Panee María Elena		165	49	11.7	94	17	16	1	1	FLACO	DEFICIENTE

Preparatoria No. 2 Mujeres

MATRICULA	NOMBRE	PESO	ESTA	FLEX	VEL	FMI	FMS	F ABD	RESIS	Valor I. M. C.	Cap. Física
1283652	Quintanilla Guzmán Dalila Deyanira	62	155	27	6	152	45	32	4	OBESIDAD	BIEN
1282387	Ramírez Rivera Diana Carolina			20	7.04	92	22	18	3		BAJO
1286381	Ayala Leal Stefania	60	170	44	4.91	125	23	30	3	SOBREPESO	BIEN
1283753	Aguilera Puente Carolina	39	142	46	7.16	132	33	30	2	NORMAL	ACEPTABLE
1280848	Arriaga Niño Devanhi	50	161	31	6.62	100	5	31	2	NORMAL	DEFICIENTE
1282767	Algara Alvarez Blanca Esthela	60	167	39	5.45	115	21	38	2	SOBREPESO	ACEPTABLE
1280910	Arriaga Ovalle Amalia Lorena	47	155	29	5	110	15	20	2	NORMAL	INSUFICIENTE
	Avila Gutierrez Carolina	48	160	27	6.03	105	32	29	3	NORMAL	REGULAR
1282475	Pérez Cavazos Cynthia Maribel	56	152	50	6.24	127	36	30	3	SOBREPESO	BIEN
	Pedraza García Sara Maribel	66	170	25	5.96	176	10	25	1	SOBREPESO	INSUFICIENTE
1282193	Patino Elizondo Karen Mariel	55	155	20	7	110	36	26	1	SOBREPESO	INSUFICIENTE
1282221	Peña Gómez Diana Dina	64	170	34	8.38	108	30	24	1	SOBREPESO	BAJO
1283428	Ramírez Hernández Minerva Yazmín	53	168	39	6.58	103	15	22	3	NORMAL	INSUFICIENTE
1282934	Ramírez Martínez Yessica Gabriela	56	166	38	6.67	94	21	14	2	SOBREPESO	BAJO
1282330	Ramírez Maya Liliana Narayeni	53	160	39	7.76	84	20	23	1	SOBREPESO	DEFICIENTE
1283177	Quiroga Valdez Daniela Itzel	72	160	48	7.8	64	10	20	1	OBESIDAD	DEFICIENTE
1283550	Ramírez Quesada Martha Alejandra	95	162	35	7.25	87	21	20	1	OBESIDAD SEVE	DEFICIENTE
1282166	Pérez Cabrera Martha Nayeli	63	163	41	6.59	117	0	23	2	OBESIDAD	INSUFICIENTE
1287425	Ramírez Pacheco Mayra Sarahy	45	162	37	7.27	102	9	26	2	NORMAL	BAJO
1280849	Almanza Ayala Jocelyn Karina	52	156	40	9	87	32	28	2	SOBREPESO	INSUFICIENTE
1282184	Palacios Romero Yolanda	60	162	50	8.72	0	30	35	1	SOBREPESO	INSUFICIENTE
1280954	Ayala Campos Mayra Alejandra	57	170	41	7.42	100	30	31	2	SOBREPESO	BAJO
1289097	Peña Sánchez Laura Yessenia	58	160	31	6.64	152	21	27	2	SOBREPESO	INSUFICIENTE
1282292	Rodríguez Montoya Patricia Alejandra	53	161	49	7.1	137	40	37	2	SOBREPESO	BIEN
1287821	Baez A. Nadia	42	151	35	7.56	98	27	42	4	NORMAL	REGULAR
1280993	Baez Jiménez Georgina Lizethe	47	155	45	6.87	105	30	43	4	NORMAL	ACEPTABLE
1283001	Avila Flores America	49	156	39	5.5	100	27	31	3	SOBREPESO	REGULAR

Preparatoria No. 2 Mujeres

MATRICULA	NOMBRE	PESO	ESTA	FLEX	VEL	FMI	FMS	F ABD	RESIS	Valor I. M. C.	Cap. Física
1286315	Avila Palomares Ana Elena	43	167	43	7.56	98	27	42	2	NORMAL	INSUFICIENTE
1280987	Badillo Martínez	68	157	48	5.5	152	34	46	2	OBESIDAD	SOBRESALIENTE
1280972	Acero Cova Luisana Acero Covarrubias	80	165	43	7.72	90	15	29	1	OBESIDAD	POBRE
1280919	Almanza Guerrero Brenda Esmeralda	50	155	49	6.2	130	32	43	2	SOBREPESO	SOBRESALIENTE
1283909	Agular Navarro Laura Iveth	62	170	33	7.06	100	32	27	2	SOBREPESO	INSUFICIENTE
1280940	Alemán Aguilar Isis Thalia	56	165	43	6.68	100	30	30	2	SOBREPESO	INSUFICIENTE
1282414	Silva García Judith	50	160	47	6.63	131	19	32	2	NORMAL	ACEPTABLE
1289175	Sánchez Rodríguez Minerva Isabel	51	156	39	6.91	88	37	22	2	SOBREPESO	INSUFICIENTE
1282540	Sánchez Liva Sonia Lizeth	60	165	49	8.58	109	12	30	2	SOBREPESO	INSUFICIENTE
1282165	Pérez Torres Yerith Eirenia	89	170	37	7.36	106	21	27	1	OBESIDAD SEVE	BAJO
1282364	Salinas Ríos Casandra Viviana	45	150	43	5.24	95	25	20	1	NORMAL	BAJO
1282421	Sánchez Mijares Laura Patricia	55	150	41	8.47	119	15	40	4	OBESIDAD	REGULAR
1282201	Posada Tolentino Jessica A.	45	162	30	7.6	76	20	20	1	NORMAL	POBRE
1283429	Salazar Uribe Nallely	44	162	41	6.54	98	30	28	1	NORMAL	INSUFICIENTE
1282742	Sánchez Gutiérrez Lorena Jazmin	47	155	33	8.75	102	28	26	1	NORMAL	BAJO
1282436	Sánchez González Edlin Anahi	50	151	20	5.24	99	28	25	4	SOBREPESO	REGULAR
1288907	Plata Vera Aneth	48		44	8.22	100	20	25	2		BAJO
1282240	Pérez Esquivel Norma Edith	46	160	39	5.4	102	37	26	5	NORMAL	ACEPTABLE
1282513	Saldaña Chiu Ana Karen Gpe.	61	171	26	6.3	184	17	22	2	SOBREPESO	INSUFICIENTE
1283251	Rivera Santoya Adriana Nohemi	45	153	33	8	111	21	15	2	NORMAL	BAJO
1289255	Silva Cantú Verónica Gisela	53	157	38	6.2	135	20	35	4	SOBREPESO	ACEPTABLE
1283431	Sauceda Rocha Karla Graciela	57	152	27	6.44	105	25	23	2	OBESIDAD	INSUFICIENTE
1283409	Santos Rubio Melany K.	52	153	42	6.3	122	26	34	2	SOBREPESO	REGULAR
1282455	Saucedo Morisca Dohany	54	167	30	6.17	110	25	33	2	SOBREPESO	REGULAR
1282532	Sauceda Rodríguez Janeth Michel	62	162	25	5.27	139	28	33	3	OBESIDAD	BIEN
1282506	Segovia Guerrero Lorena Lizeth	65	164	53	7.44	105	35	22	3	OBESIDAD	REGULAR
1286681	Carrujedo Morales Nallely Sarai	60	160	28	5.8	162	32	43	3	SOBREPESO	BIEN

Preparatoria No. 2 Mujeres

MATRICULA	NOMBRE	PESO	ESTA	FLEX	VEL	FMI	FMS	F ABD	RESIS	Valor I. M. C.	Cap. Física
1287158	Loera López Mónica	61	156	43	5.78	148	40	52	4	OBESIDAD	BIEN
1283094	Esquivel Fernandez Itzy Jamileth	55	159	41	5.82	135	20	40	5	SOBREPESO	BIEN
1281628	Esquivel Franco Zinthia Janeth	51	162	42	6	126	49	42	4	NORMAL	BIEN
1283319	Fernández C. Raquel Carolina	62	163	44	7.88	114	11	25	1	SOBREPESO	BAJO
1281387	García Sada Elydeth Abigail	47	160	37	11.56	120	25	20	1	NORMAL	BAJO
1288255	Flores Chapa Cynthia Janeth	43	154	42	6.8	102	14	27	1	NORMAL	DEFICIENTE
1286424	Estrada Saldaña Olga Judith	70	163	54	6.7	103	20	20	1	OBESIDAD	INSUFICIENTE
1281319	Estrada Ríos Flor Esthela V.	62	154	45	5.86	142	25	40	2	OBESIDAD	BIEN
1281313	Esquivel García Karla Guadalupe	65	169	25	5.81	121	20	30	1	SOBREPESO	INSUFICIENTE
1286736	Fernández González Lucia Marisol	63	152	40	5.28	114	10	30	2	OBESIDAD	REGULAR
1281453	García Vázquez Arlene Yazmín	55	162	22	5.89	112	10	22	2	SOBREPESO	INSUFICIENTE
1283024	García Ruiz Rocío	65	155	43	5.4	112	15	23	1	OBESIDAD	BAJO
1281481	García Tovar Pamela Yaresi	55	165	32	7.19	112	12	19	1	SOBREPESO	DEFICIENTE
1282731	Rodela Vázquez Elena C.	58	165	47	5.87	122	15	27	1	SOBREPESO	REGULAR
1283223	García Romero Brenda Aracely	60	165	44	7.68	126	28	30	4	SOBREPESO	ACEPTABLE
1282440	Salazar Hernández Jessica Patricia	56	160	37	6.6	122	15	30	3	SOBREPESO	REGULAR
1316961	Salas Cantú Marly Yajaira	54	160	33	6.43	100	20	30	3	SOBREPESO	INSUFICIENTE
1282551	Sada Saldaña Perla L.	52	150	27	6.19	123	13	30	3	SOBREPESO	REGULAR
1283390	Rangel Torres Leidy Laura	52	164	23	6.73	100	38	21	4	NORMAL	INSUFICIENTE
1282752	Saenz O. Maricruz	63	153	40	6.13	116	41	40	3	OBESIDAD	BIEN
1282434	Saenz Medina Nataly Z.	51	165	45	8.12	95	23	31	3	NORMAL	BAJO
1282074	Ruiz Villanueva Janeth Carolina	63	161	36	7.17	90	16	41	4	OBESIDAD	INSUFICIENTE
1282334	Rodríguez Hinojosa Elsa Aracely	60	162	37	7.1	100	26	27	3	SOBREPESO	INSUFICIENTE
1287437	Pérez Guerra Claudia Elizabeth	45		19	6.52	114	31	24	3		REGULAR
1282326	Rodríguez Martínez Darinka Sarai	54	165	34	7.1	63	31	20	3	SOBREPESO	BAJO
1288865	Ruiz Peza Jessica Marlen	59	167	22	6.45	136	18	20	1	SOBREPESO	BAJO
1282192	Pérez Hernández Daniela Paola	51	162	40	6.29	106	23	27	3	NORMAL	REGULAR

Preparatoria No. 2 Mujeres

MATRICULA	NOMBRE	PESO	ESTA	FLEX	VEL	FMI	FMS	F ABD	RESIS	Valor I. M. C.	Cap. Física
1282552	Salazar García Marisa	53	156	42	5.2	97	36	29	4	SOBREPESO	REGULAR
1282906	Salazar López Francisca Elizabeth	43	150	21	6	104	30	31	4	NORMAL	INSUFICIENTE
1282938	Ruiz Casas María Dolores	46	150	55	6.56	142	32	26	3	SOBREPESO	BIEN
1282125	Pruneda Gómez Yalcsey L.	46	154	39	5.44	123	31	30	7	NORMAL	BIEN
1283025	Arguelles González María T.	64	154	38	6.91	120	23	42	3	OBESIDAD	ACEPTABLE
1280863	Arredondo García Cinthia Sarahi	88	167	43	6.9	118	23	21	3	OBESIDAD SEVE	INSUFICIENTE
1288368	Garza Montemayor Luz A.	54	150	43	6.53	127	35	28	2	SOBREPESO	REGULAR
1281479	Garza Rodríguez Paola Gisela	56	153	19	6.15	117	37	24	2	SOBREPESO	REGULAR
1282438	Santamaría Sosa Nora Marina	63	160	0	6.28	144	21	24	0	OBESIDAD	BAJO
1281376	Guerrero Guzmán Martha Elena	60	160	42	4.61	117	30	25	1	SOBREPESO	INSUFICIENTE
1286363	Alvarez Porras Dory Angélica	50	168	43	7.87	134	28	29	2	NORMAL	INSUFICIENTE
1281268	Estrada Castro Diana Aracati	56	165	38	0	90	26	40	6	SOBREPESO	INSUFICIENTE
1286330	Alvarez Ramírez Marcela	53	160	41	7.12	94	30	33	2	SOBREPESO	REGULAR
1287907	Alvarez Dávila Angeles Yazmín	65	158	46	6.25	128	60	40	2	OBESIDAD	SOBRESALIENTE
1281375	Gallegos Domínguez Arlette Azenneth	54	165	38	6.15	144	29	41	2	SOBREPESO	BIEN
1281533	Gómez Tovar Gloria Marcela	56	157	40	6.4	98	25	31	1	SOBREPESO	BAJO
1281427	Galván Reyes Yulyana Marisol	60	170	40	6.3	98	25	31	1	SOBREPESO	BAJO
1281407	Galván Nuñez Diana Karen	42	155	42	6.02	130	29	28	2	NORMAL	REGULAR
1287529	Ruiz Cavazos Luz Raquel	57	163	43	6.43	130	15	44	2	SOBREPESO	REGULAR
1282497	Salas García Sara Laura	43	151	0	6.81	96	35	30	3	NORMAL	INSUFICIENTE
1287650	Guereño Marisol Sara	85	169	44	5.88	111	24	26	2	OBESIDAD	ACEPTABLE
1283387	Salazar González Liliana	50	160	55	6.88	116	39	46	3	NORMAL	BIEN
1287435	Pérez de la Garza Nidia Monserrat	57	158	27	7.11	85	34	27	1	SOBREPESO	BAJO
1282294	De la Rosa Buentello Claudia Nelly	44	159	46	6.27	123	10	27	2	NORMAL	REGULAR
1283497	Salazar Hernández Gloria María	63	160	41	8.1	95	35	28	2	OBESIDAD	INSUFICIENTE
1282810	Rodríguez Ruíz Nora Alicia	66	170	53	6.94	64	29	29	2	SOBREPESO	REGULAR
1282815	Rodríguez Treviño Yannin Alejandra	80	172	39	7.31	97	30	36	2	OBESIDAD	REGULAR

Preparatoria No. 2 Mujeres

MATRICULA	NOMBRE	PESO	ESTA	FLEX	VEL	FMI	FMS	F ABD	RESIS	Valor I. M. C.	Cap. Fisica
1287429	Rodriguez Silva Faviah Alejandra	40	158	15	7.56	97	30	22	2	NORMAL	BAJO
1282252	Rodriguez Yahaira Giselle	64	169	30	6.67	117	10	32	3	SOBREPESO	INSUFICIENTE
1282254	Rodriguez Mendoza Yazmin	52	153	36	6.69	113	26	25	5	SOBREPESO	REGULAR
1282182	Pintos Sánchez Alma Delia	71	154	37	5.68	77	28	32	1	OBESIDAD	INSUFICIENTE
1282359	Rodriguez Gallardo Adriana	52	164	41	6.37	134	32	30	3	NORMAL	BIEN
1282300	Rodriguez Casas Vanessa Yazmin	46	152	56	6.42	136	36	33	5	NORMAL	SOBRESALIENTE
1287597	Rodriguez Chávez Clarita	51	150	40	6.91	103	36	30	7	SOBREPESO	ACEPTABLE
1282055	Rodriguez González Rocio	65	155	27	6.72	86	22	25	1	OBESIDAD	DEFICIENTE
	Salazar Alanis Thania Sarah	58	160	40	7.58	135	65	17	7	SOBREPESO	ACEPTABLE
1282363	Sáenz Saucedo Martha	45	158	42	7.81	100	40	34	1	NORMAL	INSUFICIENTE
1282466	Salazar Esquivel Mayra Itzel	58	164	22	7.14	96	25	25	7	SOBREPESO	BAJO
1287509	Ruiz González Orfelinda	71	162	59	6.2	100	20	25	2	OBESIDAD	REGULAR
1288912	Ponce Gochina Adriana Yareli	63	178	35	8.07	80	25	24	7	SOBREPESO	BAJO
1316997	Salas Valdez Karen Stephanny	55	163	40	6.22	95	24	30	2	SOBREPESO	REGULAR
	Monfort Lazcano Anahi Elizabeth	53	163	29	6.16	129	20	36	2	SOBREPESO	ACEPTABLE
1282352	Rodriguez Hernández Reyna Thalia	52	163	41	6.5	97	10	18	2	SOBREPESO	BAJO
1287586	Rodriguez Salazar Gloria Elena	45	157	39	7.33	113	36	34	1	NORMAL	REGULAR
1283423	Rodriguez Gutierrez Maribel	48	158	40	6.44	119	39	30	1	NORMAL	ACEPTABLE
1282372	Rodriguez Rojas Jessica	49	155	38	7.18	107	28	26	2	SOBREPESO	INSUFICIENTE
1283471	Rodriguez Sánchez Janett Guadalupe	48	157	38	6.39	117	31	28	2	NORMAL	ACEPTABLE
1282889	Rodriguez Oranday Sandra Dayana	51	164	21	5.91	140	33	33	2	NORMAL	ACEPTABLE
1283593	Rodriguez Perales Gloria Paola	59	170	52	7.1	132	33	35	2	SOBREPESO	BIEN
1282995	Ruiz González Sara	51	163	0	0	122	20	38	3	NORMAL	INSUFICIENTE
1283037	De la Rosa Mendoza Patricia Margarita	56	157	46	4.61	137	11	32	3	SOBREPESO	BIEN
1282360	Robles López Cristina Elizabeth	66	168	32	6.13	77	26	30	4	OBESIDAD	REGULAR
1283250	Rodriguez Martínez Cynthia Carolina	74	154	30	8.16	63	26	21	2	OBESIDAD	DEFICIENTE
1283609	Ruiz Zuñiga Oralia Estefania	58	163	38	5.81	131	30	38	3	SOBREPESO	BIEN

Preparatoria No. 2 Mujeres

MATRICULA	NOMBRE	PESO	ESTA	FLEX	VEL	FMI	FMS	F ABD	RESIS	Valor I. M. C.	Cap. Física
1282043	Rodriguez del Angel Patricia Maria	70	163	44	6.98	93	20	30	1	OBESIDAD	INSUFICIENTE
1281275	Esquivel Vargas Lorena	56	162	43	6.33	128	25	30	2	SOBREPESO	REGULAR
1288987	Ruiza Martinez Flor Mariela	53	162	26	6.54	104	10	32	1	SOBREPESO	BAJO
1282329	Ruiz Flores Wendy del Carmen	63	162	29	6.54	115	10	33	1	OBESIDAD	INSUFICIENTE
1282362	Salazar Gallegos Karla Idalia	60	160	27	7.32	90	30	26	2	SOBREPESO	BAJO
1282311	Rodriguez Santillan	45	161	28	5.59	98	31	20	2	NORMAL	INSUFICIENTE
1287705	Rodriguez Lugo Adriana Elizabeth	48	165	39	7.33	87	36	32	4	NORMAL	REGULAR
1286793	Gómez Mendoza Alejandra	79	157	55	7	94	22	42	2	OBESIDAD SEVE	REGULAR
1281633	Garza Santos Delia Abigail	61	162	19	6.44	61	23	35	1	SOBREPESO	BAJO
1288321	Gómez Castillo Cristina	52	159	30	6.31	106	21	42	2	SOBREPESO	REGULAR
1286543	De la Cruz González Emma Leticia	63	156	40	0	100	21	25	1	OBESIDAD	DEFICIENTE
1281514	Gómez Benavides Tere Yazmín	51	160	56	6.24	112	16	26	3	SOBREPESO	ACEPTABLE
1288301	De la Garza Véliz Mara Emma	47	161	34	6.34	97	20	35	3	NORMAL	REGULAR
1286735	González Salinas Karla Tadrira	72	158	41	8.94	115	21	29	2	OBESIDAD	INSUFICIENTE
1281454	González Ortiz Elsa P.	60	166	43	5.85	131	50	43	4	SOBREPESO	BIEN
1288303	García Charles Georgina	45	162	49	5.21	121	66	46	5	NORMAL	EXCELENTE
1286635	Granados Carrizales Angélica Jazmín	55	156	48	7.24	164	25	20	2	SOBREPESO	REGULAR
1282724	Guerra Fuentes Lizangela	60	164	31	5.52	129	28	30	3	SOBREPESO	ACEPTABLE
1281406	Guerra Rodríguez Cecilia Fabiola	40	156	71	7.04	108	35	30	2	NORMAL	ACEPTABLE
1286929	Guajardo Berumen Liliana Mariel	50	163	40	7	111	28	30	2	NORMAL	REGULAR
1281552	Gaytán Ramos Elsa Adriana	52	155	44	7.19	100	15	20	2	SOBREPESO	BAJO
1282706	Guerra Carranco Jarhisí Arizbeth	48	163	42	6.05	141	53	55	2	NORMAL	BIEN
1281637	De la Garza Reyes Nancy Abigail	73	167	39	7.59	77	17	36	1	OBESIDAD	BAJO
1281027	Cardoza Reyna Rosa Marysol	65	156	37	6.08	99	25	29	3	OBESIDAD	REGULAR
1281027	Benavides Peña Melissa del Socorro	52	163	50	6.04	130	30	37	1	SOBREPESO	BIEN
1281459	González Ríos Cristina Carolina	50	165	36	6.66	127	15	28	2	NORMAL	INSUFICIENTE
1283280	Gelacio Rodríguez Debanhy	56	159	35	5.29	96	20	25	4	SOBREPESO	INSUFICIENTE

Preparatoria No. 2 Mujeres

MATRICULA	NOMBRE	PESO	ESTA	FLEX	VEL	FMI	FMS	F ABD	RESIS	Valor I. M. C.	Cap. Física
1281172	Covarrubias Ortiz Gabriela Elizabeth	55	158	39	0	91	21	22	1	SOBREPESO	DEFICIENTE
1281212	Crispín Morquecho Karina	57	170	21	0	181	28	30	1	SOBREPESO	INSUFICIENTE
1286291	Alonso Reyes Jessica Yaneth	55	156	50	6.2	103	30	18	2	SOBREPESO	REGULAR
1281389	Gómez Ochoa Esther Ayde	52	158	54	6.28	114	26	27	2	SOBREPESO	ACEPTABLE
1286894	González Castillo Gabriela	40	150	56	5.28	124	40	35	2	NORMAL	SOBRESALIENTE
1287911	Alonso Arredondo Linda Lucero	51	161	38	6.28	104	20	30	1	SOBREPESO	INSUFICIENTE
1281374	Gómez Morelos Nora Cecilia	43	157	22	7.07	95	20	25	1	NORMAL	DEFICIENTE
1281371	González Elizalde Denise L.	52	167	38	6.34	108	28	30	1	NORMAL	REGULAR
1281498	Guardiola Treviño Cynthia Patricia	59	166	32	6.6	140	25	28	1	SOBREPESO	INSUFICIENTE
1288272	García Arrambide Cindy Nallely	59	168	49	6	95	27	35	1	SOBREPESO	REGULAR
1281441	González Garza Mayra Alejandra	51	150	40	6.4	101	24	20	1	SOBREPESO	BAJO
1281494	González Rodríguez Erika	52	164	37	4.02	129	20	30	3	NORMAL	ACEPTABLE
1281476	Garza Briones Fabiola	52	165	32	6.18	103	45	18	4	NORMAL	REGULAR
1283081	B. Martínez Idalia Carolina	69	167	24	9.29	97	10	12	2	OBESIDAD	DEFICIENTE
1288401	González Martínez Pamela	56	161	39	8.62	130	40	41	3	SOBREPESO	BIEN
1286732	González Robledo Mariana	64	164	33	6.4	135	40	41	3	OBESIDAD	BIEN
1281029	Barceñas Casino Jessica Nallely	54	157	50	6.51	107	15	28	3	SOBREPESO	REGULAR
	De la Garza Macías Kathia Priscilla	57	163	42	6.18	109	25	35	2	SOBREPESO	REGULAR
1282922	García Zapata Silvia Margarita	53	153	57	6.18	132	15	25	2	SOBREPESO	ACEPTABLE
1281535	Guzmán Taméz Marcela Alejandra	59	165	59	6.48	127	29	34	3	SOBREPESO	BIEN
1281509	García Villarreal Samantha Danaeé	50	156	23	7.25	103	12	18	2	SOBREPESO	DEFICIENTE
1281595	Guajardo de la Cruz Betsabe	57	165	46	6.46	100	14	21	2	SOBREPESO	INSUFICIENTE
1281363	González Coria Brenda Beatriz	60	158	44	7.03	111	28	20	1	OBESIDAD	INSUFICIENTE
1288375	Gómez Martínez Cynthia E.	60	164	47	7	86	15	22	1	SOBREPESO	BAJO
1288355	González Cárdenas Tabata I.	47	158	21	6.95	99	26	28	2	NORMAL	BAJO
1281625	González García Claudia L.	65	158	42	7.3	97	25	20	1	OBESIDAD	DEFICIENTE
1281468	González Acosta Lilia Nallely	52	156	36	6.5	113	33	35	2	SOBREPESO	ACEPTABLE

Preparatoria No. 2 Mujeres

MATRICULA	NOMBRE	PESO	ESTA	FLEX	VEL	FMI	FMS	F ABD	RESIS	Valor I. M. G.	Cap. Física
1281622	González Ortiz Adriana Alejandra	62	160	35	6.18	125	29	20	2	OBESIDAD	REGULAR
1287843	Azueta Rivera Marcela Patricia	56	159	44	8.5	104	12	22	1	SOBREPESO	DEFICIENTE
1280962	Barrera Nava Suzette	56	165	43	5	107	5	25	1	SOBREPESO	BAJO
1281073	Bandd Curitd Hildd Betzabeet	50	157	39	7.87	97	10	25	1	SOBREPESO	DEFICIENTE
1283239	Guejardo Vázquez Ingrid C	54	152	56	5.03	139	61	55	4	SOBREPESO	EXCELENTE
1283483	Salinas Zavala Elsa del Carmen	45	158	42	7.23	114	25	26	3	NORMAL	INSUFICIENTE
1287710	Saldaña Mercado Valeria Alejandra	51	172	21	6.72	104	15	25	3	NORMAL	BAJO
1282379	Sánchez Gómez Norma A.	70	167	42	6.02	128	49	32	6	OBESIDAD	BIEN
1316983	Saldaña Cortes Karla Patricia	56	164	37	7.1	147	54	29	6	SOBREPESO	ACEPTABLE
1283608	Quiróz Hernández Fatima Denisse	58	162	27	5.84	112	40	27	6	SOBREPESO	ACEPTABLE
	Sánchez Saenz Anahi	62	191	43	6.96	110	22	27	2	NORMAL	BAJO
	Saldaña Ayala Tania Karina	72		41	7.01	107	29	33	2		REGULAR
1282418	Santiago Esteban Marleny	49	155	30	6.4	131	20	30	4	SOBREPESO	REGULAR
1287556	Ramos Martínez Sandra Janeth	87	166	46	7.45	133	33	25	2	OBESIDAD SEVE	REGULAR
1282488	Salinas García Liliana	61	162	40	6.32	106	23	15	2	SOBREPESO	INSUFICIENTE
1283759	Sánchez López Susana	63	170	52	6.3	132	20	25	4	SOBREPESO	ACEPTABLE
1283760	Sánchez López Daysy	64	169	48	7.28	132	20	25	5	SOBREPESO	ACEPTABLE
1287729	Sánchez Cantú Reyna Judith	72	170	44	6.78	132	31	30	4	OBESIDAD	BIEN
1289060	Ponce Moreno Susana	60	168	38	5.62	116	30	27	4	SOBREPESO	ACEPTABLE
1282507	Segura Guzmán Blanca Nelly	55	159	24	6.56	98	22	20	3	SOBREPESO	BAJO
1282239	Pérez Hernández Ana Luisa	31	145	31	7.16	74	30	15	3	BAJO PESO	BAJO
1282481	Pérez Palacios Martha Rosa	76	160	37	8.25	82	22	30	3	OBESIDAD	BAJO
1282536	Segura Bravo Denisse E.	49	158	44	7.31	106	30	27	2	NORMAL	REGULAR
1282555	Saucedo Chávez Liliana M.	49	163	29	6.12	114	23	25	2	NORMAL	INSUFICIENTE
1282480	Saucedo Hernández Ingrid	55	156	43	6.08	115	29	24	3	SOBREPESO	REGULAR
1282915	Sifuentes Huerta Diana Carolina	52	153	35	6	93	16	20	2	SOBREPESO	BAJO
1283744	Saucedo Macías Fátima	63	167	44	9.4	90	20	25	2	SOBREPESO	BAJO

Preparatoria No. 2 Mujeres

MATRICULA	NOMBRE	PESO	ESTA	FLEX	VEL	FMI	FMS	F ABD	RESIS	Valor I. M. C.	Cap. Fisica
1316973	Serna González Norma Y.	60	155	43	6.94	108	29	24	2	OBESIDAD	BAJO
1317030	Saravia Cortez Adriana	54	169	18	5.44	152	35	38	5	NORMAL	SOBRESALIENTE
1282393	Satumino Morales Nancy N.	55	156	58	5.72	126	28	16	2	SOBREPESO	ACEPTABLE
1289178	De los Santos Palacios Deisy Noheми	65	162	33	6.4	120	28	20	2	OBESIDAD	INSUFICIENTE
1282747	Sepulveda M. Claudia	56	168	10	5.19	131	32	25	3	SOBREPESO	ACEPTABLE
1276177	Rodríguez Ramírez Imelda Lizette	48	162	16	5.82	143	28	34	3	NORMAL	ACEPTABLE
1282437	Segura Celia Anahi	83	175	3	6.29	120	31	35	2	OBESIDAD	ACEPTABLE
1281285	Esteva Luna Martha Patricia	63	155	44	6.51	131	10	20	4	OBESIDAD	REGULAR
1281311	Espinoza Torres Paulina Natalia	68	160	49	8.2	96	19	21	1	OBESIDAD	DEFICIENTE
	Gallegos Gámez Ruth Guadalupe	55	156	32	6.22	140	29	30	3	SOBREPESO	ACEPTABLE
1283734	Galicia Pérez Laura Leticia	62	153	33	6.35	134	28	30	3	OBESIDAD	ACEPTABLE
1283262	Galindo Bazaldúa Diana Carolina	48	155	37	6.95	120	32	29	3	NORMAL	REGULAR
1281545	Galván Rivera Nancy Gpe.	52	154	31	6.66	97	31	19	3	SOBREPESO	INSUFICIENTE
	Gámez Tovar Fatima Elizabeth	51	161	45	6.13	96	24	27	3	SOBREPESO	REGULAR
1281632	Gallardo Hernández Daysi Faviola	70	167	40	8.2	94	28	25	2	OBESIDAD	BAJO
1281329	Flores García Carmen Alejandrina	47	163	44	6.24	113	50	30	3	NORMAL	BIEN
1286985	Fuentes Bautista Nidia	50	167	50	6.3	143	47	29	3	NORMAL	SOBRESALIENTE
1286518	Esquivel Llanes Indira	55	152	43	4.51	120	15	38	4	SOBREPESO	REGULAR
1281532	Gallegos Martínez Elidia Rocío	58	150	27	5.56	146	27	27	4	OBESIDAD	ACEPTABLE
1282508	Salinas Garza Miroslava	47	148	40	0	123	12	36	3	SOBREPESO	REGULAR
1281369	García Cuellar Claudia Patricia	48	161	39	6.41	108	30	30	2	NORMAL	REGULAR
1281604	García González C. Janeth	70	171	38	6.7	94	30	27	2	OBESIDAD	INSUFICIENTE
1281344	Flores Hernández Bartha Aracely	63	158	38	6.4	128	34	27	2	OBESIDAD	ACEPTABLE
1281573	Garate Garza Nora Nelly	55	165	28	7	90	25	28	2	SOBREPESO	BAJO
1283236	Fonseca Jasso Ella Alejandra	61	158	35	8.8	91	20	21	2	OBESIDAD	DEFICIENTE
	Galindo Ruiz José Ariel	50	160	35	5.28	164	10	34	3	NORMAL	ACEPTABLE
1281437	García Vázquez Mariana E.	49	156	41	5.56	137	48	51	6	SOBREPESO	EXCELENTE

Preparatoria No. 2 Mujeres

MATRICULA	NOMBRE	PESO	ESTA	FLEX	VEL	FMI	FMS	F ABD	RESIS	Valor I. M. C.	Cap. Física
	García Martínez Paolina	69	159	25	6.9	106	30	35	2	OBESIDAD	REGULAR
1288364	García Tovar Marcela Alejandra	55	161	22	7.56	107	30	25	2	SOBREPESO	BAJO
1287842	Barbosa Moya Ruth Noemi	56	161	35	6.44	113	20	27	2	SOBREPESO	INSUFICIENTE
1288177	García M. Claudia Itzel	53	161	27	6.94	135	23	20	2	SOBREPESO	INSUFICIENTE
1283204	García Mendoza Karla Patricia	61	155	45	5.03	128	25	32	2	OBESIDAD	BIEN
1281337	Fonseca Flores Neyda Fabiola	48	166	40	6.12	112	49	27	2	NORMAL	ACEPTABLE
1283230	Flores Ríos Elida María	66	157	35	6.2	106	21	22	2	OBESIDAD	INSUFICIENTE
1281356	Flores Narvaéz María Guadalupe	65	160	59	6.44	135	38	26	2	OBESIDAD	BIEN
1288354	García De Lara Angélica	50	153	22	5.91	130	32	28	1	SOBREPESO	REGULAR
1280951	Ayala Pineda Diana Karina	61	158	43	5.87	115	35	37	2	FLACO	ACEPTABLE
1288146	García Gil María Fernanda	61	160	44	6.69	94	23	30	1	OBESIDAD	INSUFICIENTE
1287783	Barrientos López Elsa Viridiana	51	158	27	8.43	198	34	25	3	SOBREPESO	REGULAR
1281594	García G. Myrna Cecilia	65	167	36	7.21	129	12	35	2	OBESIDAD	REGULAR
1281341	Flores Medellín Distephany Monserrat	53	155	32	7.27	129	38	27	2	SOBREPESO	REGULAR
1281299	Flores Salas Alicia Anahí	63	157	42	6.46	111	32	44	2	OBESIDAD	REGULAR
1281413	García Garza Nancy Alejandra	55	161	21	6.58	127	40	45	2	SOBREPESO	ACEPTABLE
1280956	Arriaga Rivera Marlene	48	162	42	8.48	117	14	11	1	NORMAL	POBRE
1283633	Arreguín Alvarez Elsa Irasema	69	152	43	6.8	120	15	15	1	OBESIDAD	DEFICIENTE
1286307	Arriaga Ruiz Brenda P.	63	168	50	6.76	95	16	23	1	SOBREPESO	BAJO
1283634	Arreguín Alvarez Irma Leticia	47	158	35	8.43	121	15	15	1	NORMAL	DEFICIENTE
1281731	Arredondo Castañeda Samantha	47		40	7.14	111	15	24	1		BAJO
1288290	García Andrade Ana Karen	80	170	51	7.43	90	24	28	1	OBESIDAD	BAJO
1281700	García Avilés Karina	68	168	23	6.68	109	15	20	2	OBESIDAD	BAJO
1281470	García Cruz Dulce María	67	169	39	6.4	111	35	30	2	OBESIDAD	ACEPTABLE
1281505	García González Jackeline Margarita	61	161	42	6.49	105	14	26	3	SOBREPESO	BAJO
1286732	García Loa Karla Ruby	75	161	37	6.45	104	19	25	2	OBESIDAD	INSUFICIENTE
1283194	García Castro Cynthia Karina	70	162	38	6.5	114	20	26	1	OBESIDAD	INSUFICIENTE

Preparatoria No. 2 Mujeres

MATRICULA	NOMBRE	PESO	ESTA	FLEX	VEL	FMI	FMS	F	ABD	RESIS	Valor I. M. C.	Cap. Física
1288346	Fernández Reyes Thalia Yadira	51	155	43	6.43	91	10	20	2	2	SOBREPESO	DEFICIENTE
1283637	Bentancort Juárez Vanesa Esmeralda	75	163	0	0	0	0	0	0	0	OBESIDAD	CRITICO
1283151	Flores Guevara Perla Selene	40	146	38	7.3	102	27	21	4	4	NORMAL	INSUFICIENTE
1286782	García Araujo María del Carmen	55	151	41	7.44	88	20	26	1	1	SOBREPESO	DEFICIENTE
1281354	Flores García Virginia	59	159	51	6.6	118	40	28	3	3	SOBREPESO	BIEN
1288359	Forcade González Irma Elizabeth	59	158	55	5.23	132	34	51	6	6	SOBREPESO	EXCELENTE
	Fraire Alvarado Beatriz Elizabeth	46	151	33	7.21	161	27	30	2	2	NORMAL	REGULAR
1281553	Flores Luna Daisy Anahí	64	165	25	7.18	100	27	23	2	2	OBESIDAD	BAJO
1282907	García Pérez Gicelda	67	170	51	6.95	126	15	35	3	3	OBESIDAD	ACEPTABLE
1286306	Becerra Luna Ingrid Alejandra	42	158	41	12.5	103	30	30	1	1	NORMAL	INSUFICIENTE
1281352	Flores Esparza Janies Patricia	57	167	38	5.95	102	37	30	6	6	SOBREPESO	BIEN
1281327	Fraire González Tania Johana	59	165	40	0	112	22	23	2	2	SOBREPESO	BAJO
1281456	García Puente Claudia Patricia	69	173	43	6.17	117	20	40	3	3	OBESIDAD	REGULAR
1282947	Murir Aguilar Dulce F.	56	168	31	5.87	140	30	38	3	3	SOBREPESO	BIEN
1282567	Treviño Orozco Karen	43	153	43	6.97	91	28	35	2	2	NORMAL	INSUFICIENTE
1282568	Torrés González Crishtina Marlene	67	165	42	7.27	120	23	37	2	2	OBESIDAD	INSUFICIENTE
1282392	Pérez Esquivel Verónica Edith	48	165	40	5.68	96	25	35	3	3	NORMAL	ACEPTABLE
1282598	Tiejo Rocha Laura Verónica	58	167	40	6.18	138	20	40	2	2	SOBREPESO	ACEPTABLE
1280925	Alvarado M. Ma. de los Angeles	55	158	22	6.76	100	28	26	9	9	SOBREPESO	INSUFICIENTE
1286283	Alvarado Alcalá Nohalielee Aglaee	80	170	38	8.15	77	35	21	1	1	OBESIDAD	BAJO
1281772	Morales Pérez Erika Gabriela	56	154	39	6.92	117	27	29	1	1	SOBREPESO	INSUFICIENTE
1288760	Mireles Vargas Patricia Raquel	67	163	38	8	72	15	28	2	2	OBESIDAD	BAJO
	Flores Rangel Elena Lizbeth	56	167	22	7.11	83	9	13	2	2	SOBREPESO	DEFICIENTE
1281734	Altamirano Treviño Carolina R.	64	164	25	6.74	88	31	24	1	1	OBESIDAD	BAJO
1282998	Alvarado Gaytán Jessica Denise	56	159	55	6.59	102	35	30	1	1	SOBREPESO	ACEPTABLE
1283659	Flores Tamez Myrna Mariana	63	165	36	8.7	0	10	18	3	3	SOBREPESO	DEFICIENTE
1287795	Alcantara Rodríguez Selene Alejandra	121	178	36	6.27	98	21	24	1	1	OBESIDAD SEVE	BAJO

Preparatoria No. 2 Mujeres

MATRICULA	NOMBRE	PESO	ESTA	FLEX	VEL	FMI	FMS	F ABD	RESIS	Valor I. M. C.	Cap. Física
	Flores Lozano Ileana	69	165	37	9.7	79	5	10	3	OBESIDAD	DEFICIENTE
1283452	Mata Beltrán Dora Isela	81	170	47	6.93	121	40	34	0	OBESIDAD	ACEPTABLE
1282735	Moreno Ramírez Guillermina Guadalupe	49	158	51	6.74	105	23	48	1	NORMAL	REGULAR
1288653	Montoya Martínez Blanca Anahí	90	163	37	6.68	90	25	25	1	OBESIDAD SEVE	BAJO
1286425	Campos Gloria Maria Luisa	52	166	38	6.88	91	26	26	1	NORMAL	BAJO
1287346	Maya Herrera Amanda	64	163	40	7.31	113	29	31	1	OBESIDAD	BAJO
1282413	Moreno Morales Mónica Yazmín	42	163	37	6.78	98	21	15	1	NORMAL	DEFICIENTE
1281953	Morales Garza Silvia Cristal	50	149	43	6.97	110	23	21	1	SOBREPESO	DEFICIENTE
1281962	Mora Dávila Fabiola Lizette	54	155	53	6.23	144	30	37	2	SOBREPESO	SOBRESALIENTE
1281428	González Garza Marcela Guadalupe	47	151	36	6.95	105	29	21	2	SOBREPESO	INSUFICIENTE
1282863	Meza Fraga Sandra Iveth	56	160	36	7	121	15	32	2	SOBREPESO	INSUFICIENTE
1282881	Mora González Claudia Ivet	81	151	26	6.75	94	25	23	1	OBESIDAD SEVE	DEFICIENTE
1283632	Moreno Carrizales Esara	53	152	44	6.45	116	10	12	2	SOBREPESO	INSUFICIENTE
1282086	Morales Reyna Maddy	43	149	42	6.43	91	34	33	2	NORMAL	REGULAR
1283630	Martínez D. Liliana Elizabeth	48	155	35	5.3	92	33	24	3	NORMAL	REGULAR
1282887	Montalvo Hernández Hilda Denisse	44	144	60	6.3	110	39	34	5	SOBREPESO	SOBRESALIENTE
1281581	García Reyes Rosalba			43	6.87	107	29	21	3		INSUFICIENTE
1282401	Montes Funes Gisela Yadira	67	164	68	5.84	130	28	36	6	OBESIDAD	SOBRESALIENTE
1281794	Miranda Tobias Adelina	57	164	34	5.84	136	28	40	6	SOBREPESO	BIEN
1282098	Mendoza Caldera Liliana	47	157	42	5.19	120	24	40	7	NORMAL	ACEPTABLE
1281965	Méndez Martínez Marissa Denisse	65	170	42	6.94	172	35	39	3	SOBREPESO	ACEPTABLE
1281626	Gutiérrez Moreno Laura Cecilia	53	167	27	6.38	109	33	18	2	NORMAL	INSUFICIENTE
1282435	Monsivais Frausto Samanta Monserrat	52	161	55	5.03	120	38	40	5	SOBREPESO	EXCELENTE
1281958	Méndez Méndez Mayela	54	170	39	7.69	94	25	30	2	NORMAL	INSUFICIENTE
1283443	Méndoza S. Yolanda Guadalupe	90	162	40	7.29	70	31	16	2	OBESIDAD SEVE	INSUFICIENTE
1301786	Coronado Rodríguez Ana Karen	52	162	36	8	116	33	40	2	SOBREPESO	REGULAR
1282299	Montemayor Contreras Mariana Grisel	52	162	40	6	145	43	49	4	SOBREPESO	SOBRESALIENTE

Preparatoria No. 2 Mujeres

MATRICULA	NOMBRE	PESO	ESTA	FLEX	VEL	FMI	FMS	F	ABD	RESIS	Valor I. M. C.	Cap. Física
1281384	De León Amador Faviola Yazimín	52	154	47	6.97	121	34	36	5	SOBREPESO	BIEN	
1282858	Menchaca Anguiano Elizama	55	165	39	6.03	125	15	30	3	SOBREPESO	REGULAR	
1282929	Mejía Martínez Tiva Albessa			55	6.33	135	7	30	3		ACEPTABLE	
1282000	Moreno Monrreal Angélica de Jesús	80	166	21	8.42	81	7	11	1	OBESIDAD	POBRE	
1282851	Morales Castillo Esthela	65	165	14	7.19	107	31	30	1	OBESIDAD	INSUFICIENTE	
1281457	Guerrero Vázquez Laura Giselle	55	165	38	6.75	114	36	33	1	SOBREPESO	REGULAR	
1281610	Garza Jiménez Faviola Denny's	42	150	35	6.75	98	31	27	3	NORMAL	REGULAR	
1281666	Hermosillo Martínez Rocío Alejandra	45	165	31	6.53	92	36	34	2	NORMAL	REGULAR	
1281070	Camacho Cervantes Anabel	72	163	39	7.84	96	25	20	2	OBESIDAD	BAJO	
1282866	Mauricio Menchaca Natalia Dariné	50	150	36	5.35	107	31	35	3	SOBREPESO	BIEN	
1281191	Castañeda Pardo Cesial Eunice	50	155	35	6.4	100	26	30	2	SOBREPESO	INSUFICIENTE	
1281200	Caballero Rico Blanca Nelly	48	150	24	8.4	100	30	25	1	SOBREPESO	DEFICIENTE	
1287349	Montalvo Pérez Yaressi Anahil	48	158	46	6.15	118	37	31	2	NORMAL	ACEPTABLE	
1288779	Morales Tudón Denisse Edith		168	37	6.78	115	18	15	2	FLACO	BAJO	
1282001	Montes Chapa Nancy	41	158	15	6.98	97	36	33	3	NORMAL	REGULAR	
1288795	Morales Ventura Alexandra		165	36	6.78	116	18	43	3	FLACO	REGULAR	
1281436	Gómez Sandoval Lorena	43	155	40	6.98	105	36	24	3	NORMAL	REGULAR	
1282133	Martínez Guillén Lizeth	63	158	45	6.92	150	15	30	3	OBESIDAD	ACEPTABLE	
1282729	Villarreal Escalante Leonor	50	157	56	4.75	111	25	35	2	SOBREPESO	BIEN	
1281023	Beltrán García Diana Cecilia	52	158	51	6.69	78	21	15	3	SOBREPESO	INSUFICIENTE	
1281763	Mireles Arias Claudia Veronica	65	163	43	4.8	121	21	27	3	OBESIDAD	REGULAR	
1281826	Campos Alfaro Miriam Soledad	55	163	38	6.4	138	39	32	3	SOBREPESO	BIEN	
1281048	Beltrán Rodríguez Gabriela	47	158	31	7.94	121	32	20	2	NORMAL	INSUFICIENTE	
1281870	Melendez Barrietos Irma	50	160	38	6.91	93	27	22	1	NORMAL	BAJO	
1281918	Mendoza Hernández Viviana Liset	57	164	45	6.97	107	27	12	1	SOBREPESO	INSUFICIENTE	
1281967	Morales Ramos Martha Alejandra	60	166	37	6.4	100	52	58	2	SOBREPESO	ACEPTABLE	
1281992	Méndez Hernández Yuliana	80	160	37	7.86	88	22	25	2	OBESIDAD	BAJO	

Preparatoria No. 2 Mujeres

MATRICULA	NOMBRE	PESO	ESTA	FLEX	VEL	FMI	FMS	F ABD	RESIS	Valor I. M. C.	Cap. Física
1287374	Mendoza Marroquin Anahi	51	154	59	6.04	140	23	31	2	SOBREPESO	ACEPTABLE
1280885	Alvarez Cuellar Giselle Berencie	60	156	52	6.39	136	25	29	2	SOBREPESO	ACEPTABLE
1281537	Garcia Rodriguez Elvira del Carmen	65	163	55	7.3	105	34	20	1	OBESIDAD	INSUFICIENTE
1281989	Montemayor Barbosa Erika	47	160	50	6.4	117	30	28	3	NORMAL	BIEN
1283367	Medellin Contreras Mariana	58	155	20	5.1	130	28	36	4	OBESIDAD	BIEN
1282032	Mata Rodriguez Ericka Mayte	50	160	41	6	143	33	24	4	NORMAL	BIEN
1282867	Martinez Presa Daniela Alejandra	53	163	40	5.48	150	28	37	5	SOBREPESO	SOBRESALIENTE
1283248	Mata Mezquite Dennise	52	158	29	6.72	129	37	35	4	SOBREPESO	ACEPTABLE
1281888	Montemayor Rodriguez Brenda Denisse	68	165	42	6.72	110	15	28	2	OBESIDAD	BAJO
1281950	Martinez Salazar Karla	61	161	48	5.1	170	35	36	4	SOBREPESO	EXCELENTE
1283356	Vallejo Cadena Fresia Goretti	65	155	41	7.25	117	35	32	2	OBESIDAD	ACEPTABLE
1281963	Martinez Pérez Myriam Alejandra	59	167	33	7.5	100	20	34	3	SOBREPESO	INSUFICIENTE
1282059	Medina Rodriguez Ivett Alejandra	64	163	37	7.33	99	35	28	3	OBESIDAD	REGULAR
1282115	Mendoza Ovalle San Juana Guadalupe	41	150	34	6.23	100	30	40	2	NORMAL	REGULAR
1283369	Menchaca Sevilla Dulce Mariana	45	156	38	6.93	112	36	31	2	NORMAL	INSUFICIENTE
1281601	Menchaca Celestino Ivy Yamani	45	150	49	5.63	90	45	40	2	NORMAL	BIEN
1282009	Menchaca Candanoza Karen Eunisse	40	147	58	5.31	170	38	39	4	NORMAL	EXCELENTE
1281911	Mireles González Natalia Saraf	57	160	49	7.64	110	30	22	2	SOBREPESO	REGULAR
1282494	Martinez Torres Karen Denisse	47	155	35	5.3	98	27	21	3	NORMAL	REGULAR
1281986	Martinez Valdéz Paola Yuiliana	59	168	40	7.55	100	30	24	2	SOBREPESO	INSUFICIENTE
1282878	Martinez Valdéz Liliana	68	166	48	7.14	129	30	25	2	OBESIDAD	ACEPTABLE
1288713	Martinez Soto Ruth N.	60	166	40	8.52	129	20	40	2	SOBREPESO	REGULAR
1281879	Medellin Acosta Anayancy Navil	56	171	50	5.93	121	42	50	5	SOBREPESO	EXCELENTE
1281880	Mata Hi Yuriko	64	171	40	7.24	100	30	24	2	SOBREPESO	INSUFICIENTE
1283176	Martinez Torres Alicia Saraf	60	168	50	6.42	96	33	30	4	SOBREPESO	ACEPTABLE
1282023	Melendez Juarez Kassi Melissa	69	164	40	6.8	179	35	33	3	OBESIDAD	BIEN
1281955	Mendoza Cantú Abihail Eunice	50	155	44	5.85	139	33	20	3	SOBREPESO	BIEN

Preparatoria No. 2 Mujeres

MATRICULA	NOMBRE	PESO	ESTA	FLEX	VEL	FMI	FMS	F	ABD	RESIS	Valor I. M. C.	Cap. Física
1281860	Martínez Ramones Norma Elia	45	148	41	6.3	100	35	32	3	3	SOBREPESO	ACEPTABLE
1281954	Montoya Méndez Paulina Isabel	45	151	55	5.25	130	15	30	3	3	NORMAL	BIEN
1283164	Miramontes Lejía Yessica Vanessa	52	158	40	6.77	110	18	25	2	2	SOBREPESO	INSUFICIENTE
1283140	Mendoza De Los Santos Samara	52	158	51	6.97	116	20	35	2	2	SOBREPESO	ACEPTABLE
1290221	Moncada López María Del Socorro	51	154	42	6.32	112	13	23	2	2	SOBREPESO	BAJO
1281222	Carballo Gutiérrez Atalia	70	163	31	7.45	96	15	20	2	2	OBESIDAD	DEFICIENTE
1282854	Mendoza Arriaga Yoana Marlene	67	168	36	8.97	104	15	25	2	2	OBESIDAD	BAJO
1286286	Araujo González Melisa Elizabeth	66	167	49	6.45	128	40	33	2	2	OBESIDAD	BIEN
1282855	Medina Sánchez Meiva Nohemí	75	170	42	7.49	94	28	34	2	2	OBESIDAD	BAJO
1282116	Montes Castro Karina	55	157	10	4.35	110	35	40	5	5	SOBREPESO	BIEN
1282701	Valazuela Murgía Jesús Gustavo	120	192	29	6.06	142	16	29	2	2	OBESIDAD SEVE	REGULAR
1287687	Treviño Jaramillo Dalia Guadalupe	42	157	38	8.81	87	30	27	2	2	NORMAL	BAJO
1287571	Reyes Villanueva Juiibeth	54	155	40	6.76	88	10	25	3	3	SOBREPESO	BAJO
1288673	Martínez Victoria A.	52	165	43	6.19	132	35	25	3	3	NORMAL	ACEPTABLE
1286834	Flores Pérez Aracely J.			33	6.61	137	40	30	4	4		ACEPTABLE
1286520	Caballero Galindo Olga Margarita			30	6.9	117	40	19	4	4		REGULAR
1288697	Oliveros Aivet Mónica Anayanzi			50	7.04	117	30	25	3	3		ACEPTABLE
1286758	Guevara Hernández Ana Pricilla	45	160	34	6.56	117	26	22	4	4	NORMAL	REGULAR
1289265	Vaidéz Cantú Marina Elizabeth	75	164	39	6.13	113	15	30	2	2	OBESIDAD	REGULAR
1287840	Aguilar Eivet Alejandra	49	162	10	6.5	119	30	35	3	3	NORMAL	ACEPTABLE
1287745	Suárez Alvarado Gloria Marina	49	162	42	5.66	112	36	36	3	3	NORMAL	ACEPTABLE
1287153	Leal Torres Carolina	50	160	40	7.27	100	10	31	2	2	NORMAL	BAJO
1287220	Montemayor González Karen	53	161	35	7.22	117	27	25	2	2	SOBREPESO	INSUFICIENTE
1287954	Castillo Ibarra Mayra Ivette	50	154	45	6.23	129	23	35	2	2	SOBREPESO	BIEN
1288628	Osorio Herrera Diosa Adriana	53	161	40	6.25	109	30	39	2	2	SOBREPESO	ACEPTABLE
1316873	Alcocer Martínez Angelica Janeth	40	157	30	7.3	128	30	31	2	2	NORMAL	INSUFICIENTE
1288522	Leiva Alvarado Karen Denise	53	166	42	6.11	128	30	26	3	3	NORMAL	REGULAR

Preparatoria No. 2 Mujeres

MATRICULA	NOMBRE	PESO	ESTA	FLEX	VEL	FMI	FMS	F ABD	RESIS	Valor I. M. C.	Cap. Física
1288407	Garza Ramirez Stephanie	86	165	35	6.44	104	22	34	2	OBESIDAD SEVE	REGULAR
1287373	Mendéz Hernández Gabriela Nallely	58	155	43	6.52	98	10	35	2	OBESIDAD	BAJO
1317035	Silva González Susana Carolina	55	154	40	6.23	110	29	30	2	SOBREPESO	ACEPTABLE
1286627	Cruz Martínez Angela Rocío	55	156	39	7.17	102	10	28	2	SOBREPESO	BAJO
1288643	Menchaca Morales Norma Ileana	80	162	30	7.2	0	27	32	2	OBESIDAD	INSUFICIENTE
1287829	Bedolla Benitez Yoana Sujayle	63	160	42	6.47	110	34	30	2	OBESIDAD	REGULAR
1282852	Moreno Palomares Neida Liliana	45	150	37	7.82	103	20	32	2	NORMAL	INSUFICIENTE
1288644	Menchaca Morales Nitze Nashely	90	166	25	10.25	240	30	27	1	OBESIDAD SEVE	INSUFICIENTE
1286942	González Cantú Mirna Nelly	52	160	38	5.62	116	33	35	3	SOBREPESO	BIEN
1283560	Rosa Esquivel Selene	55	160	35	6.26	137	32	28	3	SOBREPESO	ACEPTABLE
1302366	Rangel Durán Gabriela	55	162	29	6.82	0	19	31	4	SOBREPESO	DEFICIENTE
	Escobedo Mejía Anahí	50	156	16	7.82	125	50	40	1	SOBREPESO	REGULAR
1276181	Gómez Gamez Diana Cecilia	60	170	41	7	109	33	33	2	SOBREPESO	ACEPTABLE
1319768	Acosta Quintana Rosa Clara	50	168	40	6.74	113	1	26	5	NORMAL	REGULAR
1286903	Galvan Olivares Gabriela Elizabeth	62	159	31	7	94	16	11	2	OBESIDAD	DEFICIENTE
1276083	Rodríguez Macías Ana Victoria	42	157	31	7.65	119	21	33	7	NORMAL	REGULAR
1286402	Ayala Franco Georgina	67	170	32	5.2	76	22	25	1	OBESIDAD	BAJO
1288784	Muñoz Enriquez Blanca Jazmín	48	155	48	6.64	103	15	45	4	NORMAL	ACEPTABLE
1288005	Chávez Castillo Rocío	55	167	55	6.12	70	15	10	4	SOBREPESO	INSUFICIENTE
1241442	Balderas Soto Linda Janeth	43	165	36	7.49	100	24	33	1	NORMAL	BAJO
1289009	Rosales Hernández Zayra Lourdes	83	175	48	7.21	120	30	30	4	OBESIDAD	ACEPTABLE
1282045	Ruiz Rosas Anahí Paola	77	161	29	7.5	114	20	16	2	OBESIDAD	BAJO
1283344	Rodríguez Romero Betsaida Marlene	47	159	45	6.9	131	10	40	2	NORMAL	ACEPTABLE
1286896	Garza Vázquez Janeth Patricia	57	160	29	6.02	121	31	32	1	SOBREPESO	REGULAR
1282538	Sandoval Calderón Irani Victoria	160	160	45	7.21	122	22	30	3	FLACO	ACEPTABLE
1287166	López E. Evelyn N.	46	163	27	6.45	132	41	40	4	NORMAL	BIEN
1288372	García García Eliana Lizeth	60	173	28	10.3	83	20	20	1	SOBREPESO	POBRE

Preparatoria No. 2 - Mujeres

MATRICULA	NOMBRE	PESO	ESTA	FLEX	VEL	FMI	FMS	F ABD	RESIS	Valor I. M. C.	Cap. Física
1287713	Segovia González Teresita de Jesús	50	159	22	5.27	127	12	26	2	SOBREPESO	INSUFICIENTE
1287801	Bajo Díaz Jassiel Araceli	77	170	40	0	83	2	20	1	OBESIDAD	POBRE
1275014	García Santos Cindy Selene	47	156	25	7.31	90	15	24	1	NORMAL	POBRE
1288995	Rivero Velazco Sara E.	66	160	40	9.71	122	18	24	1	OBESIDAD	BAJO
1289118	Vielma Zuani Monica	54	156	53	5.81	114	27	31	3	SOBREPESO	ACEPTABLE
1288547	Loza Cortéz Yolanda Jimena	45	170	42	6.9	116	20	28	2	NORMAL	BAJO
1286699	Godínez Garza Karen Aline	45	155	38	6	108	20	20	2	NORMAL	INSUFICIENTE
1276182	Coronel Goona Nydia	49	160	35	6.52	106	15	35	2	NORMAL	INSUFICIENTE
1287800	Alvarado Lianes Celia	55	162	29	6.94	127	25	38	1	SOBREPESO	INSUFICIENTE
1282484	Rivera Garza Liliana A.	53	160	47	10.18	84	17	36	1	SOBREPESO	BAJO
1286386	Ayala Gómez Paola Margarita	50	163	46	6.15	125	25	38	1	NORMAL	ACEPTABLE
1314590	Hernández A. Wendy Yajaira	45	167	36	8.29	100	12	35	1	NORMAL	BAJO
1290813	Villarreal Ramírez Perta Nelly	50	162	36	5.39	136	29	32	2	NORMAL	ACEPTABLE
1287142	López Martínez Nallely Ivone	51	156	33	6.28	120	30	27	2	SOBREPESO	REGULAR
1281741	López Guerra Alejandra Guadalupe	63	166	43	6.2	124	34	33	2	SOBREPESO	ACEPTABLE
1281149	Alfaro Morales Susana	83	153	36	8.28	83	39	30	2	OBESIDAD SEVE	INSUFICIENTE
1281792	López González Edna Asstrid	52	165	42	5	100	22	19	4	NORMAL	INSUFICIENTE
1282843	Maldonado Nallely	52	169	31	6.98	0	16	18	2	NORMAL	DEFICIENTE
1281395	Gurrola Carrillo Diana Carolina	68	164	38	6.48	72	36	30	2	OBESIDAD	REGULAR
1287261	Martínez López Brenda Janeth	63	159	40	7.11	106	25	29	2	OBESIDAD	INSUFICIENTE
1281291	Esparza Rojas Ruth Carolina	45	156	50	5.1	152	38	39	4	NORMAL	EXCELENTE
1281834	Chávez Espinoza Carla Sarai	79	170	40	4.31	176	4	46	3	OBESIDAD	BIEN
1282784	Martínez Jasso Daniel Anuar	51	160	48	6.22	138	28	30	2	SOBREPESO	BIEN
1281768	López A. Brenda D.	51	166	36	6.19	110	38	32	2	NORMAL	ACEPTABLE
1282375	López Garza Shanta	46	156	38	6.56	123	26	28	2	NORMAL	REGULAR
1317034	Villalobos González Delia	50	163	35	5.91	122	26	23	3	NORMAL	REGULAR
1317031	Veloz Garza Nydia N.	51	163	40	6.79	79	25	28	2	NORMAL	INSUFICIENTE

Preparatoria No. 2 Mujeres

MATRICULA	NOMBRE	PESO	ESTA	FLEX	VEL	FMI	FMS	F ABD	RESIS	Valor I. M. C.	Cap. Física
1287656	Villarreal Torres Nallely S.	58	153	31	6.35	94	24	23	2	OBESIDAD	BAJO
1280876	Antopia Barrón Ana Karen	55	161	55	5.91	106	36	36	3	SOBREPESO	SOBRESALIENTE
1280911	Aranda Hernández Yessica Guadalupe	56	160	43	6	105	23	33	2	SOBREPESO	REGULAR
1280852	Del Angel Del Angel Monica Patricia	50	158	44	6.28	100	14	15	2	SOBREPESO	INSUFICIENTE
1283045	Aranda Hernández Dámaris Paulina	51	159	33	6.29	154	27	25	2	SOBREPESO	REGULAR
1283255	Velázquez Hernández Karla Susana	41	152	44	6.59	120	10	18	3	NORMAL	REGULAR
1282653	Villanueva Cardoso Aracely	87	175	40	6.45	123	15	25	3	OBESIDAD	REGULAR
1282700	Zapata Medellín Selene Berenice	51	159	57	5.81	107	30	32	1	SOBREPESO	ACEPTABLE
1282910	Villarreal Lozano Jessica	65	154	39	7.9	123	23	28	2	OBESIDAD	INSUFICIENTE
1282669	Villezca Pérez Nelly	59	148	50	7.83	106	36	24	2	OBESIDAD	REGULAR
1317017	Villegas Paceros Denisse A.	43	155	46	7.14	127	36	28	4	NORMAL	ACEPTABLE
1282715	Zúñiga Rodríguez Adriana	90	167	43	8.24	85	25	23	1	OBESIDAD SEVE	POBRE
1283383	Zúñiga Sánchez Verónica	58	165	30	6.55	100	20	33	2	SOBREPESO	INSUFICIENTE
1282698	Zavala Acevedo Martha Laura	42	151	36	6.35	96	22	27	4	NORMAL	INSUFICIENTE
1283540	Zapata Rangel Sandra E.	45	147	37	6.5	94	30	25	2	SOBREPESO	INSUFICIENTE
1282708	Zúñiga Palacios Aracely Guadalupe	82	163	41	6.34	106	28	24	2	OBESIDAD	REGULAR
1282704	Zúñiga Vázquez María Teresa	53	151	54	8.8	102	31	36	2	SOBREPESO	ACEPTABLE
1282649	Vázquez Llanes Linda Melissa	80	154	50	7.96	87	19	17	2	OBESIDAD SEVE	BAJO
1282720	Vélez Delgado Roxana Patricia	50	156	36	5.84	109	20	35	4	SOBREPESO	ACEPTABLE
1287648	Vela González Raquel	67	157	43	6.16	100	31	23	4	OBESIDAD	INSUFICIENTE
1282615	Vargas Contreras Adriana Denisse	47	162	37	7.22	115	29	26	4	NORMAL	REGULAR
1282666	Velázquez Flores Gloria Angelica	46	154	48	6.38	98	15	26	4	NORMAL	REGULAR
1289246	Vázquez Gaytan Cyndy N.	53	154	41	5.82	112	37	40	3	SOBREPESO	BIEN
1282647	Vázquez Fonseca Ana Laura	53	153	35	7.34	114	40	36	5	SOBREPESO	ACEPTABLE
1287762	Vega Villanueva Libbeth	69	164	52	7.2	105	18	23	2	OBESIDAD	INSUFICIENTE
1283093	Malagón Valdez Valeria	76	162	39	7.05	115	26	26	7	OBESIDAD	REGULAR
1282800	López Rodríguez Jazmín A.	45	157	65	6.7	110	28	23	2	NORMAL	REGULAR

Preparatoria No. 2 - Mujeres

MATRICULA	NOMBRE	PESO	ESTA	FLEX	VEL	FMI	FMS	F ABD	RESIS	Valor I. M. C.	Cap. Física
1287379	Marroquín Fernández Dalía Z.	48	157	40	6.47	100	24	37	2	NORMAL	REGULAR
1281933	Luna Cruz Selene I.	52	156	32	6.58	99	23	30	2	SOBREPESO	INSUFICIENTE
1288549	Loza Cortéz Tatiana Jaquelin	54	154	47	5.25	129	42	33	5	SOBREPESO	EXCELENTE
1281328	Flores Aldaraca Fabiola	72	162	31	7.35	80	23	21	1	OBESIDAD	DEFICIENTE
1281769	Martínez Escalante Lizeth M.	73	160	46	6.75	90	25	24	7	OBESIDAD	REGULAR
1281941	Martínez Mendoza Elvira C.	60	156	44	7.49	75	27	20	2	OBESIDAD	BAJO
1282722	Hilario Ipiña Melissa Paola	50	167	34	5.34	126	30	30	4	NORMAL	BIEN
1282223	Martínez Martínez Karla Aidee	68	161	32	6.51	110	35	40	2	OBESIDAD	ACEPTABLE
1283138	López Carreón Karina T.	48	161	52	5.8	138	44	30	4	NORMAL	SOBRESALIENTE
1281893	López López Rosa Evangelina	81	160	38	7.63	89	39	24	3	OBESIDAD SEVE	INSUFICIENTE
	López Alvarez Tania A.	62	161	29	8.46	100	35	37	2	OBESIDAD	INSUFICIENTE
1281779	Loera Bernal Sandra Alejandra	55	165	34	6.2	72	25	30	2	SOBREPESO	INSUFICIENTE
1281866	Martínez Hernández Nallely Marlene	50	163	41	6.93	122	29	29	3	NORMAL	ACEPTABLE
1280895	Alvarez Torres Alma Ileana	56	157	48	6	146	42	35	7	SOBREPESO	EXCELENTE
1283768	Vega Gutiérrez Dianey Alejandra	45	153	39	7.44	102	29	27	2	NORMAL	INSUFICIENTE
1287444	De la Rosa Escobar Carolina Y.	63	162	46	5.8	144	38	41	5	OBESIDAD	EXCELENTE
1282667	Vázquez Vázquez Rocío Gabriela	66	163	19	7.2	103	15	29	2	OBESIDAD	BAJO
1283218	Sánchez Martínez Lizbeth Catalina	60	167	36	6.9	103	24	28	2	SOBREPESO	INSUFICIENTE
1283563	Vázquez Navarro Elvira G.	45	154	45	7.85	106	20	28	3	NORMAL	REGULAR
1317052	Zavala Martínez Marcela E.	51	161	60	6.03	142	28	36	3	SOBREPESO	SOBRESALIENTE
1316766	Villaseñor Alvarado Lezith	55	166	47	6.62	123	21	38	4	SOBREPESO	BIEN
1316796	Zavala Castañeda Brenda N.	58	135	41	6.19	128	15	34	4	OBESIDAD	ACEPTABLE
1282703	Zavala Fierro Eglis L.	54	151	39	6.3	104	30	23	2	SOBREPESO	REGULAR
1282712	Zapata Sánchez Karla C.	54	156	46	7.34	117	13	12	2	SOBREPESO	INSUFICIENTE
1283754	Vargas Sustaita Eréndira L.	70	161	38	7.9	102	22	24	2	OBESIDAD	BAJO
1282693	Vaquera Moncada Rocío Guadalupe	57	154	31	7.87	106	28	35	3	SOBREPESO	INSUFICIENTE
1283584	Velázco De Luna Leticia Yahaira	74.3	174	42	7.05	98	25	33	3	OBESIDAD	INSUFICIENTE

Preparatoria No. 2 Mujeres

MATRICULA	NOMBRE	PESO	ESTA	FLEX	VEL	FMI	FMS	F	ABD	RESIS	Valor I. M. C.	Cap. Fisica
1281788	López Rocha Ileana B.	55	160	40	6.57	95	37	41	2	2	SOBREPESO	ACEPTABLE
1282082	López Sosa Griselda	44	153	28	7.31	117	25	25	2	2	NORMAL	INSUFICIENTE
1283425	López Rodríguez Cynthia L.	60	160	40	6.62	105	28	30	3	3	SOBREPESO	REGULAR
1281847	Lozano Morales Marisol	55	165	27	5.42	116	33	39	4	4	SOBREPESO	BIEN
1287052	López Sifuentes Arianna Melissa	53	156	37	6.25	145	35	58	2	2	SOBREPESO	BIEN
1281770	Lujano Salinas Karina Milagros	83	165	48	5.62	113	43	48	2	2	OBESIDAD	SOBRESALIENTE
1281988	Luna Hernández Perla Cecilia	60	163	48	6.6	140	33	38	2	2	SOBREPESO	BIEN
1282382	Lozano Rodríguez Melissa Haydeé	45	159	29	6	133	32	30	5	5	NORMAL	BIEN
1283305	Márquez Guardado Karla Lucía	55	160	34	6	85	26	32	4	4	SOBREPESO	REGULAR
1281786	Luna Mendoza Claudia Ivette	61	163	49	4.38	120	35	46	4	4	SOBREPESO	SOBRESALIENTE
1283377	López Guerra Karla P.	60	164	38	5.85	91	20	24	2	2	SOBREPESO	INSUFICIENTE
1281964	Martínez Barraza Wendy Judith	58	169	30	6	133	19	22	3	3	SOBREPESO	REGULAR
1282013	Maldonado Hurtado Karla Janeth	60	160	52	5.87	114	25	28	5	5	SOBREPESO	BIEN
1283554	Manzo Angel Mayra Magaly	57	167	38	7.28	136	37	41	2	2	SOBREPESO	ACEPTABLE
1281767	Lozano Tamez Adriana Elizabeth	50	165	35	7.28	132	35	36	2	2	NORMAL	ACEPTABLE
1281793	Lozano Saenz Grecia Gabriela	55	161	58	6.69	140	24	18	2	2	SOBREPESO	REGULAR
1281863	Magaño Calderón Sarahi Damaris	43	153	51	6.34	120	18	18	2	2	NORMAL	REGULAR
1283068	Manzo Martínez Mónica Patricia	56	163	43	5.21	170	45	33	6	6	SOBREPESO	BIEN
1283028	Marín Estrella Evelyn	62	158	33	6.54	113	38	38	2	2	OBESIDAD	ACEPTABLE
1283358	López Escudero Denisse Adriana	69	167	52	6.84	90	30	32	2	2	OBESIDAD	REGULAR
1282237	López Ramírez Heilany Sarah	55	164	41	8.8	103	37	35	2	2	SOBREPESO	REGULAR
1282919	López Escobedo Liliana Lizeth	65	160	36	6.85	105	30	38	2	2	OBESIDAD	REGULAR
1288562	Lomas Reyes Cinthia Margarita	64	169	42	7.7	100	13	20	2	2	SOBREPESO	DEFICIENTE
	Marroquín Martínez Adriana	44	158	40	5.85	129	30	28	2	2	NORMAL	ACEPTABLE
1287340	Martínez Camarillo Pamela Raquel	80	165	43	7.15	108	25	17	2	2	OBESIDAD	BAJO
1282627	Villarreal Palacios Ana María	48	164	46	6.53	104	28	29	1	1	NORMAL	REGULAR
1283185	Villa Martínez Azeneth	71	160	38	8.25	100	23	30	1	1	OBESIDAD	BAJO

Preparatoria No. 2 - Mujeres

MATRICULA	NOMBRE	PESO	ESTA	FLEX	VEL	FMI	FMS	F	ABD	RES/S	Valor I. M. C.	Cap. Física
1316763	Vidal Fernández Angélica	55	166	25	8.25	87	20	30	30	1	SOBREPESO	DEFICIENTE
1282053	Villarreal García Adriana	51	167	45	5.28	165	31	41	41	6	NORMAL	EXCELENTE
1282679	Villanueva Alonso Francisco Alberto	56	165	38	5.69	125	37	24	24	2	SOBREPESO	ACEPTABLE
1281892	Martínez Cabrales Adriana Elizabeth	56	159	41	7.6	174	30	35	35	2	SOBREPESO	ACEPTABLE
1283291	Lujano Niño Brenda Sarahí	51	159	10	6.59	98	29	29	29	3	SOBREPESO	INSUFICIENTE
1283242	Loredo Rivera Mariana	58	145	30	5.84	112	30	30	30	2	OBESIDAD	REGULAR
1282847	Martínez González Saily Alejandra	68	160	49	5.14	115	25	39	39	1	OBESIDAD	ACEPTABLE
1282846	Martínez Navarro Gema Berenice	51	160	50	6.12	142	32	34	34	4	SOBREPESO	SOBRESALIENTE
1287076	López Ruíz Bleit Adriana	70	164	55	6	119	31	29	29	2	OBESIDAD	BIEN
1282238	Martínez Pantoja Isis Marlen	54	160	72	5.22	170	41	46	46	5	SOBREPESO	EXCELENTE
1283125	Martínez Heredia Nora Elizabeth	45	163	53	6.4	92	30	37	37	1	NORMAL	ACEPTABLE
1282871	Martínez Cruz Fanny Nathaly	51	163	40	5.5	93	23	23	23	2	NORMAL	INSUFICIENTE
1282849	Martínez Pequeño Irene Yareisy	47	155	40	5.84	136	30	31	31	3	NORMAL	ACEPTABLE
1282077	Martínez Méndez Azucena Anahí	51	159	40	7.25	122	31	32	32	3	SOBREPESO	ACEPTABLE
1282019	Martínez Oyervides Karla Deyanira	59	164	37	6.25	131	30	36	36	3	SOBREPESO	BIEN
1282489	Martínez García Gabriela Janett	43	154	33	6.32	115	27	24	24	3	NORMAL	REGULAR
1283437	Martínez Ibarra Ruth Arisela	52	168	33	6.94	99	26	39	39	3	NORMAL	REGULAR
1317057	Martínez López Daniela	58	166	44	6.56	118	16	24	24	3	SOBREPESO	REGULAR
1287223	Maldonado Carrillo Alba Janeth			0	0	0	0	0	0	0		CRÍTICO
1281706	Iruegas Hernández Karla Stefani			0	0	0	0	0	0	0		CRÍTICO
1281449	Guerrero Arquieta Diana	53	168	38	5.12	145	30	33	33	4	NORMAL	SOBRESALIENTE
1281066	Balderas Moreno Liliana Denise	75	164	0	7.35	85	30	25	25	1	OBESIDAD	DEFICIENTE
1281716	Hernández Dávila Sonya Marycruz	51	156	33	6.25	68	15	20	20	1	SOBREPESO	DEFICIENTE
1281798	Leyva Oviedo Lizbeth	51	160	24	6.28	125	21	31	31	2	SOBREPESO	INSUFICIENTE
1288434	Hernández Ibarra Alejandra	46	152	35	6.57	107	37	28	28	4	NORMAL	ACEPTABLE
1286388	Arévalo Moyeda Leticia Elizabeth	40	150	41	6.56	183	39	38	38	4	NORMAL	SOBRESALIENTE
1281664	Hernández Alonzo Lidia Azucena	65	153	38	7.15	95	25	28	28	2	OBESIDAD	INSUFICIENTE

Preparatoria No. 2 Mujeres

MATRICULA	NOMBRE	PESO	ESTA	FLEX	VEL	FMI	FMS	F ABD	RESIS	Valor I. M. C.	Cap. Física
1281602	Gutiérrez Hoyuela Martha Ivonne	67	162	37	6.57	100	35	28	1	OBESIDAD	INSUFICIENTE
1280978	Arellano Sánchez Dennise A.	53	159	39	6.28	95	26	23	2	SOBREPESO	INSUFICIENTE
1281661	Hernández Castillo Carmén Esmeralda	51	163	33	6.16	148	41	31	4	NORMAL	ACEPTABLE
1281715	Hernández Báez Mónica Gabriela	49	159	43	6.81	111	24	29	2	NORMAL	INSUFICIENTE
1288258	Gutiérrez Corral Ariana	60	158	28	8.4	0	20	22	2	OBESIDAD	DEFICIENTE
1288543	De León Ramírez Mónica M.	66	168	49	7.14	149	17	26	2	OBESIDAD	REGULAR
1281998	Leal Vértiz Gabriela M.	55	160	38	6.04	120	31	34	2	SOBREPESO	ACEPTABLE
1281635	Hernández Ingrid Lizbeth	51	170	44	6.28	63	22	20	3	NORMAL	INSUFICIENTE
1283210	Gutiérrez E. Susana Guadalupe	52	161	32	7	99	23	25	1	SOBREPESO	DEFICIENTE
1287173	Hernández Murguía Paloma	49	156	32	6.06	127	32	19	4	SOBREPESO	REGULAR
1281740	Patiño Verónica Jaime	54	163	34	7	92	30	27	3	SOBREPESO	INSUFICIENTE
1283002	Jimenez Llanez María Teresa	44	145	44	7	130	32	35	5	SOBREPESO	BIEN
1283361	Jona Macías Leslie Angélica	80	163	40	6.25	97	19	13	2	OBESIDAD	INSUFICIENTE
1287025	De León Villarreal Merary Itzel	52	163	41	5.59	110	21	19	3	SOBREPESO	REGULAR
1283175	De León Ramírez Reyna A Alejandra	46	155	44	7	124	38	27	4	NORMAL	ACEPTABLE
1281605	Hernández Espinosa Claudia Elizabeth	49	160	45	5.57	118	20	30	5	NORMAL	BIEN
1281449	Guerrero Arqueta Diana	76	156	36	8.35	105	22	20	1	OBESIDAD	DEFICIENTE
1280902	Alvarado Salazar Harumi Sarai	52	159	47	6.59	101	27	27	3	SOBREPESO	ACEPTABLE
1281987	Jimenez Lozano Karla	53	153	40	6	93	28	28	2	SOBREPESO	REGULAR
1287098	Jaramijo Simental Selene Marisol	47	158	44	6.47	87	28	27	8	NORMAL	REGULAR
1287122	Jimenez Vara Carmén Alejandra	61	154	38	5.2	99	31	26	2	OBESIDAD	REGULAR
1283297	Jara Diaz Wendy Elizabeth	59	153	34	6.56	81	28	28	2	OBESIDAD	INSUFICIENTE
1281749	Jasso Aguilera Grace Liliana	65	168	37	6.56	119	30	27	3	SOBREPESO	REGULAR
1282782	Lazcano Aguilar Carolina Lizette	71	160	58	6.59	125	22	21	1	OBESIDAD	REGULAR
1287148	Janno Rodríguez Laura V.	64	163	47	6.68	103	20	24	2	OBESIDAD	INSUFICIENTE
1281655	Hernández Mota Jessica Elizabeth	55	153	38	8.1	91	30	19	4	SOBREPESO	INSUFICIENTE
1282083	Morales Patricia Jaime	51	153	28	8.2	0	30	18	3	SOBREPESO	BAJO

Preparatoria No. 2 Mujeres

MATRICULA	NOMBRE	PESO	ESTA	FLEX	VEL	FMI	FMS	F ABD	RESIS	Valor I. M. C.	Cap. Física
1281931	Lara Cisneros Mayra Alejandra	65	172	48	6.69	124	20	32	4	SOBREPESO	ACEPTABLE
1282052	Leos Díaz Rosa Alicia	48	154	37	7.63	82	15	17	2	SOBREPESO	DEFICIENTE
1282941	Hernández Tapia Dianeth Guadalupe	60	154	27	6.94	94	10	29	2	OBESIDAD	BAJO
1281662	Hernández García Celina Lizette	66		48	8.35	114	20	29	2		INSUFICIENTE
1281762	Leal Espino Genesis Nabil	79	166	38	6.5	199	10	10	2	OBESIDAD	INSUFICIENTE
1281613	Hernández Rocha Eva Lizzeth	48	156	41	5.78	125	30	27	2	NORMAL	ACEPTABLE
1282148	Leija Arquieta Mónica Elizabeth	52		37	6.25	95	15	28	1		BAJO
1287175	De León Martha	58	158	33	6.43	100	30	24	1	SOBREPESO	INSUFICIENTE
1287029	Hernández Garcés Laura Yesenia	45	159	49	6.16	127	18	27	2	NORMAL	ACEPTABLE
1282917	Millán Álvarez Krisna	57	165	47	6.25	80	15	28	2	SOBREPESO	INSUFICIENTE
1282819	Leal Tamez Araceli Yanet	40	148	38	5.5	100	41	40	1	NORMAL	ACEPTABLE
1281680	Hambleton A. Liliana	50	168	58	6.38	152	19	30	1	NORMAL	ACEPTABLE
1282021	Léon Lozano Haydee del Carmén	60	170	30	6.91	92	15	30	2	SOBREPESO	BAJO
1283363	Leal García Susan Anel	46	163	42	6.8	98	24	23	2	NORMAL	BAJO
1281921	De León Ruiz Obdulia Nayeli	52	161	47	6.53	121	22	21	2	SOBREPESO	REGULAR
1281405	Gutiérrez Loredo Elvira Ivonne	68	162	41	7.53	130	30	33	3	OBESIDAD	ACEPTABLE
1288162	Guzmán Martínez Cinthya Nayelli	51	161	34	6.25	110	25	31	3	SOBREPESO	INSUFICIENTE
	Tellez Garza Tania Karina	70	170	31	7.52	91	20	23	1	OBESIDAD	DEFICIENTE
1283302	Torres Juárez Marcela Guadalupe	44	155	15	5.22	120	21	23	1	NORMAL	INSUFICIENTE
1283416	Tellez Salazar Ana Victoria	70	150	40	7.57	82	20	30	2	OBESIDAD	BAJO
1282523	Treviño Delgado Mayra N.	76	162	49	6.6	102	1	31	2	OBESIDAD	INSUFICIENTE
1277918	Caballero Garza Cecilia Mariela	47	165	38	6.84	99	16	25	4	NORMAL	INSUFICIENTE
1282584	Torres Rojas Cinthia Yareli	56	161	39	6.22	128	48	35	4	SOBREPESO	BIEN
1282897	Valdéz Puentes Rosa Isabel	65	160	15	5.43	68	15	25	3	OBESIDAD	BAJO
1283521	Torres Garza Zaira Denisse	49	170	48	6.7	102	35	30	6	NORMAL	BIEN
1282626	Urdiales Rodríguez Celeste Armida	51	164	36	6.68	97	33	31	2	NORMAL	INSUFICIENTE
1317016	Urbina Villarreal Karla Stefania	67	170	46	6.48	92	25	47	5	OBESIDAD	ACEPTABLE

Preparatoria No. 2 Mujeres

MATRICULA	NOMBRE	PESO	ESTA	FLEX	VEL	FMI	FMS	F	ABD	RESIS	Valor I. M. C.	Cap. Física
	Urdiales Carrizales Daniela Yazmin	48	163	43	6.1	120	20	34	4	4	NORMAL	REGULAR
1282566	Tovar Torres Imelda Alejandra	45	150	41	7.56	125	20	25	2	2	NORMAL	INSUFICIENTE
1282574	Treviño Salas Ana Violeta	44	150	38	6.98	98	30	35	6	6	NORMAL	ACEPTABLE
1282591	Tovar Ramírez Adriana Paola	74	163	51	7.08	102	13	23	3	3	OBESIDAD	INSUFICIENTE
1287661	Torres Vargas Carolina	56	163	37	7	119	50	36	4	4	SOBREPESO	BIEN
1287714	Valdéz Aviña Ana Gabriela	49	159	37	7	88	15	25	3	3	NORMAL	BAJO
1283615	Tovar González Georgina Lizethe	55	170	34	6.8	122	34	31	2	2	NORMAL	INSUFICIENTE
1282576	Tellez Rodríguez Erika Verenisse	68	177	27	6.44	109	18	30	2	2	SOBREPESO	INSUFICIENTE
1282595	Tobias Solís Ana Gabriela	51	153	32	6.5	110	22	34	2	2	SOBREPESO	REGULAR
1282462	Tijerina Velázquez Patricia Anahí	60	166	50	6.18	125	40	39	3	3	SOBREPESO	SOBRESALIENTE
1238009	Tobias Carreta Aide Abigail	45	151	44	5.56	133	33	33	4	4	NORMAL	SOBRESALIENTE
1282602	Torres López Paola	70	173	38	6.5	138	18	43	2	2	OBESIDAD	ACEPTABLE
1289136	Torres García Ana Gabriela	40	152	51	6.32	146	34	30	4	4	NORMAL	SOBRESALIENTE
1282637	Torres García Rubí Alejandrina	54	168	40	6.83	92	20	18	2	2	NORMAL	BAJO
1281143	De la Torre Guerrero Ana Gabriela	59	160	49	7.75	98	30	35	2	2	SOBREPESO	REGULAR
1287452	Rojas Ruíz Tania Deyanira	80	175	42	6.69	116	15	25	3	3	OBESIDAD	BAJO
	Torres Ontiveros Aura Patricia	87	167	39	7.56	108	25	35	2	2	OBESIDAD SEVE	REGULAR
1283658	Treviño Velez Denisse Alejandra	55	167	36	5.5	115	15	27	3	3	SOBREPESO	REGULAR
1289174	Treviño Fernández Cinthia Leticia	48	156	21	7.76	63	3	15	2	2	NORMAL	POBRE
1277419	Trujillo Hernández Duice Anaís	48	160	43	6.3	101	30	37	4	4	NORMAL	REGULAR
1289201	Tovar Angeles Ana María	48	166	19	6.19	120	40	40	2	2	NORMAL	ACEPTABLE
1287758	Trujillo Charles María del Rocío	55	168	39	7.54	113	13	25	3	3	SOBREPESO	INSUFICIENTE
1316952	Tovar Vázquez Rosa Amalia	56	158	45	6.67	126	32	24	3	3	SOBREPESO	ACEPTABLE
1282926	Andrade Vargas Alicia	72	170	26	7.36	112	30	36	2	2	OBESIDAD	REGULAR
1287766	Valdéz Sarmiento Beatriz	52	163	39	6.3	117	42	21	3	3	SOBREPESO	ACEPTABLE
1282648	Valdéz López Mayra Lucía	50	154	34	6.75	103	34	23	2	2	SOBREPESO	INSUFICIENTE
1282654	Valdéz Gómez Irene	50	160	44	6.31	80	30	50	3	3	NORMAL	ACEPTABLE

Preparatoria No. 2 Mujeres


MATRÍCULA	NOMBRE	PESO	ESTA	FLEX	VEL	FMI	FMS	F ABD	RESIS	Valor I. M. C.	Cap. Física
1316989	Sosa de León Alejandra	53	158	21	7	108	35	62	4	SOBREPESO	ACEPTABLE
1283006	Solís Ríos Denise Deyanira	76	165	34	5.47	144	50	35	4	OBESIDAD	SOBRESALIENTE
1287633	Treviño Lomas Raquel	47	158	24	8.5	187	30	22	2	NORMAL	INSUFICIENTE
1282711	Valero Hernández Marisol	43	158	26	6.32	104	30	40	3	NORMAL	REGULAR
1282385	Silva Domínguez Johana L.	56	160	39	6.31	114	36	30	4	SOBREPESO	ACEPTABLE
1282170	Puig Cuevas Stephanie P.	60	170	27	6.22	103	38	41	4	SOBREPESO	ACEPTABLE
1267568	Garza García Martha L	53	154	41	7.54	104	16	30	2	SOBREPESO	INSUFICIENTE
1283755	Torres Quiróz Cinthia B.	70	162	45	6.4	142	50	60	3	OBESIDAD	SOBRESALIENTE
1282490	Soto García Karina	51	162	37	6.87	102	30	40	4	NORMAL	ACEPTABLE
1282371	Silva Oviedo Diana	65	168	35	6.1	140	38	41	4	SOBREPESO	SOBRESALIENTE
1287709	Valdéz Reyes Abigail	48	165	35	4.7	0	30	40	3	NORMAL	ACEPTABLE
1290724	Tamez Rodríguez Yajaira S.	53	164	42	6.08	75	42	35	2	SOBREPESO	REGULAR
1289146	Silva Saucedo Susana Elizabeth	55	167	36	7	118	37	31	2	SOBREPESO	INSUFICIENTE
1317009	Sánchez Tápia Wendolyn D.	76	158	28	6.7	129	39	33	3	OBESIDAD	ACEPTABLE
1283312	Valero Tinajero Flor Isabel	47	155	39	7.15	98	10	31	3	NORMAL	BAJO
1282664	Valdéz Mendoza Sandy E.	63	159	34	6.7	124	20	25	2	OBESIDAD	INSUFICIENTE
1287671	Santos Segredo Sarah Melissa	80	170	30	6.93	104	30	30	2	OBESIDAD	INSUFICIENTE
1613746	Solís Hernández Karla E.	46	152	59	6.57	82	40	66	5	NORMAL	BIEN
1282457	Sotelo Gallegos María de Jesús	57	163	40	6.71	92	44	62	2	SOBREPESO	ACEPTABLE
1289132	Solís Hernández Itza Sarahí	66	158	32	7	84	8	25	1	OBESIDAD	DEFICIENTE
1316812	Ventura Fabela Zeima	52	167	33	7.4	101	11	25	1	NORMAL	DEFICIENTE
1316813	Tello Almaraz María G.	49	160	33	6.89	103	24	26	3	NORMAL	INSUFICIENTE
1288566	Hiracheta Alanis Denisse	45	150	47	5.66	100	26	29	1	NORMAL	REGULAR
1288570	Ibarra Mejorado Emma B.	62	167	35	6.1	113	35	36	1	SOBREPESO	ACEPTABLE
1281707	Ibarra Vázquez Lucía Andrea	51	154	41	6.05	100	25	27	2	SOBREPESO	REGULAR
1283288	Hilario Dávila Maura Rebeca	47	154	44	7.4	100	31	25	2	NORMAL	INSUFICIENTE
1282896	Herrera Medina Mariana	45	153	41	7.15	121	24	25	1	NORMAL	INSUFICIENTE

Preparatoria No. 2 Mujeres

MATRICULA	NOMBRE	PESO	ESTA	FLEX	VEL	FMI	FMS	F ABD	RESIS	Valor I. M. C.	Cap. Física
1287100	Ibarra González Jessica Cristina	54	157	52	6.3	120	26	31	3	SOBREPESO	ACEPTABLE
1281753	Ibarra Delgado Alejandra	50	141	35	6.52	127	40	30	4	SOBREPESO	ACEPTABLE
1283730	Lara Morín María Guadalupe	47	155	38	5.97	111	20	22	5	NORMAL	REGULAR
1281491	Gutierrez Martínez Alejandra	42	156	30	8.29	111	28	24	1	NORMAL	BAJO
1281656	Hinojosa Martínez Elisa	75		30	6.6	117	26	23	2		INSUFICIENTE
1283716	Isalas C. Edna E.	65	165	42	5.75	107	32	29	5	OBESIDAD	ACEPTABLE
1283697	Inzunza Almeida María Fernanda	55	165	55	6.56	108	26	25	4	SOBREPESO	ACEPTABLE
1288211	González Rodríguez Edith	58	169	28	6.89	111	12	25	5	SOBREPESO	INSUFICIENTE
1281490	González García Mireya	54	160	53	7.19	117	22	29	2	SOBREPESO	REGULAR
1282829	Silva Lucio Alison Paola	55	164	72	6.77	128	52	36	3	SOBREPESO	SOBRESALIENTE
1281889	Izaguirre Huerta Melina D.	72	165	27	7.81	104	30	10	2	OBESIDAD	BAJO
1281752	Jiménez Rodríguez Karla Victoria	52	160	41	5.1	102	13	31	0	SOBREPESO	BAJO
	De León Carrillo Karen Ivonne	69	152	53	6.8	102	19	30	2	OBESIDAD	REGULAR
1287012	Hernández G. Belinda	60	156	46	6.22	119	20	44	2	OBESIDAD	ACEPTABLE
1281688	Hernández Lara Estefany	57	167	32	6.81	103	20	35	3	SOBREPESO	INSUFICIENTE
1281673	Hernández Morales Mariela Alejandra	48	168	17	7.01	111	32	30	2	NORMAL	INSUFICIENTE
1281651	Hernández Sánchez Verónica V.	45	165	34	6.4	121	31	28	2	NORMAL	REGULAR
1281691	Huerta Niño Jessica N.	45	154	32	6.68	117	20	25	4	NORMAL	INSUFICIENTE
1280924	Alvarado Jiménez Maricruz			45	6.68	177	35	31	2		ACEPTABLE
1282761	Huerta Garza Mariel E.	65	162	50	6.42	120	31	27	5	OBESIDAD	BIEN
1281654	Herrera Santoy Sandy Y.	51	154	47	6.54	103	36	43	2	SOBREPESO	BIEN
1282073	Jiménez Hinojosa Marisol	55	160	34	6.77	84	30	25	2	SOBREPESO	INSUFICIENTE
1281681	Hernández Calvillo Jocabed	59	157	54	6.8	123	34	25	4	OBESIDAD	ACEPTABLE
1283208	Gutierrez Mendoza Casandra M.	62	164	26	5.44	110	31	27	2	SOBREPESO	REGULAR
1280904	Arriaga Alvarez Karla Cristina	61	167	40	6.21	120	34	30	2	SOBREPESO	ACEPTABLE
1281672	Huerta Madrigal Diana	65	159	48	6.66	114	30	29	2	OBESIDAD	ACEPTABLE
1289621	Campos Vázquez Ingrid M.	41	152	39	8.39	102	18	24	2	NORMAL	BAJO

Preparatoria No. 2 - Mujeres

MATRICULA	NOMBRE	PESO	ESTA	FLEX	VEL	FMI	FMS	F	ABD	RESIS	Valor I. M. C.	Cap. Física
1281228	Cárdenas Ramirez Diana M.	60	150	38	5.55	95	24	18	2	2	OBESIDAD	INSUFICIENTE
1281227	Camargo Rodríguez Juana Iris	53	159	38	5.6	129	31	27	2	2	SOBREPESO	ACEPTABLE
1287089	Isaac Suárez Mariana	43	145	38	6.54	95	25	24	2	2	NORMAL	INSUFICIENTE
1288573	Jiménez C. Nadia G.	47	157	40	7.41	100	27	31	1	1	NORMAL	BAJO
1281703	Hernández Martínez Nancy	52	157	57	6.13	93	24	27	2	2	SOBREPESO	REGULAR
1281706	Iruegas Hernández Karla Stefani	43	158	36	7.75	105	25	21	2	2	NORMAL	BAJO
1281643	Herrera Reyes Brenda D.	55	156	56	6.3	148	42	60	5	5	SOBREPESO	EXCELENTE



UANL

UNIVERSIDAD AUTÓNOMA DE NUEVO LEÓN

DIRECCIÓN GENERAL DE BIBLIOTECAS



Preparatoria No. 2 Hombres

MATRICULA	NOMBRE	PESO	ESTA	FLEX	VEL	FMI	FMS	F ABD	RESIS	Valor I. M. C.	Cap. Física
1282988	Alvarez Torres Carlos Alejandro	90	170	25	5.4	170	17	25	2	OBESIDAD	DEFICIENTE
1283098	Castillo Hipolito Jacinto	69	173	41	5.31	191	25	45	7	NORMAL	ACEPTABLE
1280893	Amaro Sierra Jesús	63	167	37	4.7	233	25	49	5	NORMAL	BIEN
1281814	Castillo Benitez Alejandro	75	173	19	5.04	190	53	42	5	SOBREPESO	ACEPTABLE
1281095	Cabrera Zapata Javier Alejandro	83	173	41	4.45	0	10	32	4	SOBREPESO	INSUFICIENTE
1287968	Cavazos Gonzalez Alejandro Iván	52	172	21	4.96	175	34	35	2	BAJO PESO	INSUFICIENTE
	Castro Castorena Juan Carlos	85		30	5.85	173	10	35	4		BAJO
1281084	Castillo Perez Omar	82	173	32	6.06	140	12	31	4	SOBREPESO	DEFICIENTE
1280992	Bautista Gámez Carlos Alberto	53	163	52	4.87	205	43	48	9	NORMAL	EXCELENTE
1281827	Carrillo Rodriguez Armando	58	158	44	4.72	190	33	35	7	NORMAL	BIEN
1286473	Carrillo Salazar Eduardo	63	168	34	5	70	15	38	2	NORMAL	BAJO
1281211	Carranza Reyna Jesús Hector	49	151	31	5.05	120	45	43	2	NORMAL	INSUFICIENTE
1281063	Cavazos Fernandez Antonio	59	173	42	4.18	200	30	38	1	NORMAL	ACEPTABLE
	Carmona Martínez Rubén Alejandro	72	173	18	4.45	221	36	32	9	NORMAL	BIEN
1283023	Aranda Arzola Jorge Antonio	63	170	36	5.16	193	31	40	7	NORMAL	ACEPTABLE
1280857	Alvarez Sanchez Juan Antonio	52	153	32	5.17	181	26	41	6	NORMAL	ACEPTABLE
1281079	Castillo Rodriguez Luis Alberto	45	160	44	4.81	195	26	37	7	BAJO PESO	BIEN
1288058	Rolando Castro Erick	51	160	31	4.72	238	22	45	7	NORMAL	ACEPTABLE
1288015	Cabello Rodriguez Iván	51	167	42	5.59	173	43	56	4	BAJO PESO	ACEPTABLE
1286470	Cacho Velázquez Moisés Rafael	59	170	43	4.94	237	50	55	3	NORMAL	BIEN
1286616	Cabrera Garza Alejandro A.	69	162	37	4.53	232	30	40	2	SOBREPESO	ACEPTABLE
1281901	Nava Hernández Victor Abraham	80	174	30	5.33	176	7	36	3	SOBREPESO	BAJO
1281914	Narvaez Del Razo Sergio Antonio	48	170	47	4.75	178	28	39	4	BAJO PESO	ACEPTABLE
1282215	Nava Arzola Jaime Misael	53	169	42	4.99	167	28	36	4	BAJO PESO	REGULAR
1281912	Nava Sanchez Luis Fernando	67	176	36	4.32	197	29	30	4	NORMAL	ACEPTABLE
1282091	Muniz Gonzalez Oviel Alejandro	72	167	37	0	165	25	43	5	SOBREPESO	INSUFICIENTE
1281791	Morín Rodríguez Ricardo Adrián	102	175	43	5.75	138	21	27	2	OBESIDAD	BAJO
1283466	Muñiz Valdez Gabriel Isai	52	175	41	5.75	150	15	44	4	BAJO PESO	INSUFICIENTE

Preparatoria No. 2 Hombres

MATRICULA	NOMBRE	PESO	ESTA	FLEX	VEL	FMI	FMS	F ABD	RESIS	Valor I. M. C.	Cap. Física
1282120	Mungola Montaño Antonio	85	180	40	4.87	168	23	38	4	SOBREPESO	REGULAR
1282864	Muñoz Rodríguez Daniel Guillermo	75	168	26	4.81	182	32	41	7	SOBREPESO	ACEPTABLE
1282876	Muñiz Martínez Martín Jesús			33	4.97	187	30	39	6		ACEPTABLE
1281874	Muñoz Martín del Campo Juan	60	169	40	4.15	157	38	38	5	NORMAL	ACEPTABLE
1288811	Obregón González Luis Ernesto	87	168	40	6.18	130	10	19	3	OBESIDAD	DEFICIENTE
1280466	Blanco Flores Fernando Antonio	70	172	36	5.64	139	15	28	2	NORMAL	DEFICIENTE
1281802	Cavazos Alvarado Agustín Gilberto	59	159	27	5.31	170	64	41	7	NORMAL	ACEPTABLE
1281181	Cardona Sepulveda Hugo	66	170	31	5.21	130	22	35	3	NORMAL	BAJO
1281809	Castillo Medina José Antonio	82	166	34	5.15	179	17	26	2	SOBREPESO	BAJO
1281076	Botello Elizalde Mario Enrique	85	183	40	7.13	151	21	35	2	SOBREPESO	BAJO
1280996	Burgos Arriaga Juan Leobardo	59	169	46	4.83	190	35	48	5	NORMAL	BIEN
1280963	Beltrán Rodríguez Alán	48	158	40	5.22	204	48	50	3	NORMAL	BIEN
1281170	Castillo Moreno Carmino Andrés	61	166	13	6.36	195	19	35	4	NORMAL	BAJO
1281176	Castillo Castañeda José Carmino	72	173	37	6.74	170	17	33	1	NORMAL	BAJO
1281009	Buentello Martínez Víctor Hugo	56	152	36	4.99	204	26	30	4	NORMAL	REGULAR
1282064	Becerra Rodríguez Sergio Armando			35	5.37	186	8	32	4		BAJO
1283359	Briones Almaguer Miguel Angel	82	172	44	4.33	191	22	36	3	SOBREPESO	ACEPTABLE
1283763	Bartolo Ibarra Francisco Javier	81	174	38	6.1	197	35	40	2	SOBREPESO	REGULAR
1281209	Cavazos Solario Farsitino	49	168	27	4.82	190	26	38	5	BAJO PESO	REGULAR
1287888	Becerra Guajardo Juan Ramón	58	172	29	5.25	196	40	45	6	NORMAL	ACEPTABLE
1286529	Cárdenas Herrera Ely Alejandro	73	168	25	5.2	140	30	34	5	SOBREPESO	INSUFICIENTE
1281821	Castillo Pérez Cristián Iván	74	167	27	5.16	131	17	33	5	SOBREPESO	BAJO
	Cardiel Villarreal David	67	187	33	4.96	190	20	50	7	NORMAL	ACEPTABLE
1281013	Betançourt Reyna David	75	168	28	5.29	178	15	28	3	SOBREPESO	BAJO
1281825	Castro Hernández Francisco Armando	50	158	42	4.56	188	23	33	8	NORMAL	BIEN
1281005	Bustos Rmz. Luis Fernando de Jesús	60	164	19	3.1	196	25	30	3	NORMAL	INSUFICIENTE
1281008	Briones Hernández Diego Armando	87	169	32	5.79	121	5	37	5	OBESIDAD	BAJO
1287657	Bazaldúa Parra Gibrán	65	183	30	4.65	198	27	54	7	NORMAL	BIEN

Preparatoria No. 2 Hombres

MATRICULA	NOMBRE	PESO	ESTA	FLEX	VEL	FMI	FMS	F ABD	RESIS	Valor I. M. C.	Cap. Física
1281078	Carrizalez Gamirez Edgar Alejandro	54	168	27	5.6	140	25	31	3	NORMAL	DEFICIENTE
1281019	Barrios Reyes David Nahum	57	182	39	5.03	211	39	40	8	BAJO PESO	BIEN
1281179	Casso Silva Raul Adrián	63	172	41	3.94	221	35	41	8	NORMAL	SOBRESALIENTE
1283576	Calderón González Luis Alberto	62	170	33	4.88	194	41	31	7	NORMAL	ACEPTABLE
1283117	Castillo Mejía Juan Carlos	89	177	40	4.72	216	35	35	2	SOBREPESO	ACEPTABLE
1287984	Castillo Salazar Paul Adolfo	54	166	25	4.16	194	26	40	6	NORMAL	ACEPTABLE
1280991	Benavides Herrera Alberto Irhom	85	178	24	4.53	163	15	49	4	SOBREPESO	INSUFICIENTE
1281202	Castillon Cano Jorge Arturo	48	163	35	4.16	211	50	46	6	BAJO PESO	SOBRESALIENTE
1281104	Chavarria Elizondo Jesus Jorge	53	168	32	4.51	174	37	43	6	BAJO PESO	BIEN
1281158	Castillo Guillén Emmanuel	60	120	38	4.66	152	26	30	5	OBESIDAD SEVERA	REGULAR
1280985	Briones Sifuentes Juan Manuel	63	174	36	6.97	160	25	32	4	NORMAL	BAJO
1288054	Castro V. Luis Pedro	63	170	34	4.98	177	18	50	4	NORMAL	REGULAR
1281018	Bernal Ayala Mauricio Hilario	84	183	36	5.16	216	60	48	7	SOBREPESO	BIEN
1283111	Castruita Mata Rodolfo Ch.	59	170	38	4.85	167	40	44	6	NORMAL	BIEN
	Cardenas Gaehd Antonio	74	166	32	4.8	165	20	34	4	SOBREPESO	INSUFICIENTE
1281196	Carrizales Luna Ricardo Ismael	40	150	38	4.31	217	34	45	6	BAJO PESO	SOBRESALIENTE
1282921	Casas Cantú Jesús Carlos	60	169	30	5.4	187	36	44	5	NORMAL	ACEPTABLE
1280988	Briones Espinoza Hector Eduardo	60	183	57	5.35	176	20	34	7	BAJO PESO	REGULAR
1282980	Benitez Gaytán Christopher Alan	54	166	33	5.16	160	16	35	3	NORMAL	BAJO
1282367	Ramírez Zuñiga Alan Javier	56	170	24	4.84	210	49	53	6	NORMAL	BIEN
1281186	C. Oliva César Rolando	86	169	40	6.72	170	30	31	2	OBESIDAD	BAJO
1286665	Castañeda Lugo David Ahritman			42	5.35	209	10	37	3		REGULAR
1282273	Rodríguez Gaytán Marcelo Sebastian	62	171	35	5.06	180	40	46	5	NORMAL	ACEPTABLE
1282321	Requenes Del Río Abdiel	57	175	29	6.15	156	17	30	5	BAJO PESO	DEFICIENTE
1282351	Robledo Mireles Jonathan	80	173	30	6.44	149	10	30	4	SOBREPESO	DEFICIENTE
1282272	Rocha Sánchez Emidio de Jesús	76	174	35	4.66	205	25	57	5	SOBREPESO	BIEN
1317069	Rodríguez García Guillermo	69	173	39	5.06	187	35	42	6	NORMAL	BIEN
1288873	Ríos Rodríguez Angel Patricio	61	168	12	4.78	169	21	43	5	NORMAL	REGULAR

Preparatoria No. 2 Hombres

MATRICULA	NOMBRE	PESO	ESTA	FLEX	VEL	FMI	FMS	F.ABD	RESIS	Valor I. M. C.	Cap. Física
1282354	Rodríguez Fernández Mario Alexis	63	176	45	4.71	232	36	50	6	NORMAL	SOBRESALIENTE
1283580	Rivero Armendariz Servando	65	170	26	5.34	178	22	29	7	NORMAL	INSUFICIENTE
1282344	Rodríguez Avalos Oscar Angel	63	166	8	5.75	146	27	38	5	NORMAL	BAJO
1282275	Ramos Reyes Eduardo Enrique	78	172	51	5.22	171	29	36	4	SOBREPESO	ACEPTABLE
1282276	Rivera Cazares Miguel Angel	60	164	34	5.16	170	41	40	8	NORMAL	ACEPTABLE
1282949	Rivas Flores Felipe	54	167	23	5	188	30	57	5	NORMAL	ACEPTABLE
1282994	Rodríguez Díaz Eder Daniel	81	170	39	5.78	189	19	38	4	SOBREPESO	INSUFICIENTE
1282042	Rico Delgado Gusravo Daniel	85	176	37	6.53	160	15	33	3	SOBREPESO	DEFICIENTE
1283149	Reyes Silos Leopolda	81	173	23	5.27	190	16	42	6	SOBREPESO	REGULAR
1288188	Garza Armando	48	162	31	6.19	160	23	37	3	BAJO PESO	BAJO
1282813	Reynosa Valdez Ricardo Daniel	95	177	35	6	151	5	31	2	OBESIDAD	DEFICIENTE
1282801	Rivera Torres Josue Alejandro	115	176	28	7.88	92	11	21	2	OBESIDAD	POBRE
1282279	Rentería Gómez Javier	88	163	41	6.4	190	15	30	1	OBESIDAD	BAJO
	Reyes Martínez Alberto	80	187	23	5.03	268	5	35	5	NORMAL	INSUFICIENTE
1282793	Rivera Montañez Miguel Angel	59	167	28	5.33	166	23	36	5	NORMAL	INSUFICIENTE
1282814	Reyna G. Eduardo Yair	75	173	30	5.39	170	25	45	4	SOBREPESO	INSUFICIENTE
1288982	Reyes García José Alberto	63	177	25	5.75	155	25	34	5	NORMAL	BAJO
1282797	Rodríguez Gómez José Luis	67	179	28	5.1	206	48	50	9	NORMAL	BIEN
1282247	Reyna Moreno Carlos Alberto	54	164	35	4.54	189	40	40	8	NORMAL	BIEN
1282280	Ríos Duran Edgar Alejandro	67	174	33	4.43	135	29	43	3	NORMAL	REGULAR
1282280	Rentería A. José Roberto	84	171	43	6.36	180	20	36	2	SOBREPESO	INSUFICIENTE
1282775	Rivera Cantú Ramón E.	68	168	35	6.25	137	23	40	4	NORMAL	BAJO
1282804	Ríos Meza Benjamín	55	120	38	6.42	129	9	36	4	OBESIDAD	DEFICIENTE
1282347	Rangel Rodríguez Josue	48	160	26	6.77	150	12	33	2	BAJO PESO	POBRE
1282348	Rangel Ramírez Jesús	46	160	24	6.25	133	7	17	2	BAJO PESO	POBRE
1282366	Rivera Saucedo Manuel Josafat	45	163	27	5.34	151	15	40	7	BAJO PESO	INSUFICIENTE
1289050	Ramos Carreón Carlos Martín	54	170	31	5.66	79	25	40	6	BAJO PESO	INSUFICIENTE
1283718	Ramos Heredia Juan M.	68	171	30	5.03	176	33	35	5	NORMAL	REGULAR

Preparatoria No. 2 Hombres

MATRICULA	NOMBRE	PESO	ESTA	FLEX	VEL	FMI	FMS	F ABD	RESIS	Valor I. M. C.	Cap. Física
1282778	Reyes Ortíz Jorge Luis	73	172	22	5.94	113	20	15	2	NORMAL	POBRE
1287427	Rodríguez Esmeralda Abner Gabriel	58	175	34	4.68	260	30	45	5	NORMAL	BIEN
1282251	Rodarte González José Gerardo	56	167	40	5.53	190	13	41	5	NORMAL	REGULAR
1282245	Ramos Genera Eduardo			38	5.79	168	11	21	5		BAJO
1282241	R. García Luis Rolando			48	6.75	104	22	36	4		INSUFICIENTE
1288959	Rivera López Ozziel	65	169	0	5.35	141	10	33	2	NORMAL	DEFICIENTE
1282256	Rangel Lobo Ernesto Gerardo			38	6.25	146	5	32	2		DEFICIENTE
1282366	Ramos Dávila Francisco Javier			38	6	170	15	35	2		BAJO
1282056	Razo Villarreal Hernán David			29	5.94	146	22	27	2		DEFICIENTE
1282220	Quirino Balderas Rolando			38	3.72	223	30	33	8		BIEN
1282199	Palacios Saldivar Jesús Israel			41	4.47	200	29	37	5		BIEN
1282162	Peña Puento Ozziel			33	5	191	0	0	5		INSUFICIENTE
1282197	Ponce G. Leonardo F.			30	4.82	192	22	37	6		REGULAR
1282303	Ramírez Carlos Felix			33	5.4	167	30	28	6		INSUFICIENTE
1282234	Palacios Pérez Edrey			50	5	197	40	30	5		ACEPTABLE
1282339	Ramírez Aleman Eliud Ivan			29	5.37	0	13	32	5		DEFICIENTE
1287552	Quintana Garza Javier de Jesús	48	169	37	5.48	152	38	42	7	BAJO PESO	ACEPTABLE
1283261	Peña Moreno Miguel Angel			32	5.53	171	0	0	8		BAJO
1282332	Ramírez Gamica Martín Antonio			28	4.91	164	25	40	8		REGULAR
1282792	Ramírez Alonso Juan Antonio	70	175	41	5	194	29	39	9	NORMAL	BIEN
1280865	Alatorre García Francisco Javier	63		46	4.78	200	42	50	7		SOBRESALIENTE
1280889	Abud Hernández Anuar Roberto	57	165	45	3.46	136	27	31	10	NORMAL	ACEPTABLE
1286319	Arriaga Chávez Luis Humberto	55	169	37	4.53	200	11	30	5	NORMAL	REGULAR
1282932	Avalos Sánchez Hugo Alberto	65	158	40	6.24	203	33	33	7	SOBREPESO	ACEPTABLE
1281021	Badillo Martínez Jorge Antonio	61	162	0	4.84	152	15	34	7	NORMAL	INSUFICIENTE
1280854	Acosta Hurtado José Luis	71	173	30	4.78	200	20	35	9	NORMAL	ACEPTABLE
1283031	G. Aguirre Herman	63	182	38	5.1	190	11	32	5	NORMAL	INSUFICIENTE
1280861	Almendáriz Garza Omar Alejandro	72	178	32	4.49	198	13	43	8	NORMAL	ACEPTABLE

Preparatoria No. 2 Hombres

MATRICULA	NOMBRE	PESO	ESTA	FLEX	VEL	FMI	FMS	F	ABD	RESIS	Valor I. M. C.	Cap. Física
1287885	Ballesteros Villarreal Rodrigo Alán			38	5.65	166	14	36		4		INSUFICIENTE
1287847	Aguilar Solís Guillermo	53	175	29	5.53	160	10	0		4	BAJO PESO	DEFICIENTE
1286376	Alcocer Martínez Gerardo Javier	53	160	44	5.3	106	39	34		9	NORMAL	ACEPTABLE
1280869	Alanís Gallegos Alán Alejandro	57	165	24	5.22	169	33	42		5	NORMAL	REGULAR
1287862	Aguirre Morales Adrián Esau	77	174	57	5.39	199	17	34		5	SOBREPESO	REGULAR
1282977	Acosta Venegas Francisco Tadeo	61	161	40	7.59	95	8	16		2	NORMAL	POBRE
1282963	Balderas Govea Víctor Manuel	57	171	36	4.58	209	36	35		9	NORMAL	BIEN
1286371	Balderas Pintor Fernando	60	179	40	5.59	135	28	28		5	BAJO PESO	BAJO
1281038	Bandeck Gómez Eder A.	80	162	45	4.78	172	23	49		5	OBESIDAD	ACEPTABLE
1283275	Barajas Villanueva Francisco Antonio	71	160	40	5.47	161	11	32		5	SOBREPESO	BAJO
1280894	Aritú Luna Carlos Omar	48		50	4.7	200	60	34		8		SOBRESALIENTE
1280841	Aguirre Garza Juan Manuel	72	181	63	4.59	230	65	42		8	NORMAL	EXCELENTE
1280862	Acuña C. Rafael	58	171	43	4.49	209	10	40		9	NORMAL	BIEN
1280858	Aguirre Briones Hugo Alberto	56	177	40	5.13	210	22	48		6	BAJO PESO	BIEN
1280914	Aguilar Rodríguez Dante	54	162	40	6.91	174	22	39		3	NORMAL	INSUFICIENTE
1280908	Arguelles Segura Alejandro	88	166	39	5.1	167	11	32		3	OBESIDAD	BAJO
1280928	Aguirre Flores Fernando	59	169	46	4.3	186	30	46		7	NORMAL	SOBRESALIENTE
	Ayala Sandoval Enrique Alberto			40	4.64	206	35	44		8		SOBRESALIENTE
1281024	Balleza Flores Nestor Arturo	57	174	45	4.32	200	28	44		5	BAJO PESO	BIEN
1280983	Baez Mares Gerardo Iván	53	170	34	5.16	178	7	33		6	BAJO PESO	INSUFICIENTE
1280984	Baez Mares Luis Argenis	52	174	31	5.1	178	22	32		7	BAJO PESO	REGULAR
1280860	Alanís Villarreal Oscar	107	183	43	5.4	203	13	40		4	OBESIDAD	REGULAR
1283705	Banda Castillo Hector G.	64	168	57	4.33	120	20	50		7	NORMAL	ACEPTABLE
1280871	Alarcón Vega Gustavo Ernesto	80	175	45	4.56	200	35	39		3	SOBREPESO	BIEN
1282035	Obregón Jauso Edgar Alejandro	90	175	31	6.72	134	7	19		3	SOBREPESO	POBRE
	Ontiveros Davalos Hector Ruben	69	174	40	5.31	213	41	35		6	NORMAL	ACEPTABLE
1287310	Ontiveros Villalobos Genaro	105		40	5.69	144	20	27		3		BAJO
1282155	Ojeda Valtier Antonio Alberto		145	28	5	167	30	20		6		INSUFICIENTE

Preparatoria No. 2 Hombres

MATRICULA	NOMBRE	PESO	ESTA	FLEX	VEL	FMI	FMS	FABD	RESIS	Valor I. M. C.	Cap. Física
1282112	Ontiveros Martínez Francisco de Jesús			52	5.84	172	25	27	4		INSUFICIENTE
1282111	Obregón López Arnoldo	55	170	46	4.94	216	45	43	7	NORMAL	SOBRESALIENTE
1282146	Oropeza Rojas René Isai	68	175	40	5.73	151	10	25	3	NORMAL	DEFICIENTE
1283195	Núñez Rivera Oziel	49	172	31	5.18	198	20	30	4	BAJO PESO	INSUFICIENTE
1288633	Noriega Valencia Misael Abraham	65	175	40	4.91	165	15	25	5	NORMAL	INSUFICIENTE
1283082	Noriega Muñiz Víctor Orlando	51	171	34	5.09	110	16	22	6	BAJO PESO	BAJO
1281886	Nevarez Estrada Julio Cesar			41	4.97	163	21	26	2		INSUFICIENTE
1281917	Nudding Rodríguez Elliot		175	48	5	141	13	24	3		BAJO
1283531	Nuncio Ramírez Ernesto	65	173	35	5.26	166	24	40	4	NORMAL	INSUFICIENTE
1282214	Pacheco Ramírez Jesús Carlos	89	172	42	6.54	0	19	30	2	OBESIDAD	DEFICIENTE
1289102	Pacheco Gallegos Pedro Arturo	60	179	25	4.49	178	0	0	4	BAJO PESO	BAJO
1282205	Padilla Rodríguez José Luis	50	170	33	5.22	0	26	35	4	BAJO PESO	INSUFICIENTE
1283680	Ortiz García Hansel A.	67	176	42	5.22	146	23	26	5	NORMAL	INSUFICIENTE
1283573	Ortiz Fernández Diego Armando	74	173	56	5.23	167	32	54	7	NORMAL	BIEN
	Ortiz Valverde Oscar Emilio	60	168	47	5.5	171	28	29	7	NORMAL	REGULAR
1282152	Ortiz Galindo Carlos Gerardo	65	163	31	5.12	164	31	30	6	NORMAL	INSUFICIENTE
1288656	Orta González Jorge Carlos	65	167	40	3.96	192	45	60	3	NORMAL	BIEN
1282136	Osoria Rodríguez Hector Omar	68	178	47	6.16	160	53	35	3	NORMAL	INSUFICIENTE
1282410	Ortiz Morales Juan Jesús	61	180	42	4.51	176	22	31	5	BAJO PESO	REGULAR
1283468	Osorio Saenz Christian M.	70	165	32	4.68	161	31	31	6	SOBREPESO	REGULAR
1282114	Orozco García Jesús Eduardo	52	162	43	5.47	200	30	39	4	NORMAL	ACEPTABLE
1288728	Ovalle Reyes Oziel Adrián	63	178	52	4	221	20	43	6	NORMAL	BIEN
1282036	Ortega Gallardo Juan Francisco	68	170	52	5.78	188	13	38	4	NORMAL	REGULAR
1281075	De la Cruz Calderón Juan Fernando	64	170	31	5.27	170	30	44	5	NORMAL	REGULAR
1281386	Domínguez Medina Alán Jair	62	165	30	5.09	171	51	33	6	NORMAL	REGULAR
1286460	Chapa Alvarez Arturo Crispin	61	173	27	4.92	200	42	51	7	NORMAL	BIEN
1282920	Dávila García Gerardo	77	173	49	5.19	176	33	47	3	SOBREPESO	ACEPTABLE
1281195	Carillo Medina Guillermo	52	168	57	5.18	211	44	45	3	BAJO PESO	BIEN

Preparatoria No. 2 - Hombres

MATRICULA	NOMBRE	PESO	ESTA	FLEX	VEL	FMI	FMS	F	ABD	RESIS	Valor I. M. C.	Cap. Física
1281175	Cazares Garza Herman	65	178	50	4.94	216	50	48	6	6	NORMAL	SOBRESALIENTE
1286636	Chavira García Edgar Alfonso	54	158	44	5.5	164	40	41	4	4	NORMAL	ACEPTABLE
1281102	Chávez Gutierrez Sergio Isai	42	164	33	0	174	20	32	4	4	BAJO PESO	BAJO
1281065	Chávez Moreno Luis Marcelo	55	168	37	4.65	127	30	27	4	4	NORMAL	INSUFICIENTE
1281274	Díaz Zarate Adrián	45	154	35	4.72	160	32	52	6	6	NORMAL	ACEPTABLE
1281254	Espinosa Inuegas Miguel Angel	61	178	42	4.8	214	36	47	7	7	NORMAL	SOBRESALIENTE
1281302	Escobedo Zamarrón Israel	72	175	30	4.97	212	41	47	6	6	NORMAL	BIEN
1283142	Esparza Miza Francisco Miguel	71	177	35	5.72	213	12	30	5	5	NORMAL	INSUFICIENTE
1282904	Coronado R. César	56	169	41	5.35	150	25	37	5	5	NORMAL	REGULAR
1281147	Chávez Valadez Alfredo	60	161	38	5.88	156	17	40	4	4	NORMAL	BAJO
	Cruz González Jorge E.	77	173	20	5.68	146	10	39	3	3	SOBREPESO	DEFICIENTE
1281286	Elizondo De la Garza	100	190	28	5.5	166	25	47	2	2	SOBREPESO	INSUFICIENTE
1281093	Chávez Gobeza Miguel Angel	71	168	57	4.16	193	15	45	6	6	SOBREPESO	BIEN
1282848	Coronado Pachicano Jonathan Israel	74	167	27	5.6	157	23	37	4	4	SOBREPESO	BAJO
1281808	Cuevas Martínez Norberto Alonso	80	182	57	5.06	160	7	43	6	6	NORMAL	REGULAR
1286601	Pérez Arturo Charles	65	182	53	4.7	190	47	47	5	5	NORMAL	SOBRESALIENTE
1280960	Acosta Rangel Rafael Emiliano	61	155	42	5.84	166	26	44	5	5	SOBREPESO	REGULAR
1289496	Elizondo Ruiz Ramón Eleazar	58	165	41	4.85	140	38	51	5	5	NORMAL	ACEPTABLE
1283439	Chapa Andrade Mario Alfredo	78	181	30	4.72	200	29	48	4	4	NORMAL	ACEPTABLE
1281812	Cortez Moore Oscar	79	183	40	4.78	189	14	43	3	3	NORMAL	REGULAR
	Chávez Rivera Iván Alejandro	59	174	31	3.28	160	27	37	5	5	NORMAL	REGULAR
1282541	Cuevas Juarez Gabriel	63	184	28	4.55	192	32	50	6	6	BAJO PESO	BIEN
1287922	Colonga Trujillo Luis Pablo	56	161	27	4.78	210	29	46	8	8	NORMAL	BIEN
1283152	Coronado Charles Marión Cesar	68	167	49	4.74	198	20	40	5	5	NORMAL	ACEPTABLE
1281210	Celaya Verastegui José Gerardo	54	164	46	4.06	198	48	68	9	9	NORMAL	EXCELENTE
1281133	Dávila Tovar Gerardo Raúl	62	178	45	5.44	175	37	48	5	5	NORMAL	ACEPTABLE
	Díaz Díaz David	58	172	42	4.74	190	41	37	9	9	NORMAL	SOBRESALIENTE
1283765	Rodríguez Flores Jesús Eliud	58	171	41	4.88	176	47	33	9	9	NORMAL	BIEN

Preparatoria No. 2 Hombres

MATRICULA	NOMBRE	PESO	ESTA	FLEX	VEL	VEL	FMI	FMS	F	ABD	RESIS	Valor I. M. C.	Cap. Física
	Dimas Aguilar Alán Everardo	58	150	43	5.05	180	39	42	6	SOBREPESO	BIEN		
1281243	Dimas Martínez Julio Cesar	55	165	33	4.75	169	39	42	7	NORMAL	BIEN		
1281277	Dominguez S. José Guadalupe	61	179	39	6.99	163	7	43	4	NORMAL	BAJO		
1288049	Espinosa López Ramiro Iván	72	161	44	5.34	180	40	40	5	SOBREPESO	ACEPTABLE		
1281314	Espinosa Torije Miguel Angel	92	190	36	6.58	165	10	31	2	SOBREPESO	DEFICIENTE		
1287969	Díaz Edgar Alejandro	62	172	40	5.17	180	30	40	6	NORMAL	ACEPTABLE		
1286617	Cuadros Arellano Rafael	54	172	36	4.6	202	27	33	8	BAJO PESO	ACEPTABLE		
1281050	Cruz Luna Jorge Arturo	61	167	32	4.85	168	24	37	5	NORMAL	REGULAR		
1281249	Dávila Escobedo Alberto	68	150	28	5.22	168	22	42	3	OBESIDAD	INSUFICIENTE		
1281839	Pérez Hervey Charles	45	158	49	5.06	192	42	48	7	BAJO PESO	SOBRESALIENTE		
1281392	Delgado Navarro Gerardo Daniel	51	180	47	5.04	160	28	38	5	BAJO PESO	REGULAR		
1281086	Coronado Martínez Leobardo de Jesús	76	165	31	6.25	120	27	22	3	SOBREPESO	DEFICIENTE		
1281077	Corona Muñoz Juan Antonio	65	168	21	5.25	170	25	40	5	NORMAL	INSUFICIENTE		
1281167	Cuevas Horta Fernando Eil	47	157	33	4.93	182	36	48	8	NORMAL	BIEN		
1281378	Delgado Becerra Juan Antonio	82	178	37	7	140	17	37	4	SOBREPESO	BAJO		
1282768	Quiroga Alanis Jorge Luis			52	4.7	200	42	32	3		BIEN		
1281252	Duran Bueno Carlos Rodrigo			41	5.27	169	38	55	3		ACEPTABLE		
1281818	Contreras Solís Jose Luis	57	163	23	5.39	129	30	40	6	NORMAL	INSUFICIENTE		
1281213	Cedillo Segundo Marco Antonio Emmanuel	75	170	42	6.25	140	27	30	3	SOBREPESO	BAJO		
	Elizondo Alvarado Cesar A.	60	160	45	5.04	203	35	47	6	NORMAL	SOBRESALIENTE		
1281758	Espino Sánchez Luis Alberto	67	167	33	5	206	47	44	6	NORMAL	BIEN		
1281400	Dominguez Rodriguez Hugo Eduardo	58	175	43	4.14	206	20	43	6	NORMAL	BIEN		
1281264	Chaires Dávila Jesús Guillermo	61	177	57	4.8	175	40	40	5	NORMAL	BIEN		
1281101	Corona Martinez Ricardo	54	173	40	5.47	130	35	41	6	BAJO PESO	REGULAR		
1281835	Cortéz Treviño Edgar Alberto	40	155	31	6.14	166	19	36	5	BAJO PESO	BAJO		
1282914	Cervantes Fernández Ismael P. (R)	54	164	42	5.4	160	15	29	8	NORMAL	INSUFICIENTE		
1281150	Dávila Torres Oscar Alberto	58	162	40	5.57	172	27	50	1	NORMAL	REGULAR		
1281278	Escobedo Herrera Asael de Jesús	62	172	38	5.08	190	31	47	6	NORMAL	BIEN		

Preparatoria No. 2 Hombres

MATRICULA	NOMBRE	PESO	ESTA	FLEX	VEL	FMI	FMS	F	ABD	RESIS	Valor I. M. C.	Cap. Física
1283115	Corvera Morales Antonio	67	173	43	6.9	180	20	42	8	8	NORMAL	REGULAR
1281240	Cruz Fernández Omar Alejandro	65	182	31	4.92	270	20	55	7	7	NORMAL	ACEPTABLE
1280900	Arce Chávez Adrian Eduardo	77	171	27	5.72	192	17	17	3	3	SOBREPESO	BAJO
1281111	♣ Cruz Cristerma Victor Hugo	81	164	46	5.12	172	23	52	3	3	OBESIDAD	ACEPTABLE
1281126	Dávila Castro Marlon Alejandro	63	176	24	5.16	170	22	40	4	4	NORMAL	INSUFICIENTE
1287949	Cruz López Gustavo Alejandro	72	178	52	5.3	270	20	34	4	4	NORMAL	REGULAR
1282286	Reynoso López Francisco			45	5.78	135	25	35	0	0		BAJO
1281555	Guajardo Maldonado Erick Samuel	73	170	51	4.75	197	43	58	4	4	SOBREPESO	SOBRESALIENTE
1281583	Guerrero Rosales Martín Noé	72	173	43	4.88	174	37	58	3	3	NORMAL	BIEN
1283770	Gómez Campos Juan Antonio	64	170	30	6.64	160	31	34	4	4	NORMAL	BAJO
1281425	Garza Landa Javier Antonio	78	175	34	5.16	124	24	24	2	2	SOBREPESO	DEFICIENTE
1316913	Garza Ruiz Daniel	75	170	31	5.24	134	28	29	1	1	SOBREPESO	DEFICIENTE
	Gámez Ramírez Jorge Eduardo	54	169	40	5	178	55	40	7	7	NORMAL	BIEN
1281523	Garza Duran José C.	63	169	43	5.1	156	17	32	5	5	NORMAL	INSUFICIENTE
1281548	Gurrido Cavazos Rafael	56	169	37	4.88	130	15	40	5	5	NORMAL	INSUFICIENTE
1282002	Bishop Brian Christopher	60	180	43	5.88	152	40	20	4	4	BAJO PESO	INSUFICIENTE
1281616	Gómez Mendoza Alan Isaias	62	172	40	5.23	195	30	33	5	5	NORMAL	ACEPTABLE
1283723	González García Alan Antonio	50	160	32	4.97	142	25	35	6	6	NORMAL	INSUFICIENTE
1286774	Gómez Rodríguez Mauricio	80	175	39	4.4	175	18	37	7	7	SOBREPESO	ACEPTABLE
1281576	González Noyola Angel Cristobal	54	173	42	5.5	180	19	40	5	5	BAJO PESO	REGULAR
1281406	Gómez Alvarez Carlos Mario	75	178	41	5.24	189	18	36	5	5	NORMAL	REGULAR
1286853	Julio César Guajardo Pruneda	64	171	37	5.45	176	17	62	6	6	NORMAL	REGULAR
1281036	Barrera Rodríguez Christian E.	72	174	51	5.28	191	42	36	5	5	NORMAL	BIEN
1286754	De la Garza Cárdenas Federico	104	188	37	5.22	173	35	34	2	2	SOBREPESO	REGULAR
	González Rodríguez Perla Ivonne	80	178	33	9.34	179	10	18	1	1	SOBREPESO	DEFICIENTE
1280083	Garza Soria Edwin Marcos	60	173	20	5.76	181	39	20	4	4	NORMAL	INSUFICIENTE
1280958	Aguirre De la Peña Fausto E.	70	178	40	4.91	206	24	36	5	5	NORMAL	ACEPTABLE
1281349	Aguilar Frías Arturo	61	177	24	5.1	200	26	45	5	5	NORMAL	REGULAR

Preparatoria No. 2 Hombres

MATRICULA	NOMBRE	PESO	ESTA	FLEX	VEL	FMI	FMS	F ABD	RESIS	Valor I. M. C.	Cap. Fisica
1280907	Aguirre Torres Jesús Iván	75	168	39	5.21	158	17	36	10	SOBREPESO	REGULAR
1286331	Arriaga Sánchez Daniel Eduardo	70	178	31	5.69	170	10	35	6	NORMAL	BAJO
1281433	Gómez Bustamante Luis Javier	45	160	41	5.26	168	30	39	7	BAJO PESO	ACEPTABLE
1281563	Gómez Villegas Roberto Carlos	61	164	41	5.16	167	24	26	6	NORMAL	REGULAR
1281723	Garza González Enrique César	66	168	50	4.51	206	36	48	3	NORMAL	SOBRESALIENTE
1281364	Guerrero Leal Pedro Adrián	86	169	43	6.4	119	27	50	2	OBESIDAD	INSUFICIENTE
1283677	González Rodríguez Ricardo Salvador	62	171	38	4.88	175	30	25	9	NORMAL	ACEPTABLE
1281549	Granados Rodríguez Mario Alberto	66	176	39	4.5	155	20	42	7	NORMAL	ACEPTABLE
1281599	González González David Alberto	48	164	49	5.46	138	4	44	3	BAJO PESO	INSUFICIENTE
1281443	González Puerto Mauricio	160	178	44	4.09	162	35	42	7		BIEN
1283253	Guerrero Ochoa Juan Angel	68	178	44	5.15	177	52	50	7	NORMAL	BIEN
	Gómez C. Alán	67	185	42	5.95	173	36	54	2	NORMAL	REGULAR
1281415	Guajardo C. Jonathan Josue	71	150	25	6.15	107	15	21	2	OBESIDAD	POBRE
	Garza Martínez Juventino	63	175	50	5.18	194	34	27	5	NORMAL	ACEPTABLE
1281918	Gómez Guzmán Becket de J.	79	180	53	5.03	163	24	29	5	NORMAL	REGULAR
1283742	Granados Vázquez Eduardo	94	172	49	5.91	135	18	30	2	OBESIDAD	BAJO
1281399	Guerrero Torres Oswaldo Jacob	61	163	44	3.07	177	51	42	8	NORMAL	SOBRESALIENTE
1281506	Gracia Salazar Francisco Joel	63	166	44	6.44	111	17	38	2	NORMAL	BAJO
1281624	Garza Betancourt Julián	62	161	31	5.12	193	20	50	7	NORMAL	ACEPTABLE
1281484	Gómez Bamón Julio César	88	171	33	5.63	152	20	37	1	OBESIDAD	BAJO
1283154	González Esparza Leonardo	70	178	30	4.61	188	22	47	5	NORMAL	ACEPTABLE
1283105	Cario Domínguez Carlos Fabián	51	159	24	4.88	131	13	24	5	NORMAL	DEFICIENTE
1283260	Guerra Quiroz Jesús Gerardo	65	173	40	4.97	164	40	57	6	NORMAL	BIEN
1281596	Garza Castorena Luis Angel	80	176	32	6.25	144	24	29	2	SOBREPESO	DEFICIENTE
1281310	Escalante Wulschner Edison	60	175	33	4.94	184	32	42	6	NORMAL	ACEPTABLE
1316832	Sanmiguel Arrón Jonathan Guillermo	57	169	49	6.66	165	48	29	4	NORMAL	REGULAR
1281525	González González Javier	46	155	33	5.19	166	15	30	2	NORMAL	BAJO
1286859	González Jesús Rafael	56	162	30	6.13	160	25	35	3	NORMAL	BAJO

Preparatoria No. 2 - Hombres

MATRICULA	NOMBRE	PESO	ESTA	FLEX	VEL	FMI	FMS	F	ABD	RESIS	Valor I. M. C.	Cap. Física
1283038	González Estrada Angel Emilio	72	165	41	6.22	130	7	45	3	3	SOBREPESO	BAJO
1283159	González Chapa Romeo	67	171	52	4.6	177	12	44	4	4	NORMAL	ACEPTABLE
1288235	González Arguellos Johnatan	89	180	43	4.93	179	3	46	4	4	SOBREPESO	ACEPTABLE
1282987	Sánchez López César Alejandro	108	162	30	7.3	85	12	17	2	2	OBESIDAD SEVERA	POBRE
1280890	Arévalo García Alán	59	168	37	3.46	196	19	36	0	0	NORMAL	REGULAR
1288876	Perea Hernández Hectór Fernando			30	5.35	191	24	32	6	6		REGULAR
1288922	Peña Castillo Teodoro Alejandro	72	172	31	3.9	153	19	27	3	3	NORMAL	BAJO
1283020	Posadas Salazar Hugo Enrique	45	160	35	5.46	173	14	30	2	2	BAJO PESO	BAJO
1282206	Palacios Váidez Jesús Emmanuel	85	175	25	6	160	26	40	3	3	SOBREPESO	BAJO
1287387	Peña Vitela Luis Alberto			38	5	199	22	40	6	6		ACEPTABLE
	Prieto Fonseca Rolando		182	52	5.82	233	38	38	5	5		BIEN
1282179	Paredes Anguiano Raúl Eduardo			32	5	266	28	33	8	8		ACEPTABLE
1282304	Ramírez Rodríguez Marcial	55	170	26	5.5	200	26	35	7	7	NORMAL	REGULAR
1282226	Pérez Rivera José Felipe	69	182	18	5.13	204	35	31	6	6	NORMAL	REGULAR
1289066	Pérez Gamboa Santiago Fabián			19	4.27	164	12	17	8	8		INSUFICIENTE
1288891	Ramírez González Luis Alfonso			42	3.76	166	35	31	3	3		REGULAR
1282177	Peña Salas Edgar Alejandro	50	161	34	4.64	104	33	29	6	6	NORMAL	REGULAR
1283671	Ramírez Ramírez Erick Ulises	59	172	51	4.84	196	46	24	7	7	NORMAL	BIEN
1282817	Ramírez Alán Humberto	75	170	30	5.51	149	20	30	3	3	SOBREPESO	DEFICIENTE
1283492	Perales Molina José Alejandro			33	6.09	170	25	30	6	6		INSUFICIENTE
1282295	Ramírez Lozano Fernando	74	174	39	3.74	170	29	35	7	7	NORMAL	ACEPTABLE
1282140	Pérez Medrano Rogelio			38	4.22	162	27	38	6	6		ACEPTABLE
1283752	Ramírez Martínez Omar Arcadio			16	4.91	199	39	41	4	4		ACEPTABLE
1281677	Aguilera Quiñones José	115	162	42	6.36	114	10	32	2	2	OBESIDAD SEVERA	DEFICIENTE
1280923	Arellano Rivera Omar			56	5.59	162	47	38	4	4		ACEPTABLE
1282449	Sánchez Ramírez Rafael	57		40	5.3	158	25	42	6	6		REGULAR
1282504	Salgado Ramírez Joaquín Humberto	45	163	50	4.97	180	25	27	6	6	BAJO PESO	ACEPTABLE
	Sánchez Ucaño César Roman	72	184	40	5.5	176	20	35	5	5	NORMAL	INSUFICIENTE

Preparatoria No. 2 Hombres

MATRICULA	NOMBRE	PESO	ESTA	FLEX	VEL	VEL	FMI	FMS	F	ABD	RESIS	Valor I. M. C.	Cap. Física
1282376	Sánchez Robledo José Ramiro	86	180	34	6.41	165	21	36	4	SOBREPESO	BAJO		
1282400	Santamaría Luna Hugo Daniel	76	170	32	5.88	174	29	33	8	SOBREPESO	REGULAR		
	Sánchez Gómez Juan Manuel	63	165	38	5.2	195	25	32	8	NORMAL	ACEPTABLE		
	Saldaña Medina David	64	182	27	5.99	191	30	36	9	NORMAL	REGULAR		
1282467	Saldierna Martínez José Manuel	100	181	47	5.43	134	7	14	4	OBESIDAD	BAJO		
1282460	Salas Barrera Pablo David	74	178	25	5.8	143	14	31	3	NORMAL	DEFICIENTE		
1282374	Salinas Rodríguez Herman	90	180	22	0	147	20	30	4	SOBREPESO	POBRE		
1283373	Sánchez Pérez Edgar Jonathan	83	169	42	4.68	170	22	37	4	SOBREPESO	REGULAR		
1287508	Pérez Bazan Dante Raúl	62	170	44	5.25	167	64	51	8	NORMAL	BIEN		
1282213	Pérez Reyes Juan Francisco Gustavo	61	170	44	4.94	208	26	45	7	NORMAL	SOBRESALIENTE		
1282217	Pérez Cortéz Humberto	84	180	21	5.78	139	38	20	5	SOBREPESO	BAJO		
1282172	Pérez Galindo Martín Rogelio	57	167	40	6	206	25	30	4	NORMAL	INSUFICIENTE		
1283642	Platero Pérez Juan Manuel	67	177	36	6	186	24	30	6	NORMAL	INSUFICIENTE		
	Pérez Abreu Marcelo Andrez	58	170	38	4.75	226	22	49	8	NORMAL	BIEN		
1282736	Salinas Linaer José Pilar	88	170	31	6	188	19	30	5	OBESIDAD	BAJO		
1282501	Saucedo Galván César Alejandro	65	175	32	4.6	221	30	40	7	NORMAL	BIEN		
1316752	Serna Montemayor Luis Alejandro	59	170	40	4.08	180	12	25	3	NORMAL	INSUFICIENTE		
1282396	Sariñana Ponce David Alejandro	61	168	22	5.2	160	16	43	6	NORMAL	INSUFICIENTE		
1282739	Segura Gutiérrez Carlos Alberto	62	160	38	5.03	189	52	67	11	NORMAL	SOBRESALIENTE		
1289125	Sauceda Ramón Jorge Humberto	70	173	24	4.51	174	25	36	5	NORMAL	REGULAR		
1282403	Sánchez Alvarez David Emmanuel	50	172	27	4.25	186	16	46	5	NORMAL	REGULAR		
1282439	Sarmineto Piña Abraham Israel	52	170	41	5.42	186	40	52	5	BAJO PESO	BIEN		
1287654	Sarmiento García Martín Eduardo	61	162	36	6.34	141	15	20	2	NORMAL	POBRE		
1289076	Paz Garza José Angel	86	167	25	5.42	153	17	28	4	OBESIDAD	DEFICIENTE		
1283329	Salas Ramírez Joel Fausto	75	171	28	5.9	136	12	31	6	SOBREPESO	DEFICIENTE		
1287749	Serna Rangel Alan Hermilio	89	182	16	5.2	160	8	22	4	SOBREPESO	DEFICIENTE		
1282582	Señors Herrera Luis Carlos	82	177	13	7.1	93	12	12	2	SOBREPESO	CRÍTICO		
1282370	Santillan García José Carlos	69	159	34	5.09	166	23	33	6	SOBREPESO	REGULAR		

Preparatoria No. 2 Hombres

MATRICULA	NOMBRE	PESO	ESTA	FLEX	VEL	FMI	FMS	F ABD	RESIS	Valor I. M. C.	Cap. Física
1283438	Sauceda Ceniceros Carlos Adrián	88	171	42	5.2	173	15	30	5	OBESIDAD	INSUFICIENTE
1282522	Saucedo Eddy Carlos Daniel	60	175	22	5.44	209	20	37	6	NORMAL	INSUFICIENTE
	Orozco Zapata Eduardo	67	160	38	5.66	150	23	40	3	SOBREPESO	INSUFICIENTE
1286841	Flores Garza Mauro César	61	176	34	5.04	170	22	32	4	NORMAL	INSUFICIENTE
1288180	Flores Leal Jesús Angel	74	180	28	5.23	180	40	36	6	NORMAL	REGULAR
1281518	Gallegos Sánchez Oscar Enrique	69	173	31	5.32	220	30	46	6	NORMAL	ACEPTABLE
1283764	Gamboa Escobar Gilberto	59	173	32	4.91	185	15	40	6	NORMAL	REGULAR
1281339	Flores Sierra José Angel	62	174	6	5.4	160	26	38	7	NORMAL	INSUFICIENTE
1281348	Flores Rodríguez José Luis	66	183	32	5.68	166	21	42	8	NORMAL	REGULAR
1281331	Flores Laptay Daniel	53	166	28	5.05	185	15	36	5	NORMAL	INSUFICIENTE
1281360	Flores García Daniel Martín	57	164	27	5.04	188	20	38	5	NORMAL	REGULAR
1288333	Flores Flores Edgar Darfo	86	176	33	6.44	150	15	25	1	SOBREPESO	POBRE
1283436	De la Rosa Guajardo Gregorio	85	185	35	7.5	150	10	37	4	NORMAL	BAJO
1282319	De la Rosa García Angel Iván	46	160	38	4.31	177	19	43	10	BAJO PESO	BIEN
1282802	Ruiz Noriega Francisco	88	178	22	5.88	191	13	29	4	SOBREPESO	BAJO
1282261	Ruelas González David Israel	105	178	35	6.88	97	2	24	2	OBESIDAD	POBRE
1282338	Romero A.Hector	60	175	44	4.2	170	30	32	9	NORMAL	BIEN
1289031	Rojas Muñiz Juan Enrique	54	168	40	5.06	196	20	24	7	NORMAL	REGULAR
1283474	Ruiz Treviño Luis Fernando	83	162	35	5.2	163	15	25	3	OBESIDAD	BAJO
1282315	Ruiz Degollado Oscar	73	173	40	4.49	180	17	37	6	NORMAL	ACEPTABLE
1283304	González Herrera Patricia Lilian	53	161	36	0	122	33	24	3	NORMAL	DEFICIENTE
1282773	Rosas Moreno Anibal Jassimar	61	164	30	5.16	167	15	37	2	NORMAL	BAJO
1282373	Salazar Martínez Antonio	52	174	40	4.78	160	32	21	4	BAJO PESO	REGULAR
1316963	Salas Sánchez Edgar Eduardo	59	167	30	5.03	194	25	21	4	NORMAL	INSUFICIENTE
1282547	Ruvalcaba Medrano José Luis	91	176	39	5.8	177	25	20	4	SOBREPESO	INSUFICIENTE
1289193	Salas González José Gerardo	60	155	40	5.38	117	22	25	4	SOBREPESO	BAJO
1282257	Ruiz Loredó Jesús Alejandro	85	173	27	6.3	154	16	27	3	SOBREPESO	DEFICIENTE
1282309	Rosas Delgado José Alejandro	54	152	15	5.16	145	15	30	3	NORMAL	DEFICIENTE

Preparatoria No. 2 Hombres

MATRICULA	NOMBRE	PESO	ESTA	FLEX	VEL	FMI	FMS	F	ABD	RESIS	Valor I. M. C.	Cap. Física
	De la Rosa Ernesto Damian	61	178	18	4.9	165	23	29	3	NORMAL	BAJO	
1282269	Rosales Zavala Xavier Rigoberto	71	172	25	5.3	165	10	26	4	NORMAL	DEFICIENTE	
1282189	Ponce Gaspar Carlos Alejandro	48	169	44	4.88	187	40	45	5	BAJO PESO	BIEN	
1287454	Ponce Hernández Jorge	55	173	40	4.18	174	15	30	5	BAJO PESO	REGULAR	
1281629	González Saldaña Julio César	63	175	26	5.4	166	15	44	3	NORMAL	BAJO	
1281467	Guerra Ontiveros Juan Francisco	61	161	41	4.72	151	38	55	9	NORMAL	SOBRESALIENTE	
1283566	Guerrero González Luis Guillermo	62	171	44	5.1	194	35	62	3	NORMAL	BIEN	
1283212	Guadarrama Loera Jorge Rafael	69	179	48	4.25	179	25	24	5	NORMAL	ACEPTABLE	
1281598	Gómez Casas José Eleazar	59	159	36	5.47	153	20	30	5	NORMAL	BAJO	
1281591	Guevara Ortíz Angel Guadalupe	58	160	22	4.84	171	41	39	7	NORMAL	ACEPTABLE	
1281031	Barajas González Erick Alan	55	165	33	4.1	95	27	32	4	NORMAL	INSUFICIENTE	
1286958	Guerra Taméz Cristóbal R.	64	174	35	5.9	187	35	39	5	NORMAL	REGULAR	
1281513	Garza Talamontez Alfonso	46	162	31	5.15	186	20	30	3	BAJO PESO	BAJO	
1281482	Guzmán Ramos Oziel Azael	61	164	43	5.65	155	20	50	3	NORMAL	INSUFICIENTE	
1281332	Flores Duarte Sergio Antonio	85	171	44	0	130	4	40	1	SOBREPESO	DEFICIENTE	
1281512	García Pedraza Israel	76	172	49	6.59	175	24	28	2	SOBREPESO	INSUFICIENTE	
1281295	Flores Carrizales Alán Joshea	60	168	27	5	174	30	36	6	NORMAL	REGULAR	
1281335	Fernández Jalavera Alfonso	79	184	42	5.17	220	16	42	5	NORMAL	ACEPTABLE	
1288380	Fuentes Flores Martín	63	163	19	5.44	182	22	48	3	NORMAL	INSUFICIENTE	
1286886	Flores Treviño Carlos Javier	63	167	38	5.81	162	34	37	2	NORMAL	INSUFICIENTE	
1281347	Flores García César Augusto	77	171	33	5.4	148	35	35	4	SOBREPESO	INSUFICIENTE	
1281297	Fuentes Garza Héctor Hugo	82	182	47	5.06	200	39	37	6	NORMAL	BIEN	
1283197	Flores Tamez Víctor Alejandro	57	160	10	5.17	164	24	27	7	NORMAL	INSUFICIENTE	
	Espriella Treviño Armando	54	160	37	5.12	161	26	38	6	NORMAL	REGULAR	
1281279	Espitia Peralta Luis Roberto	78	180	36	6.6	151	30	29	3	NORMAL	BAJO	
1281585	Galván V. José Gonzalo	55	174	38	4.82	205	10	42	6	BAJO PESO	ACEPTABLE	
1283300	Ponce López José Daniel	66	174	40	5.12	150	28	27	8	NORMAL	REGULAR	
1282293	Rodríguez García Osvel A.	70	170	48	4.09	209	43	40	10	NORMAL	EXCELENTE	

Preparatoria No. 2 Hombres

MATRICULA	NOMBRE	PESO	ESTA	FLEX	VEL	FMI	FMS	F	ABD	RESIS	Valor I. M. C.	Cap. Física
1282398	Salas Quintero Luis Roberto	55	160	29	4.97	170	22	33	6	6	NORMAL	INSUFICIENTE
1287459	Rodríguez López Christian Manuel	51	173	34	5.52	172	6	37	4	4	BAJO PESO	BAJO
	Rodríguez Rodríguez Jose Angel	52	158	28	6.45	160	14	30	3	3	NORMAL	POBRE
1283527	Salazar Cordero Alberto Jorge	59	166	36	5.21	172	42	35	5	5	NORMAL	REGULAR
1283182	Rodríguez Juarez Santiago	75	175	49	6.29	145	26	29	3	3	NORMAL	BAJO
1283639	Rodríguez López Jesús Hilarío	70	165	24	4.13	180	15	25	5	5	SOBREPESO	INSUFICIENTE
1282432	Rodríguez Sánchez Guillermo	61	173	48	4.1	166	25	35	8	8	NORMAL	BIEN
1282357	Ruiz Meza Alberto	64	172	27	5.04	174	7	30	5	5	NORMAL	BAJO
1282244	Rodríguez Peña Rubén	70	177	36	5.24	196	31	36	8	8	NORMAL	ACEPTABLE
1282242	Rodríguez Rodríguez Jesús Alberto	58	175	59	5.69	158	25	35	6	6	NORMAL	REGULAR
1282346	Recio Gaona Aldo Eduardo	56	167	37	5.73	174	28	42	8	8	NORMAL	ACEPTABLE
1287743	Zavala Muñoz Fernando Estebán	66	174	30	5.65	210	27	37	6	6	NORMAL	REGULAR
1283534	Ruiz Mendoza Servando Daniel	105	180	31	4.9	176	10	30	4	4	OBESIDAD	BAJO
1282341	Rodríguez Libieta Amín	72	173	27	6.25	173	25	29	3	3	NORMAL	BAJO
1282266	Rubio Antonio Jesús Alfonso	71	167	52	4.75	174	20	29	7	7	SOBREPESO	ACEPTABLE
1316743	Sáenz Chapa Aarón Gerardo	58	178	50	5.23	215	43	60	7	7	BAJO PESO	SOBRESALIENTE
1282078	Rodríguez Vázquez Victor Guadalupe	57	162	24	4.81	163	37	33	6	6	NORMAL	REGULAR
1282259	Rodríguez Uribe Ramsés	35	140	26	0	165	35	42	7	7	BAJO PESO	INSUFICIENTE
1287487	Rodríguez Martínez Marcos Alejandro	94	172	0	5.78	165	33	35	5	5	OBESIDAD	INSUFICIENTE
1283515	Rodríguez Martínez Juan Manuel	63	171	28	6	164	20	22	6	6	NORMAL	BAJO
	Rodríguez Rafael			28	6.4	148	17	25	3	3		POBRE
1282426	Salazar Castilleja Alberto Emmanuelle	67	174	36	5.21	200	24	38	7	7	NORMAL	ACEPTABLE
1283485	Salazar Hernández César Alfredo	65	178	0	5.25	200	52	40	7	7	NORMAL	ACEPTABLE
1283690	Rodríguez Rodríguez Alejandro Raúl	95	175	37	5.31	177	15	30	2	2	OBESIDAD	BAJO
1282345	Rodríguez Zapata Jesús Santiago	80	182	44	5.28	200	19	36	7	7	NORMAL	ACEPTABLE
1281366	García Hernández Gerardo	55	166	38	4.43	214	30	51	6	6	NORMAL	SOBRESALIENTE
1282296	Ruiz Sánchez Milton Francisco	58	163	35	4.91	192	15	42	5	5	NORMAL	REGULAR
1282791	Ruiz Soto Adrián Isaac	51	169	41	4.94	179	21	31	9	9	BAJO PESO	ACEPTABLE

Preparatoria No. 2 Hombres

MATRICULA	NOMBRE	PESO	ESTA	FLEX	VEL	FMI	FMS	F ABD	RESIS	Valor I. M. C.	Cap. Física
1282289	Ruiz Elizondo Jorge	85	185	17	6	143	19	33	5	NORMAL	DEFICIENTE
1287591	Puente Guerra Fernando	52	165	47	4.53	187	32	49	9	NORMAL	SOBRESALIENTE
1282805	Rojas Galván Omar Allan	53	163	18	4.12	181	22	30	2	NORMAL	INSUFICIENTE
	Turuda García Alberto	62	175	33	4.78	200	24	54	7	NORMAL	BIEN
	Sáenz José Miguel	69	174	41	5.18	201	12	37	5	NORMAL	REGULAR
	Fuente Alvarado César Eliud	70	177	42	5.22	215	30	37	8	NORMAL	BIEN
1282249	Rodríguez Ortíz Erick	53	171	31	4.78	192	30	39	3	BAJO PESO	REGULAR
1287574	Rodríguez Cano José	72	173	30	4.81	178	22	59	6	NORMAL	ACEPTABLE
	Rodríguez Torres Omar Ignacio	72	172	32	5.53	167	23	29	6	NORMAL	INSUFICIENTE
1282361	Rodríguez Rodríguez Jorge Armando	62	175	35	6.47	157	26	24	3	NORMAL	DEFICIENTE
1283313	Gallegos Arguijo Daniel Alberto	61	162	58	5.25	182	12	48	4	NORMAL	REGULAR
1282545	Salazar Hernández Fernando	60	168	26	4.99	177	29	27	7	NORMAL	REGULAR
1282258	Rodríguez Molina Roberto Antonio	78	170	41	5.03	198	27	34	6	SOBREPESO	ACEPTABLE
	García Escobedo Luis G.	70	168	40	4.93	225	35	48	8	NORMAL	SOBRESALIENTE
1283054	González L. Carlos Alberto	61	168	43	4.58	163	20	47	8	NORMAL	ACEPTABLE
1283228	González Martínez Angel Mario	78	173	39	4.83	190	21	42	6	SOBREPESO	ACEPTABLE
1281497	González Ramírez Gerson	53	167	36	4.87	186	20	50	4	NORMAL	REGULAR
1281528	González Landera Mauricio Antonio	70	190	40	5	206	45	30	2	NORMAL	ACEPTABLE
1283053	González Martínez Jose Raúl	78	170	43	6.6	128	18	43	2	SOBREPESO	BAJO
1281529	González Juárez Fernando	78	168	39	5.3	160	11	22	3	SOBREPESO	DEFICIENTE
1281380	González López Yair Santanna	56	158	4	5.5	183	30	40	6	NORMAL	REGULAR
1288271	Garza Ortíz Jesús Antonio	76	175	30	4.22	177	41	2	6	NORMAL	REGULAR
1281614	González Rangel Neftalí Martín	59	170	30	4.81	186	43	49	9	NORMAL	BIEN
1281718	Ciaponi Benavides Alessio Eduardo	54	170	47	4.42	213	34	47	9	BAJO PESO	EXCELENTE
1281152	Cárdenas Rodríguez Gerardo	54	168	35	5.05	203	33	43	6	NORMAL	BIEN
1281621	García Muñoz David Arturo	50	167	39	0	150	20	31	4	BAJO PESO	BAJO
1283264	González Sosa Omar A.	63	173	51	4.01	195	30	41	7	NORMAL	SOBRESALIENTE
1283215	Garza Facio Roberto	51	160	42	4.1	120	12	50	3	NORMAL	REGULAR

Preparatoria No. 2 Hombres

MATRICULA	NOMBRE	PESO	ESTA	FLEX	VEL	FMI	FMS	F	ABD	RESIS	Valor I. M. C.	Cap. Física
1283072	Carmona Huitzil Miguel Angel	87	168	40	4.93	163	40	32	6	6	OBESIDAD	ACEPTABLE
1281409	García Alejandrí Jesús Abraham	79	184	40	7.5	169	11	20	2	2	NORMAL	DEFICIENTE
1281589	Garza González Luis Ernesto	65	158	41	5.25	156	20	15	4	4	SOBREPESO	BAJO
1282763	González Espriv Ernesto Artlyn	85	185	0	4.26	165	8	36	4	4	NORMAL	INSUFICIENTE
1281564	González Gómez Jorge Alejandro	63	169	59	4.76	219	46	55	10	10	NORMAL	EXCELENTE
1281507	González Cortez Jonhatan Rubén	52	165	45	4.94	177	23	36	8	8	NORMAL	ACEPTABLE
1288337	Garza Segovia Dagoberto	66	178	25	4.93	181	15	30	5	5	NORMAL	INSUFICIENTE
1281557	González Guajardo Erick Oziel	58	178	33	4.97	204	18	40	4	4	BAJO PESO	REGULAR
1281003	Barboza Alanis César Gonzalo	79	189	42	5.33	172	30	35	2	2	NORMAL	INSUFICIENTE
1283701	Barbosa Mier Oscar	72	165	40	4.28	140	30	30	2	2	SOBREPESO	INSUFICIENTE
1281562	González Castaña Erick Alberto	78	170	36	4.5	158	6	31	2	2	SOBREPESO	BAJO
1286573	Cortéz Gamboa José Eduardo	87	171	46	5.28	168	25	36	6	6	SOBREPESO	REGULAR
1283700	Garza García Loreto Arturo	84	179	56	4.21	170	28	45	5	5	NORMAL	BIEN
1283132	Cuevas Rivera Guillermo Francisco	65	158	20	5.3	167	30	36	4	4	SOBREPESO	INSUFICIENTE
1288417	González Garza Luis Rey	57	176	35	4.7	180	45	54	6	6	BAJO PESO	BIEN
1280961	Barboza Hernández Eduardo Sebastián	62	165	40	4.5	166	31	30	3	3	NORMAL	REGULAR
1283033	Gómez Olmos Jonathan Maximiliano	50	150	38	5.09	163	25	40	7	7	NORMAL	REGULAR
	González Escamilla Moises	80	175	35	5.2	156	8	40	5	5	SOBREPESO	INSUFICIENTE
1281051	Calderón A. Jesús Gabriel	87	176	37	5.91	136	10	36	1	1	SOBREPESO	DEFICIENTE
1281426	González Moreno Juan Humberto	49	165	51	5.15	165	35	28	7	7	BAJO PESO	ACEPTABLE
1281615	Gómez Castilla Víctor J.	57	173	37	5.53	194	17	30	6	6	NORMAL	INSUFICIENTE
1289841	Gómez Martínez Héctor	62	170	32	5.29	162	20	32	7	7	NORMAL	INSUFICIENTE
1281521	Guajardo Gaytán Alonso	58	169	45	5.24	170	33	31	7	7	NORMAL	ACEPTABLE
1283725	Gatica Moreno José Antonio	54	164	42	5.25	183	26	34	6	6	NORMAL	ACEPTABLE
1283088	Gómez Aguirre José Roberto	86	175	47	5.24	158	20	28	2	2	SOBREPESO	BAJO
1286721	González Briones Ricardo	50	165	22	4.76	206	12	31	6	6	BAJO PESO	REGULAR
	González Ivuegas Jesús Angel	72	176	32	8.2	146	41	37	4	4	NORMAL	INSUFICIENTE
	González Gabriel Alfredo	62	167	32	4.34	172	40	23	10	10	NORMAL	ACEPTABLE

Preparatoria No. 2 Hombres

MATRICULA	NOMBRE	PESO	ESTA	FLEX	VEL	FMI	FMS	F ABD	RESIS	Valor I. M. C.	Cap. Física
1283178	González Arroyo Juan Roberto	67	181	33	4.61	185	36	43	9	NORMAL	BIEN
1281452	González Valdez José Alfredo	51		46	5	178	16	41	8		ACEPTABLE
1282754	Salazar Medina Fernando	82	173	38	5.28	208	30	32	5	SOBREPESO	REGULAR
1282450	Nava Alemán Yosefat	80	163	14	6	210	13	20	6	OBESIDAD	BAJO
1283441	Reyes Rodríguez Carlos Miguel	106	173	22	7.3	103	16	23	1	OBESIDAD	POBRE
	Saldaña Cortéz Raymundo	59	177	3	5.75	159	17	34	7	BAJO PESO	BAJO
1282452	Nava Alemán Aram	55	172	29	4.73	189	25	25	7	BAJO PESO	REGULAR
1282738	Sánchez Montoya Víctor Omar	60	169	32	5.15	202	33	40	6	NORMAL	ACEPTABLE
1283263	Sánchez Torres Jonathan	54	179	31	5.09	194	39	29	1	BAJO PESO	INSUFICIENTE
1282395	Sánchez Hernández Julio César	96	178	40	8	164	8	33	4	OBESIDAD	BAJO
1282529	Sandoval Barrón Aron Elvis	65	170	34	5.43	176	25	43	8	NORMAL	REGULAR
	Sánchez P. Jesús	60	179	43	5.07	186	39	29	5	BAJO PESO	ACEPTABLE
1193115	Chavarría Jimenez Israel	52	179	34	4.74	181	29	36	1	BAJO PESO	REGULAR
1282461	Sereno Rincón Pedro Raúl	67	172	30	6	147	18	27	3	NORMAL	DEFICIENTE
	Sánchez Tamez David Octavio	72	180	15	4.47	172	43	37	8	NORMAL	ACEPTABLE
1282442	Sánchez B. Walter Alan	61	163	44	4.37	203	25	41	8	NORMAL	SOBRESALIENTE
	Sifuentes Galindo Carlos Eduardo	52	167	31	4.8	172	25	35	11	BAJO PESO	REGULAR
1282911	Sepúlveda Almanza Jorge César	68	172	26	5.12	164	40	55	10	NORMAL	ACEPTABLE
1283743	Sánchez Ramos Mario Alberto	62	173	0	5.13	199	35	45	9	NORMAL	ACEPTABLE
	Sipuentes Alamillo José Luis	67	174	45	5	192	28	30	7	NORMAL	ACEPTABLE
1283661	Salazar Ovalle Ernesto	51	161	38	5.47	175	25	40	7	NORMAL	REGULAR
1316956	Saldaña Tenorio Allan Bernardo	67	180	22	5.26	178	11	32	6	NORMAL	BAJO
1283669	Salazar Valdez Julian Oziel	59	172	30	4.7	170	23	36	6	NORMAL	REGULAR
1287614	Salazar Mata Víctor	84	170	34	5.4	168	15	19	6	SOBREPESO	BAJO
	Salinas Hernández Carlos Antonio	81	171	41	5.47	186	13	22	4	SOBREPESO	INSUFICIENTE
1282756	Saldaña Estrada Luis Miguel		175	24	6.74	171	10	24	2		POBRE
1282402	Sanjuanero Gallegos Jesús Gilberto	53	170	39	6	179	24	30	8	BAJO PESO	REGULAR
1316971	Sánchez Cabrera Ricardo	83	180	39	5.2	184	18	35	6	SOBREPESO	REGULAR

Preparatoria No. 2 Hombres

MATRICULA	NOMBRE	PESO	ESTA	FLEX	VEL	FMI	FMS	F ABD	RESIS	Valor I. M. C.	Cap. Física
1316876	Fabian Pérez Sergio	53	170	22	6.94	150	25	39	5	BAJO PESO	BAJO
1282465	Sánchez Espinoza José Roberto	78	172	15	5.22	166	15	20	6	SOBREPESO	BAJO
1281336	Figueroa Benita Gerardo Alberto	83	183	33	5	195	30	45	8	NORMAL	BIEN
1283086	Flores Coronado José Luis	66	176	43	5.02	198	30	51	8	NORMAL	SOBRESALIENTE
1281623	Duran Sánchez Rafael Oswaldo	80	170	31	5.35	140	12	32	2	SOBREPESO	DEFICIENTE
1281316	García Escamilla Leonardo	59	169	42	4.47	181	28	50	4	NORMAL	BIEN
1286523	Fernández Díaz Jesús Jaime	59	180	42	4.2	236	26	40	6	BAJO PESO	BIEN
1283046	Díaz García Adrian V.	85	168	38	5.5	141	7	28	2	OBESIDAD	DEFICIENTE
1280866	Calvillo Aranda Caleb Isidoro	66	176	37	4.98	168	26	39	5	NORMAL	REGULAR
1287844	Arriaga Elizondo Luis Angel			33	5.68	135	10	48	3		BAJO
1280844	Avalos Guerra Daniel Eduardo			29	5.03	191	12	45	5		REGULAR
1281062	Arias Guerra Elmer Alfonso			25	5.72	135	12	39	2		DEFICIENTE
1281593	García González Octavio	63	173	38	5.9	178	15	38	2	NORMAL	BAJO
1281139	Benavides Machuca José Angel	62	164	32	5.14	156	14	42	3	NORMAL	INSUFICIENTE
1280872	García Correa Arif Vidal	132	172	33	10.48	120	13	20	0	OBESIDAD SEVERA	POBRE
1283065	Cancino Ramirez Ismael	60	172	30	4.72	165	26	47	5	NORMAL	REGULAR
1281597	Arias Martínez Diego Alberto	75	177	34	5.38	150	20	45	5	NORMAL	INSUFICIENTE
1281465	Camarillo Sandoval Alejandro	64	162	26	5.66	156	28	39	5	NORMAL	INSUFICIENTE
1288279	García García Carlos Alberto	86	185	46	5.24	184	13	31	5	SOBREPESO	REGULAR
1281303	Gallegos Lozano Fruylian	62	170	54	4.87	212	30	50	5	NORMAL	SOBRESALIENTE
1281463	García Carmona Hediberto	86	180	43	5.2	186	50	16	3	SOBREPESO	REGULAR
1281420	Espinoza Maldonado Sergio Francisco	47	167	30	6.54	151	25	30	3	BAJO PESO	DEFICIENTE
1287977	García Esparza Omar Antonio	69	164	19	7.05	80	21	32	2	SOBREPESO	POBRE
1283493	García S. Luis Alejandro	63	173	38	5.11	194	24	42	7	NORMAL	ACEPTABLE
1283227	Cantú B. Alberto Andres	93	176	10	8.46	143	43	54	6	OBESIDAD	REGULAR
	Galindo Ramírez Esteban	84	177	32	4.72	180	19	19	3	SOBREPESO	INSUFICIENTE
	García José Andres	61	163	52	5.14	180	41	45	7	NORMAL	BIEN
	García Pérez Mario Alberto	40	175	41	5.05	163	30	36	9	FLACO	ACEPTABLE

Preparatoria No. 2 Hombres

MATRICULA	NOMBRE	PESO	ESTA	FLEX	VEL	FMI	FMS	F	ABD	RESIS	Valor I. M. C.	Cap. Física
1281424	García García Cristóbal Azael	45	170	43	5.12	150	35	28	4	4	BAJO PESO	REGULAR
1281033	Bernal Loredo Abraham Israel	50	162	29	5.18	146	24	42	5	5	NORMAL	INSUFICIENTE
1286702	García Elizalde Omar Alejandro	60	161	44	4.53	180	35	35	8	8	NORMAL	BIEN
1288172	García Martínez Diego Armando	81	171	42	4.82	214	40	60	8	8	SOBREPESO	SOBRESALIENTE
1283238	García González Marco Antonio	60	161	48	5.29	150	26	31	3	3	NORMAL	INSUFICIENTE
1281554	Gallegos Zavala David	68	181	33	5	201	23	43	3	3	NORMAL	REGULAR
1286833	Fuentes Garza Dimas Carlos	62	190	28	5.1	196	13	48	6	6	BAJO PESO	REGULAR
1281639	García González Jorge Humberto	64	169	42	5.21	179	50	40	5	5	NORMAL	ACEPTABLE
1282511	García Díaz Daniel	61	172	29	5.56	154	22	36	5	5	NORMAL	BAJO
1281444	Galván Rocha J. Emanuel	78	168	42	4.8	199	15	49	7	7	SOBREPESO	BIEN
	García Navarro Jorge Eduardo		168	50	4.69	234	60	30	9	9		SOBRESALIENTE
1288278	García Salas Alejandro	69	180	38	5.12	170	28	40	4	4	NORMAL	REGULAR
1281592	García García Luis Gerardo	62	173	40	4.77	196	30	40	6	6	NORMAL	BIEN
1283247	García Soto Eliud Azael	70	177	39	5.18	139	27	42	3	3	NORMAL	INSUFICIENTE
1281422	García Soto Luis Carlos	65	172	36	5.7	163	30	37	5	5	NORMAL	INSUFICIENTE
1281439	García Vázquez Omar Arturo	55	171	38	5.65	167	31	50	5	5	BAJO PESO	REGULAR
1283219	García Lozano Christopher Hectór	56	166	29	5.26	168	25	40	4	4	NORMAL	INSUFICIENTE
1283233	García Martínez Eduardo Alejandro	61	176	40	5.1	184	31	34	8	8	NORMAL	ACEPTABLE
1288362	García Martínez Einar	79	173	44	5.42	192	25	53	5	5	SOBREPESO	ACEPTABLE
1283549	García Sierra Julio César	52	170	35	5.7	170	21	31	3	3	BAJO PESO	BAJO
1280868	Arcea Monsivais Francisco Tadeo			20	5.94	196	3	33	3	3		BAJO
1283216	García Vázquez Angel Arturo	60	164	25	6.18	143	32	30	3	3	NORMAL	DEFICIENTE
1281322	Fernández González Ramón Alejandro	58	164	39	5.64	162	7	21	3	3	NORMAL	DEFICIENTE
1281362	García Cepeda Olaf Arnolndo	80	171	14	5.28	152	45	40	3	3	SOBREPESO	INSUFICIENTE
1281570	García Aguilar Fernando	54	161	39	4.93	164	16	25	4	4	NORMAL	INSUFICIENTE
1282912	Fuentes González José Carlos	48	167	25	4.93	190	35	49	5	5	BAJO PESO	ACEPTABLE
1281430	García Rodríguez Roberto	50	160	41	5.07	177	24	34	8	8	NORMAL	ACEPTABLE
1281569	García Rodarte Juan Francisco	60	160	38	5.6	141	27	45	2	2	NORMAL	INSUFICIENTE

Preparatoria No. 2 Hombres

MATRICULA	NOMBRE	PESO	ESTA	FLEX	VEL	FMI	FMS	F ABD	RESIS	Valor I. M. C.	Cap. Física
1281600	García Rodríguez Ahedo Oziel	77	170	33	5.3	151	22	40	4	SOBREPESO	INSUFICIENTE
	García Ferrel Pedro	60	171	20	5.28	171	8	23	4	NORMAL	DEFICIENTE
1281541	García Galindo Edgar Moises	52	170	50	4.59	190	65	49	7	BAJO PESO	SOBRESALIENTE
1281492	Gallegos Hernández Alejandro	86	176	49	5.34	138	28	35	3	SOBREPESO	INSUFICIENTE
1281488	Gallegos González José Primitivo	89	178	39	5.81	124	28	37	3	SOBREPESO	BAJO
1288259	García Quezada Leonardo de Jesús	72	174	29	6.92	125	15	25	2	NORMAL	POBRE
1283232	Galaviz Vázquez Víctor Eduardo	81	178	37	5.02	178	17	38	5	SOBREPESO	REGULAR
1288260	García Dávila Andrés	48	160	37	4.84	157	25	30	3	BAJO PESO	INSUFICIENTE
1281434	García Alfaro Juan Alfredo	49	163	34	5.22	166	18	34	4	BAJO PESO	INSUFICIENTE
1281813	Chávez Delgado Jesús Emmanuel	78	170	40	5.5	110	40	30	3	SOBREPESO	INSUFICIENTE
1288310	García Bueno Rubén Amancio	61	170	49	5.8	184	50	53	7	NORMAL	BIEN
1281450	García Esparza Oscar Alberto	59	163	18	6.71	123	20	28	1	NORMAL	POBRE
1281280	Esparza Medellín Pablo Ricardo	60	170	34	5.83	196	30	47	1	NORMAL	REGULAR
1281345	Fernández Pérez Víctor F.	55	170	36	5.39	182	19	39	6	NORMAL	REGULAR
1281282	Farías Montalvo David Eugenio	74	160	28	5.84	174	30	35	2	SOBREPESO	BAJO
1288129	Estrada González Sixto Eduardo	78	175	36	5.89	148	15	17	3	SOBREPESO	DEFICIENTE
1288207	Gama Hernández Jaime Christian	60	172	34	5.49	171	30	40	7	NORMAL	REGULAR
1288409	Galván Guerrero Ricardo Javier		162	40	4.48	168	32	48	7		BIEN
1281394	Gallegos Rodríguez Jesús Horacio	55	169	35	5.1	192	15	49	5	NORMAL	REGULAR
1281259	Espinoza Aralos David Esteban	59	156	39	5.81	151	17	31	1	NORMAL	BAJO
1288050	Espinosa Trejo Hugo Eduardo	60	169	33	5.22	174	25	30	1	NORMAL	BAJO
1281312	Esquivel De la Rosa René	75	173	49	4	201	15	45	5	SOBREPESO	BIEN
1281306	Esparza Ignacio José Guadalupe	79	165	38	5.4	151	15	48	5	SOBREPESO	INSUFICIENTE
1281464	Galaviz Martínez Juan José	81	175	39	6.22	119	20	27	3	SOBREPESO	DEFICIENTE
1281343	Fernández Cerda Jorge Luis	58	167	33	5	155	38	51	3	NORMAL	REGULAR
1282872	Murillo Miranda Ruben Darío	75	180	10	4.35	217	24	32	5	NORMAL	REGULAR
1283445	Mendoza Fernández Luis Daniel	78	173	43	7.13	138	15	27	3	SOBREPESO	DEFICIENTE
1283460	Méndez Luján Jonahantán Carlos	81	172	56	5.16	162	22	46	4	SOBREPESO	ACEPTABLE

Preparatoria No. 2 Hombres

MATRICULA	NOMBRE	PESO	ESTA	FLEX	VEL	FMI	FMS	F	ABD	RESIS	Valor I. M. C.	Cap. Física
1283058	Tapia Herrera Jazal Diaz	62	178	0	4.53	168	32	46	5	5	NORMAL	ACEPTABLE
1280843	Victor Hugo	99	183	55	6	150	17	38	3	3	SOBREPESO	INSUFICIENTE
1282606	Melchor Rodríguez Irving Israel	73	167	32	6.07	141	22	27	4	4	SOBREPESO	DEFICIENTE
1282563	Treviño Quintanilla David	80	178	36	5.2	138	25	35	4	4	SOBREPESO	INSUFICIENTE
1282391	Peña Cabada Ricardo Adrián	55	170	32	4.63	120	35	40	5	5	NORMAL	REGULAR
1283162	Torrés Martínez Nestor Eduardo	50	180	35	4	138	20	44	4	4	BAJO PESO	REGULAR
1282864	Muñoz Rodríguez Daniel G.	74	168	5	6.51	152	35	40	8	8	SOBREPESO	INSUFICIENTE
1283270	Contreras Aguilar Alán Eliud	73	178	41	5.4	178	30	30	5	5	NORMAL	REGULAR
1282502	Mendoza Velázquez Luis Alberto	76	170	33	6.03	140	13	21	3	3	SOBREPESO	DEFICIENTE
1281970	Morales Flores Joel Eduardo	61	168	43	5.47	154	28	34	5	5	NORMAL	INSUFICIENTE
1282004	Moreno García Jonathan Rolando	72	172	20	5.9	112	15	23	5	5	NORMAL	POBRE
1283027	Castillo Flores Mario Alberto	62	173	41	4.95	194	31	43	5	5	NORMAL	BIEN
1283287	Moreno Hernández Eifas	106		39	5.7	147	15	30	3	3		DEFICIENTE
1287383	Mora Zavala Juan Pedro	89	167	32	5.56	155	17	23	3	3	OBESIDAD	DEFICIENTE
1283564	Morales González Héctor Alán	68	169	41	5.14	189	15	40	4	4	NORMAL	REGULAR
1282850	Moreno Parra Yul Castor	52	175	27	5.3	193	43	53	8	8	BAJO PESO	BIEN
1281944	Martínez Rodríguez	72	173	46	6.6	143	20	25	2	2	NORMAL	DEFICIENTE
1282840	Delgado Raúl Gerardo	81	182	33	5.7	152	11	31	3	3	NORMAL	DEFICIENTE
1282870	Mendoza Contreras Jorge Gerardo	63	163	36	5.24	162	12	22	4	4	NORMAL	BAJO
1282605	Martínez Sustaita Jorge Gustavo	69	170	34	6.7	173	36	33	4	4	NORMAL	INSUFICIENTE
1281477	Hermosillo García José Argenis	69	178	38	8.63	0	23	42	3	3	NORMAL	BAJO
1281872	Moctezuma Rodríguez Raúl	48	162	40	5.36	181	28	30	2	2	BAJO PESO	INSUFICIENTE
1288820	Mirafuentes Arrazola Miguel Angel	45	165	41	4	197	30	47	7	7	BAJO PESO	SOBRESALIENTE
1282288	Miranda Capetillo Marcos Alejandro	54	164	32	4.35	160	37	58	4	4	NORMAL	ACEPTABLE
1317088	Del Angel Monroy Daniel	52	162	35	5.35	151	43	32	6	6	NORMAL	REGULAR
1282875	Morales Martínez Jesús Cristian	62	170	41	5.24	183	38	25	4	4	NORMAL	REGULAR
1287192	Meza Acosta Alejandro Miguel	94	188	2	4.92	154	30	33	2	2	SOBREPESO	BAJO
1283413	Monsivals Cosme Jonathan	51	173	38	5.04	196	20	36	6	6	BAJO PESO	ACEPTABLE

Preparatoria No. 2 Hombres

MATRICULA	NOMBRE	PESO	ESTA	FLEX	VEL	FMI	FMS	FABD	RESIS	Valor I. M. C.	Cap. Fisica
1281845	Méndez Benavides Marcel Esau	72	185	44	4.9	187	27	40	4	NORMAL	ACEPTABLE
1288179	Gasca López Hiram Yair	57	171	31	6.9	170	16	24	4	NORMAL	DEFICIENTE
1280943	Alonso González Oscar Adrián	72	168	33	5.19	167	26	18	6	SOBREPESO	INSUFICIENTE
1281945	Malo Campos Erick Orlando	82	191	24	6.32	159	43	36	1	NORMAL	BAJO
1281856	Moreno Taméz Juan Manuel	70	175	18	5.46	168	32	40	3	NORMAL	INSUFICIENTE
1288757	Morales Tovar Francisco Alejandro	58	168	37	5.21	184	37	58	6	NORMAL	BIEN
1283276	De la Cruz Izaguirre Rubén	63	164	41	6.37	163	29	31	2	NORMAL	BAJO
1281999	Morales Hernández Jorge Arturo	76	171	28	6.12	158	20	39	2	SOBREPESO	DEFICIENTE
	Martínez González Erick	100	175	22	8.52	140	7	26	2	OBESIDAD	POBRE
1281841	Mendoza España Rodolfo Emanuel	58	167	41	4.86	187	33	33	5	NORMAL	ACEPTABLE
1287990	De la Cerda González Homero	65	170	60	5.16	200	30	46	2	NORMAL	ACEPTABLE
1282094	Moreno de León Eduardo	68	171	41	5.74	188	40	25	3	NORMAL	REGULAR
1282482	Morales Mar Estebán de Jesús	88	173	39	6.55	130	21	32	2	SOBREPESO	DEFICIENTE
1282785	Morales Beltrán Erick Alejandro	50	168	37	5.85	180	25	32	2	BAJO PESO	INSUFICIENTE
1281865	Moreno Ramírez Alán Gabriel	73	171	22	5.88	137	22	34	2	SOBREPESO	DEFICIENTE
1282882	Chaires Ugarte Josue Andre	83	180	28	5.62	140	22	33	2	SOBREPESO	DEFICIENTE
1287217	Moreno Pérez Javier	62	181	36	5.25	199	26	35	2	NORMAL	INSUFICIENTE
1287958	Celestino B. Miguel Angel	78	178	51	7.8	157	20	36	2	NORMAL	BAJO
1281173	Chávez Belmares Jorge Alberto	80	177	32	5.91	142	21	39	2	SOBREPESO	DEFICIENTE
1282877	Méndez Montoya Martín Israel	60	160	33	6.16	119	12	32	2	NORMAL	POBRE
1287300	Mejía Escobedo Roberto Enrique	53	163	42	5.68	141	24	34	4	NORMAL	INSUFICIENTE
1286411	Alvárez Garza Ricardo Tadeo	61	174	39	5.31	187	30	33	4	NORMAL	REGULAR
1288706	Montalvo Valdés Armando	86	176	35	4.35	168	15	32	2	SOBREPESO	INSUFICIENTE
1282842	Montemayor Luis	80	176	30	5.3	174	20	30	5	SOBREPESO	BAJO
1282880	Miranda Liñán Quetzacoatl	60	170	40	5.3	186	41	41	7	NORMAL	BIEN
1280881	Andrade Vázquez David A.	65	180	37	5	164	39	54	4	NORMAL	ACEPTABLE
1287108	Leal Sánchez José Alejandro	90	175	41	6.37	142	15	55	3	SOBREPESO	INSUFICIENTE
1283462	Méndez Zapata Ricardo	70	179	40	5.19	189	21	37	6	NORMAL	ACEPTABLE

Preparatoria No. 2 Hombres

MATRICULA	NOMBRE	PESO	ESTA	FLEX	VEL	FMI	FMS	F	ABD	RESIS	Valor I. M. C.	Cap. Física
1280957	Alanis Castillo Aldrín A.	65	186	37	5.75	188	15	36	3	3	BAJO PESO	INSUFICIENTE
1231504	Torrés Jesús Gerardo	62	175	36	6.3	211	25	39	7	7	NORMAL	REGULAR
1281857	Mendoza Carmona Julio César	61	164	24	5.01	204	35	40	10	10	NORMAL	ACEPTABLE
1143232	Alvárez Dávila Jorge Alberto	73	178	34	5.01	187	60	30	9	9	NORMAL	ACEPTABLE
1287324	Melendez Martínez Omar Antonio	59	169	37	5	173	27	36	9	9	NORMAL	ACEPTABLE
1281858	Morelia Carranea Theo Rafael	61	163	35	5.22	197	46	53	9	9	NORMAL	SOBRESALIENTE
1288396	González Maltos Emmanuel Alejandro	50	170	35	5.93	125	10	29	5	5	BAJO PESO	DEFICIENTE
1281868	Menchaca Rodríguez Leonardo Alfredo	62	170	31	5.59	175	15	46	7	7	NORMAL	REGULAR
1283147	Mejía López Francisco Javier	68	175	31	4.3	192	33	46	8	8	NORMAL	BIEN
1281843	Miranda Galindo Jesús Manuel	91	173	34	5.4	191	43	39	5	5	OBESIDAD	ACEPTABLE
1281667	Helguera Serna Víctor Alejandro	54	162	37	5.1	165	40	57	4	4	NORMAL	ACEPTABLE
1283022	Morales Cavazos Fabián Gerardo	65	170	28	5.3	163	35	42	7	7	NORMAL	REGULAR
1280888	Argueta Saldaña Ricardo	58	169	32	5.82	151	28	32	2	2	NORMAL	BAJO
1287136	Hernández Charles Jorge Alberto			38	4.35	187	40	52	8	8		SOBRESALIENTE
1282405	Montemayor V. Carlos	60	171	38	3.6	220	27	43	7	7	NORMAL	BIEN
1282859	Aluazo Méndez José	57	173	39	5.58	175	15	37	2	2	NORMAL	BAJO
1286572	Canales Tovar Belmat Jacobo	55		33	4.81	207	42	39	6	6		BIEN
1236593	Quiroz García Francisco Javier	56	172	36	5.1	165	25	26	6	6	NORMAL	INSUFICIENTE
1282037	Méndez Barejas Carlos Israel	59	163	37	5.58	181	23	35	6	6	NORMAL	REGULAR
1283139	Luis Guillermo	80	175	30	5.63	71	11	31	2	2	SOBREPESO	POBRE
1282095	Juangorena L. Arturo Isai	65	176	29	5.44	207	42	44	8	8	NORMAL	REGULAR
1286319	Arriaga Chávez Luis Humberto	55	170	33	5.82	191	25	37	6	6	NORMAL	REGULAR
1281789	Méndez González Jeshú Azael	46	159	29	6.15	163	30	40	5	5	BAJO PESO	INSUFICIENTE
1283448	Mendoza Reyes Andrés	52	170	36	3.55	189	35	32	7	7	BAJO PESO	ACEPTABLE
1290370	Mendoza Martínez Jorge Adrián	50	160	40	4.81	195	75	50	7	7	NORMAL	SOBRESALIENTE
1280973	Herrera José Alonso	51	155	49	5.16	213	30	49	6	6	NORMAL	SOBRESALIENTE
1280969	Arevalo Duque Jesús Gil	51	163	41	3.91	189	40	45	7	7	NORMAL	SOBRESALIENTE
1281943	Miranda López Juan Omar	98	173	39	6.31	180	12	23	2	2	OBESIDAD	DEFICIENTE

Preparatoria No. 2 Hombres

MATRICULA	NOMBRE	PESO	ESTA	FLEX	VEL	FMI	FMS	F	ABD	RESIS	Valor I. M. C.	Cap. Física
1282014	Meléndez Navarro Aarón Ricardo	63	173	31	6.52	159	30	35	4	4	NORMAL	BAJO
1281742	Barrego Médoza Luis Alberto	75	178	28	5.18	163	28	33	4	4	NORMAL	INSUFICIENTE
1281983	Morales González Francisco Joel	62	164	41	4.86	162	28	40	9	9	NORMAL	ACEPTABLE
1282368	Millán Rangel José Juan	45	170	16	5.4	176	19	32	7	7	BAJO PESO	INSUFICIENTE
1287265	Medina Liza Isidro de Jesús	69	185	38	5.45	257	20	34	7	7	NORMAL	REGULAR
1283656	Hipólito Ariel Mauricio	62	171	45	5.04	200	50	34	8	8	NORMAL	BIEN
1281046	Cabrera Figueroa Gilberto Fabián	77	170	26	6.12	120	3	30	2	2	SOBREPESO	POBRE
1287196	Montes Martínez Jonathan	72	172	40	4.3	166	30	40	6	6	NORMAL	ACEPTABLE
1288681	Montalvo Aguiñes Daniel Antonio	92	169	47	5.92	150	20	50	2	2	OBESIDAD	INSUFICIENTE
1281946	Morales Ordóñez Javier	55	169	28	4.9	151	30	60	9	9	NORMAL	ACEPTABLE
1281846	Martínez Rivera Rafael Alejandro	60	169	32	5.12	189	25	40	8	8	NORMAL	ACEPTABLE
1283758	Martínez Silva Gerardo Raúl	63	170	30	5.03	192	25	50	9	9	NORMAL	ACEPTABLE
1290183	Medina Ochoa Josias	86	173	44	5.12	142	20	30	5	5	SOBREPESO	INSUFICIENTE
1281902	Medina Guevara Ignacio	52	159	29	5.36	176	29	40	5	5	NORMAL	INSUFICIENTE
1281180	Coldera Guerra Jorge Arturo	65	178	41	5.09	175	35	30	6	6	NORMAL	ACEPTABLE
1288770	Medina Leal David Alejandro	70	164	44	5.47	145	27	47	4	4	SOBREPESO	REGULAR
1287372	Martínez Vázquez Oscar Antonio	59	170	40	5.33	151	50	36	4	4	NORMAL	REGULAR
1282879	Medina Galván Francisco Javier	59	167	27	4.37	180	36	33	4	4	NORMAL	REGULAR
1281986	Martínez Valdez Luis Román	69	173	46	4.65	197	49	37	9	9	NORMAL	SOBRESALIENTE
1288746	Martínez Carrillo Quetzalcóatl	65	160	30	5.3	165	11	36	6	6	SOBREPESO	INSUFICIENTE
1282868	Mayorga Gallardo Kristián Amado	62	178	31	5.22	191	35	34	7	7	NORMAL	ACEPTABLE
	Montelango Beltrán Antonio	85	169	44	6.09	176	17	24	3	3	SOBREPESO	BAJO
1283442	Reyna Larzabal David	62	177	31	5.19	151	15	25	2	2	NORMAL	DEFICIENTE
1282925	Martínez Tenorio Noé Alán Mitchell	90	185	33	6.15	170	27	30	2	2	SOBREPESO	BAJO
1282860	Martínez Pérez Edgar Alejandro	90	172	34	6.72	139	21	31	3	3	OBESIDAD	DEFICIENTE
1283150	Mireles Moreno Héctor	58	173	35	6.32	162	25	35	6	6	NORMAL	INSUFICIENTE
1283626	Ibarra Alberto A.	74	169	49	4.1	227	40	47	6	6	SOBREPESO	EXCELENTE
1281900	Lozano Torres Michel Aarón	128	170	24	8.53	110	20	20	3	3	OBESIDAD SEVERA	POBRE

Preparatoria No. 2 Hombres

MATRICULA	NOMBRE	PESO	ESTA	FLEX	VEL	FMI	FMS	F	ABD	RESIS	Valor I. M. C.	Cap. Física
1283109	Martinez Calderón José Alejandro	55	165	34	6.24	153	12	24	3	3	NORMAL	DEFICIENTE
1283454	Cadena Morales Enrique E.	79	169	36	6.72	140	15	31	6	6	SOBREPESO	BAJO
1282956	Maldonado Castillo Félix Azael	80	180	37	5.52	141	16	24	5	5	NORMAL	BAJO
1283567	Coronado G. Erick A.	82	178	43	5.01	183	0	46	6	6	SOBREPESO	ACEPTABLE
1286624	Sánchez Herrera Jorge Alberto	53	173	40	4.94	192	25	33	7	7	BAJO PESO	ACEPTABLE
1289186	Correa Sifuentes José Luis	78	182	33	4.87	182	24	36	9	9	NORMAL	ACEPTABLE
1283745	Vázquez Ruiz Luis Roberto	62	176	41	4	200	30	54	5	5	NORMAL	SOBRESALIENTE
1283498	Saucedo Macías Juan De Dios	79	170	40	5.69	170	22	33	3	3	SOBREPESO	INSUFICIENTE
1288511	Plata Moreno Román	78	178	38	5.65	134	25	30	3	3	NORMAL	BAJO
1286622	Jiménez Loa José Daniel	64	157	27	6.38	151	20	44	3	3	SOBREPESO	BAJO
1287877	Estrada Domínguez Jesús Eduardo	54	176	34	5.25	145	16	31	3	3	BAJO PESO	BAJO
1282676	Alvarado Ibarra Carlos Ivan	61	171	36	4.8	173	20	35	7	7	NORMAL	REGULAR
1308659	Venegas Alanís Eduardo	80	170	32	6.03	162	13	32	3	3	SOBREPESO	DEFICIENTE
1287553	García Mata Alonso	61	170	45	5.7	229	42	26	7	7	SOBREPESO	ACEPTABLE
1280915	Nieto Salas Jesús Eduardo	51	170	39	5.17	155	34	36	7	7	BAJO PESO	REGULAR
1319551	Leal Tueme Erick Gustravo	64	173	42	5.6	165	27	35	3	3	NORMAL	INSUFICIENTE
1288851	Rodríguez Hernández Daniel Fabian	61	181	29	5.13	160	12	35	7	7	BAJO PESO	BAJO
1288739	Alvarado Livas Salvador Humberto	55	165	28	5.9	154	45	43	6	6	NORMAL	REGULAR
1219008	Cedillo Silva Abraham Alexander	57	170	42	5.1	200	48	57	8	8	NORMAL	SOBRESALIENTE
1236462	Lozano Martínez Raúl Alejandro	59	160	34	6.29	155	14	37	8	8	NORMAL	INSUFICIENTE
1283575	García Lora César Ariel	76	173	21	6.55	156	36	29	1	1	SOBREPESO	DEFICIENTE
1319345	Pérez González Rubén	69	170	22	5.28	204	32	40	3	3	NORMAL	REGULAR
1283454	Munillo De la Garza José de Jesús	68	163	29	5.52	168	20	30	3	3	SOBREPESO	DEFICIENTE
1283454	Lara Gutierrez Dan Neftali	79	165	19	5.94	164	13	21	4	4	SOBREPESO	DEFICIENTE
1283454	Lázaro López Diego Eduardo	49	159	31	5.09	133	17	31	5	5	NORMAL	BAJO
1283454	Zermeño Salazar Arturo	52	152	44	5.49	155	34	44	6	6	NORMAL	ACEPTABLE
1283454	Vigil Treviño Juan Gilberto	68	173	50	5.05	200	32	53	9	9	NORMAL	SOBRESALIENTE
1319345	Cavazos Hernández Juan José	64	168	0	5.38	160	20	38	6	6	NORMAL	BAJO

Preparatoria No. 2 Hombres

MATRICULA	NOMBRE	PESO	ESTA	FLEX	VEL	FMI	FMS	F	ABD	RESIS	Valor I. M. C.	Cap. Física
1283490	Salvador Del Mercado Israel	83	173	33	6.19	160	10	43		6	SOBREPESO	INSUFICIENTE
	Mendoza Guerrero Adrián	65		29	5.94	191	40	34		5		INSUFICIENTE
	Saldívar Sánchez Aldo E.	64	188	21	4.5	221	30	60		8	BAJO PESO	BIEN
	Cardiel Lozano Juan Angel	52	163	39	4.31	178	13	63		9	NORMAL	BIEN
1287914	Bernal Morales Miguel Angel	71	168	0	5.57	148	10	40		5	SOBREPESO	DEFICIENTE
1262468	Puente González Alfredo	71	173	32	5.5	182	15	30		2	NORMAL	BAJO
1261819	Arizpe Guerra Javier Alberto	80	183	33	5.4	170	0	23		4	NORMAL	BAJO
1283357	Cortéz Paz Antonio Ricardo	65	162	42	5	186	48	41		6	NORMAL	BIEN
	Garza Quintanilla Mardoqueo	61	170	38	4.48	205	32	25		6	NORMAL	ACEPTABLE
1281961	De Hoyos Argueta Santiago N.	68	172	45	4.48	197	55	52		9	NORMAL	EXCELENTE
1286708	Garza Almaguer Hector Alejandro	62	183	22	4.94	210	13	37		0	BAJO PESO	INSUFICIENTE
1286935	Garza García Luis Alberto	93	170	19	5.46	140	15	24		3	OBESIDAD	POBRE
1320496	Espinoza Castro Hugo Michel	61	178	19	5.29	194	25	35		10	NORMAL	REGULAR
1283085	Castillo Coy Emmanuel	68	184	47	4.9	205	32	52		10	NORMAL	EXCELENTE
1311309	Barreda Rodríguez Raúl Alejandro	59	168	30	4.05	186	16	50		5	NORMAL	ACEPTABLE
	Rodríguez Tameyo Armando			39	4.31	159	18	36		4		REGULAR
1289083	Reséndiz Peña Rodolfo	48	158	32	6.2	154	20	35		2	NORMAL	DEFICIENTE
1309228	Villarreal González Mario Eduardo	85	168	39	6.1	144	20	40		2	OBESIDAD	BAJO
1282781	Ramírez Flores Raúl	72	163	31	4.36	174	30	52		7	SOBREPESO	BIEN
1287423	Ramírez González Yonathan Eliud	66	172	43	4.86	180	24	56		8	NORMAL	BIEN
1286715	García Fonseca Víctor Hugo			47	4.94	155	40	40		4		ACEPTABLE
1288026	Cepeda Montemayor Luis Adrián	65	170	39	5.51	200	11	53		5	NORMAL	REGULAR
1287307	Montoya Sánchez Bulmaro	45	163	35	5.15	190	15	53		7	BAJO PESO	ACEPTABLE
1287027	Lozano Alvarez Juan Manuel	98	182	24	7.67	185	7	13		2	SOBREPESO	POBRE
1289130	Vargas Flores Carlos Valentino	60	186	29	5.3	217	38	48		6	BAJO PESO	ACEPTABLE
	Contreras Díaz Pablo			35	5.1	210	20	30		7		REGULAR
1236822	Martínez Sición Edher	55	163	30	5.4	177	15	33		7	NORMAL	INSUFICIENTE
1235303	Arellano Najera Jorge Alberto	76	176	37	5.75	167	16	43		3	NORMAL	INSUFICIENTE

Preparatoria No. 2 Hombres

MATRICULA	NOMBRE	PESO	ESTA	FLEX	VEL	FMI	FMS	FABD	RESIS	Valor I. M. C.	Cap. Física
1283130	Cano González Jáime	92	173	35	4.4	154	4	20	3	OBESIDAD	BAJO
1294016	Yañez Garza Héctor M.	93	180	32	6.59	156	5	25	3	SOBREPESO	POBRE
1272035	Ortiz Zavala Pedro Brígido	95	175	10	6.41	180	10	20	3	OBESIDAD	DEFICIENTE
1283528	Mendez García Luis Angel	70	178	9	5.7	151	19	16	3	NORMAL	DEFICIENTE
1281203	Contreras López Santos Daniel	74	168	39	5.21	167	25	41	2	SOBREPESO	INSUFICIENTE
1281790	Isaias Puente Edwin Eli Roberto	63	165	43	4.59	225	15	57	6	NORMAL	BIEN
1281836	Cavazos Garza José Guadalupe	52	169	31	5.09	125	32	42	5	BAJO PESO	REGULAR
1281725	Lucio Salazar Ulises	116	172	38	5.8	164	28	36	2	OBESIDAD	INSUFICIENTE
1282006	Martínez Mendez Mannuel	78	159	34	4.33	155	13	48	5	OBESIDAD	REGULAR
1281883	Maldonado de León Jonathan Jaziel	62	165	45	4.3	164	15	45	5	NORMAL	ACEPTABLE
1287018	Loyo Garza Ricardo	62	170	22	5.1	154	50	45	5	NORMAL	REGULAR
1282322	Martínez Moreno Raúl	70	185	40	4.98	185	10	40	6	NORMAL	REGULAR
1280933	Alvarado Cantú Gilberto	63	175	37	5.4	0	46	50	6	NORMAL	ACEPTABLE
1283051	Mancillas Valdéz Gilberto	70	178	35	5.2	164	21	30	2	NORMAL	BAJO
1280936	Ayala Rodríguez Humberto J.	61	180	30	6.13	172	22	38	4	BAJO PESO	BAJO
1282017	Martínez Mendoza Marcel Alejandro	72	180	25	6.06	159	21	39	8	NORMAL	INSUFICIENTE
1281729	De León García Mauro Adan	66	160	42	6.42	145	20	41	3	SOBREPESO	BAJO
1283272	García García David	81	167	46	5.5	150	33	23	4	SOBREPESO	INSUFICIENTE
1283160	Carrera Balleza Xavier	59	172	48	4.87	229	24	30	5	NORMAL	ACEPTABLE
1281981	Martínez Falcón Azael	60	176	33	4.14	193	20	54	7	NORMAL	BIEN
1281761	López Aráguiz José Alfredo	63	171	40	4.78	196	56	51	8	NORMAL	SOBRESALIENTE
1281850	Martínez Cortez Iván Adalberto	58	170	34	4.96	132	16	38	5	NORMAL	INSUFICIENTE
1282515	Martínez Morales Juan Antonio	99	185	40	5.41	164	14	34	1	SOBREPESO	BAJO
1283444	Martínez Oviedo Jesús Francisco	88	195	56	5.07	190	12	43	4	NORMAL	ACEPTABLE
1281969	Martínez Espinosa Quetzalcoatl	63		43	4.88	145	33	38	2		REGULAR
1281991	Martínez Pérez Armando	68	175	41	5.08	170	47	30	7	NORMAL	ACEPTABLE
1282486	Martínez Ortiz Edson	64	166	34	5.6	187	59	45	4	NORMAL	ACEPTABLE
1281878	Martínez Montes Rafael A.	67	174	30	5.21	167	10	45	3	NORMAL	INSUFICIENTE

Preparatoria No. 2 Hombres

MATRICULA	NOMBRE	PESO	ESTA	FLEX	VEL	FMI	FMS	F ABD	RESIS	Valor I. M. C.	Cap. Física
1283181	Martínez De la Luz Santiago A.	90	185	30	6.2	149	10	38	1	SOBREPESO	DEFICIENTE
1281861	Martínez García Ricardo Antonio	53	170	36	4.9	185	25	52	7	BAJO PESO	BIEN
1283533	Zepeda Solís Rafael	90	155	6	10.3	0	25	2	0	OBESIDAD	POBRE
1287129	López Guzmán Oscar Fernando	80	168	45	3.41	170	47	30	4	SOBREPESO	ACEPTABLE
1281738	Loperena Echeverría José Guadalupe	70	181	36	4.72	196	24	53	7	NORMAL	BIEN
1287003	López Allende Erick Alan	65	173	35	4.78	228	36	45	4	NORMAL	BIEN
1282049	López Martínez Jáime Alberto	60	170	32	4.28	170	10	49	8	NORMAL	ACEPTABLE
1286432	Covarrubias Villarreal Martín	70	178	44	5.72	160	15	31	4	NORMAL	BAJO
	López Garza Sergio	66	176	52	6.28	169	36	53	8	NORMAL	BIEN
1287183	López Rodríguez Kevin Omar	53	175	47	5.78	140	22	45	4	BAJO PESO	INSUFICIENTE
1281736	López Vargas Eliud Emmanuel	60	171	56	5.36	169	29	39	4	NORMAL	REGULAR
1287059	López Rojas Arturo	81	178	42	5.68	160	15	45	2	SOBREPESO	INSUFICIENTE
1281800	López Ponce Jonathan Heli	53	165	44	5	184	24	39	4	NORMAL	ACEPTABLE
1282118	Martínez Mosqueda Sergio Alejandro	56	171	24	4.09	180	32	48	2	NORMAL	REGULAR
	Maerínez Díaz José Antonio	88	171	40	5.01	160	38	30	3	OBESIDAD	INSUFICIENTE
1281887	Martínez Muñoz Javier O.	43	168	37	5.8	169	12	32	3	BAJO PESO	BAJO
1282388	López Padilla Edardo S.	86	171	35	5.31	160	8	40	2	SOBREPESO	BAJO
1281473	González Enriquez Javier	63	170	43	4.83	210	57	50	7	NORMAL	SOBRESALIENTE
1139924	Maldonado Aguilera Christopher Carlos	66	170	55	4.65	186	61	41	8	NORMAL	SOBRESALIENTE
1280870	Aguirres Marco Alberto	80	158	35	5.32	169	23	39	4	OBESIDAD	INSUFICIENTE
1286361	Allado Juárez Mario Alberto	61	168	38	5.4	163	22	38	6	NORMAL	REGULAR
1282034	Luna Guzmán Carlos Viviano	68	170	42	4.34	181	22	44	6	NORMAL	BIEN
1282769	Alaniz Villarreal Miguel Angel	61	162	45	5.32	156	30	40	4	NORMAL	REGULAR
1283289	Lozano Martínez Iván Andres	52	162	29	5.5	178	36	39	4	NORMAL	REGULAR
1282861	Monsiváis Vázquez Julio	89	170	38	5.3	127	28	41	4	OBESIDAD	INSUFICIENTE
1281128	Cauntú Escobedo Rubén Antonio	63	171	50	4.89	208	46	56	6	NORMAL	EXCELENTE
1281625	Bautista García Alejandro	86	179	21	4.94	180	35	60	4	SOBREPESO	ACEPTABLE
1282011	López Chávez Alan Guillermo	60		36	5.25	153	30	37	4		INSUFICIENTE

Preparatoria No. 2 Hombres

MATRICULA	NOMBRE	PESO	ESTA	FLEX	VEL	FMI	FMS	FABD	RESIS	Valor I. M. C.	Cap. Física
1282097	Luna Hernández Miguel Angel	46	159	41	5.78	172	46	43	4	BAJO PESO	ACEPTABLE
1282997	Adeath Campbell Edwin	78	181	39	5.34	178	31	42	5	NORMAL	ACEPTABLE
1881257	Eguía González Pedro Arturo	65	160	30	9.68	149	32	38	5	SOBREPESO	INSUFICIENTE
1283097	Godínez Muñoz Juan A.	64	171	29	4.72	186	35	39	4	NORMAL	REGULAR
1281737	Lozano Morales Jesús Javier	69	174	27	5.61	143	10	43	1	NORMAL	DEFICIENTE
1282068	Luna Aguilar Ever	90	165	34	6.3	177	29	52	1	OBESIDAD	INSUFICIENTE
1281995	Loza S. Mario Arturo	86	166	38	7.18	143	42	23	1	OBESIDAD	BAJO
1283546	Vallejo Navarro Homero Azael	59	175	40	5.3	212	45	55	8	NORMAL	SOBRESALIENTE
1282680	Vivanco Guejardo Daniel Eduardo	65	169	31	5.34	170	30	33	7	NORMAL	REGULAR
1282678	Vivanco Chávez José Roberto	70	170	56	5.43	133	33	30	6	NORMAL	REGULAR
1283392	Zavala Rodríguez Oscar Humberto	55	167	56	4.92	203	49	31	7	NORMAL	BIEN
	López Blanco Rubén Romeo	75	164	40	5.99	160	26	50	5	SOBREPESO	REGULAR
1282532	Llanes Castillo Hijinio Jonathan	58	167	32	5.28	172	54	60	6	NORMAL	ACEPTABLE
1288593	López González Alejandro	60	166	34	5.31	170	39	25	8	NORMAL	REGULAR
1281333	Flores Velázquez Gustavo Alfonso	55	155	30	4.83	157	35	40	2	NORMAL	INSUFICIENTE
1281144	Duarte Gómez Mario Alberto	52	170	41	5.19	194	34	44	6	BAJO PESO	BIEN
1281899	Mancillas García Adrián	62	173	29	5.12	197	36	27	9	NORMAL	ACEPTABLE
1281451	González Fregoso David	62	174	46	4.6	170	45	57	6	NORMAL	SOBRESALIENTE
1283279	Marroquin Matamoros Nestor Alberto	56	166	34	5.1	196	25	30	5	NORMAL	REGULAR
1281357	Floriano Briones Juan Pedro	48		33	4.28	195	30	40	6		BIEN
1282010	López Atlano David Francisco	62	172	42	5.38	195	29	56	7	NORMAL	BIEN
1282692	Yañez Ramos Miguel Angel	73	151	30	7.5	110	12	22	2	OBESIDAD	POBRE
1316958	Vázquez Reyes Manuel	40	164	47	5.3	185	3	65	8	FLACO	ACEPTABLE
1282620	Vázquez Cardoza Rubén	53	162	38	6	132	32	36	6	NORMAL	INSUFICIENTE
1283529	Vargas Alvarado Pedro de Jesús	72	175	47	5.28	160	30	40	6	NORMAL	ACEPTABLE
	Velázquez Barrera Sergio G	47	165	41	5.25	178	30	40	7	BAJO PESO	ACEPTABLE
1317023	Vázquez González Daniel Efraín	42	152	30	5.23	156	30	35	3	BAJO PESO	BAJO
1317000	Vázquez Rodríguez Jorge A.	69	169	43	4.84	200	30	37	8	NORMAL	BIEN

Preparatoria No. 2 Hombres

MATRICULA	NOMBRE	PESO	ESTA	FLEX	VEL	FMI	FMS	F	ABD	RESIS	Valor I. M. C.	Cap. Física
1283686	Zavala Bravo Humberto E.	52	165	36	4.85	182	20	30	30	8	NORMAL	REGULAR
1283374	Zacate Saldaña Raúl	63	172	30	4.66	170	30	30	30	7	NORMAL	REGULAR
1282657	Villa Valenzuela Adrián	79	156	48	5.87	165	20	35	35	3	OBESIDAD	INSUFICIENTE
1282662	Velázquez Herrera Gerardo	94	174	24	5.88	173	24	20	20	4	OBESIDAD	BAJO
1283681	Villarreal Garza Miguel Angel	79	179	26	4.78	192	23	35	35	7	NORMAL	REGULAR
1282621	Vázquez Ramírez José Miguel	54	169	49	4.1	193	41	55	55	8	NORMAL	EXCELENTE
1282696	Vargas Téllez Luis Eduardo	55	164	28	5.05	184	46	41	41	8	NORMAL	ACEPTABLE
1289257	Velázquez González José Luis	65	172	44	6.28	154	20	42	42	6	NORMAL	REGULAR
1282661	Vázquez Rodríguez Julio Humberto	80	170	42	5.62	137	30	32	32	4	SOBREPESO	INSUFICIENTE
1282641	Vázquez Martínez José Guadalupe	55	159	34	5.28	151	29	34	34	8	NORMAL	REGULAR
1287613	Sustaita Moreno Omar Javier	55	165	46	4.95	193	21	41	41	7	NORMAL	BIEN
1283588	Vázquez Raigoza Eduardo	68	170	42	5.53	134	23	32	32	7	NORMAL	INSUFICIENTE
1283488	Vázquez Tovar Alan Gabriel	54	169	49	4.85	225	27	35	35	7	NORMAL	BIEN
1282659	Vázquez Flores Juan Carlos	42	162	41	5.5	178	35	35	35	5	BAJO PESO	REGULAR
1282663	Vázquez Gutiérrez Jesús René	43	171	42	5.1	165	42	45	45	5	FLACO	ACEPTABLE
1317977	Williamson Lara James Daniel	95	170	16	5.7	128	10	25	25	2	OBESIDAD	POBRE
1283604	Villarreal Espinoza David	56	169	42	4.32	230	12	22	22	8	NORMAL	ACEPTABLE
1282976	Velázquez Morales Julio César	75	174	51	5.28	200	32	38	38	7	NORMAL	BIEN
1282710	Villarreal Mendoza Eduardo de Jesús	88	170	40	5	167	33	31	31	6	OBESIDAD	ACEPTABLE
	Vielma Zuani Alfredo	61	176	32	5.78	183	28	31	31	6	NORMAL	INSUFICIENTE
1283651	Viera Alfaro Emanuel	54	171	39	5.3	183	20	39	39	7	BAJO PESO	REGULAR
1316777	Villarreal Guajardo Gerardo Menari	44	158	38	5.25	175	20	28	28	7	BAJO PESO	INSUFICIENTE
1282227	Posada Valdéz Ernesto	76	175	36	4.88	183	21	37	37	4	NORMAL	REGULAR
1282961	Vázquez Contreras María Teresa	64	167	57	7.4	112	39	35	35	2	NORMAL	INSUFICIENTE
1282765	Leal Puente José Jonathan	46	166	29	4.5	160	12	20	20	8	BAJO PESO	INSUFICIENTE
1289158	Suárez Garza Miguel A.	100	170	40	6.78	126	28	35	35	2	OBESIDAD	BAJO
1289260	Villarreal Luna Ramiro	64	170	25	5.54	165	20	39	39	6	NORMAL	INSUFICIENTE
1281971	Luna Torres Erick Fabián	69	177	40	4.63	186	25	39	39	10	NORMAL	BIEN

Preparatoria No. 2 Hombres

MATRICULA	NOMBRE	PESO	ESTA	FLEX	VEL	FMI	FMS	F	ABD	RESIS	Valor I. M. C.	Cap. Física
1286303	Alcantar Niño Pablo Arturo	53	168	22	5.37	179	25	38	5	5	BAJO PESO	INSUFICIENTE
1280955	Alba Villarreal Héctor Alejandro	52	168	23	4.5	172	23	51	5	5	BAJO PESO	REGULAR
1281773	López Cisneros Julio César	55	156	45	4.3	193	55	51	6	6	NORMAL	SOBRESALIENTE
1283461	López García Javier Iván	53	165	39	4.68	190	38	37	7	7	NORMAL	BIEN
1281787	Martínez Gómez Mario Alberto	61	178	29	5.8	184	32	61	5	5	NORMAL	REGULAR
1281908	Manzo Acuña José de Jesús	42	156	41	5.3	182	27	30	5	5	BAJO PESO	REGULAR
1281907	López Cazares José René	82	164	33	5.55	110	14	36	1	1	OBESIDAD	DEFICIENTE
1281781	Macías Hernández Víctor Hugo	55	170	30	5.2	172	15	41	4	4	NORMAL	INSUFICIENTE
1283472	López Cisneros Samerik	103	180	22	6.28	144	5	28	2	2	OBESIDAD	POBRE
1288576	Luérano García Francisco Javier	53	164	20	4.34	179	40	46	4	4	NORMAL	ACEPTABLE
1282101	Loreto Martínez Víctor Osvaldo	53	173	29	4.84	155	39	53	6	6	NORMAL	ACEPTABLE
1282107	Loredo Hernández Eduardo	65	164	34	6.9	140	15	40	3	3	NORMAL	DEFICIENTE
1283385	Lorenzo García Francisco Javier	68	180	30	4.38	212	50	40	8	8	NORMAL	BIEN
1288568	Llamas Rodríguez Alberto	80	160	27	6.2	124	6	31	4	4	OBESIDAD	DEFICIENTE
1286680	Cisneros García Daniel Israel	62	170	39	4.44	178	35	35	4	4	NORMAL	ACEPTABLE
1281936	Lozano García Omar Alejandro	44	153	47	4.47	182	37	50	5	5	BAJO PESO	SOBRESALIENTE
1282113	Malacora Romero Edwing Osvaldo	48	168	40	4.72	153	19	41	4	4	BAJO PESO	REGULAR
1283525	Martínez Briones Jazimat Alejandro	50	163	46	4.94	164	23	38	7	7	BAJO PESO	ACEPTABLE
1282730	Maldonado Vázquez Juan Alberto	50	178	48	5.6	170	30	40	4	4	BAJO PESO	REGULAR
1281994	Macías Nicanor José Luis	62	178	41	5	201	20	49	8	8	NORMAL	BIEN
1281732	Lozano Guzmán Oscar Alejandro	64	171	41	4.4	223	34	44	6	6	NORMAL	SOBRESALIENTE
1288534	Lozano Sepúlveda Raymundo	62	172	44	4.6	191	35	49	5	5	NORMAL	BIEN
1281744	Luna Gómez Juan Emanuel	65	180	41	4.47	191	15	42	3	3	NORMAL	ACEPTABLE
1283502	Macías Cruz Jonathan Eduardo	74	170	45	6	160	28	32	3	3	SOBREPESO	INSUFICIENTE
1281774	Martínez Guzmán Arnoldo	48	170	42	5.3	180	43	33	5	5	BAJO PESO	ACEPTABLE
1283477	Franco Molina Alán Guadalupe	80	173	48	4.32	170	30	50	5	5	SOBREPESO	BIEN
1316821	Zamora Neaves Adrián	72	182	43	4.27	231	36	40	7	7	NORMAL	SOBRESALIENTE
1289144	Villegas Sarifiana Dagoberto	93		41	5.3	139	26	40	2	2		INSUFICIENTE

Preparatoria No. 2 Hombres

MATRICULA	NOMBRE	PESO	ESTA	FLEX	VEL	FMI	FMS	F	ABD	RESIS	Valor I. M. C.	Cap. Física
1283379	Zapata Rodríguez Jesús Salvador	66	162	44	4.85	183	25	35	7	7	SOBREPESO	ACEPTABLE
1282717	Yáñez López Omar	70	180	21	4.75	173	28	40	8	8	NORMAL	ACEPTABLE
1282674	Zamaora Mertos Luis Guillermo	48	166	28	4.58	156	30	21	8	8	BAJO PESO	REGULAR
	Vázquez Mercado Edgar Othoniel	85	177	47	5.58	153	50	58	6	6	SOBREPESO	ACEPTABLE
	Villarreal Rodríguez Mario A.	62	163	40	5.19	186	36	40	7	7	NORMAL	BIEN
1283627	Villoobos Juárez Mauricio	71	162	41	5.56	174	22	25	5	5	SOBREPESO	INSUFICIENTE
1282655	Vázquez Reyes Víctor Asael	74	169	46	5.11	160	36	42	7	7	SOBREPESO	BIEN
1283040	Sauceda Torres Daniel A.	62	167	38	6.4	177	7	33	4	4	NORMAL	BAJO
1283675	Zamora Lara Joaquín	55	165	48	5.84	143	36	40	7	7	NORMAL	ACEPTABLE
1287682	Velazco Limón Jorge Enrique	43	159	50	5.24	206	50	56	9	9	BAJO PESO	EXCELENTE
1282636		54	163	47	5.4	165	32	37	0	0	NORMAL	INSUFICIENTE
1289216	Villarreal Santos Omar	90	190	34	5.25	150	20	33	3	3	SOBREPESO	BAJO
1283364	Zambrano Vázquez Guillermo	50	165	23	4.33	180	35	40	7	7	BAJO PESO	ACEPTABLE
1283470	Alvárez Silva Fernando	67	185	41	4	230	35	40	11	11	NORMAL	SOBRESALIENTE
1281978	Ledezma Tejada David Eli	63	176	45	5	193	42	51	8	8	NORMAL	SOBRESALIENTE
1281370	De León Morales Julio César	65	170	38	5.12	201	17	33	7	7	NORMAL	REGULAR
	Islas Pérez Diego Alberto	74	181	33	0	129	25	30	7	7	NORMAL	BAJO
1283333	Juárez Monsiváis José Emmanuel	58	168	34	5.4	173	25	38	5	5	NORMAL	INSUFICIENTE
1281929	Lara Calderón José Luis	59	170	45	4.79	188	49	52	9	9	NORMAL	EXCELENTE
1281935	Lara Avila Harold M.	58	173	39	5.94	135	22	31	4	4	NORMAL	BAJO
1281650	Hernández de L. Pastor Guadalupe	61	175	47	5.78	170	30	32	3	3	NORMAL	INSUFICIENTE
1281932	Lievano Olguin Michelle	87	168	38	6	146	23	52	2	2	OBESIDAD	INSUFICIENTE
1281653	Hernández Pintor Juan Martín	58	169	35	4.97	198	29	37	9	9	NORMAL	BIEN
	Gutiérrez González Jaime Jesús	75	175	41	6.69	120	0	40	2	2	NORMAL	DEFICIENTE
1282950	Gutiérrez Cázares Luis Eugenio	66	162	51	5.37	164	35	39	4	4	SOBREPESO	REGULAR
1281684	Hernández Vázquez José Juan	81	173	38	6.86	134	14	39	3	3	SOBREPESO	DEFICIENTE
1283343	Jimenez Rodríguez Ricardo Hernan	52	172	30	5.06	176	30	40	6	6	BAJO PESO	REGULAR
1281743	Jaramillo Rodríguez Juan Angel	62	180	40	5.16	192	25	37	4	4	NORMAL	REGULAR

Preparatoria No. 2 Hombres

MATRICULA	NOMBRE	PESO	ESTA	FLEX	VEL	FMI	FMS	F	ABD	RESIS	Valor I. M. C.	Cap. Física
1283041	Joachin Carvajal Lot C.	89	177	41	6.13	168	15	31	5	5	NORMAL	INSUFICIENTE
1281026	Baena Trejo José Emmanuel	50	155	47	6.39	182	34	50	6	6	NORMAL	ACEPTABLE
1281646		65	173	46	4.95	198	22	50	5	5	NORMAL	BIEN
1281402	Guzmán Sánchez Shelby Francisco	57	172	33	4.72	201	32	50	9	9	NORMAL	SOBRESALIENTE
1281713	Herrera López Daniel Alejandro	105	170	35	6.09	145	20	35	3	3	OBESIDAD	DEFICIENTE
1286805	Gutiérrez González Antonio de Jesús	76	172	24	3.47	145	20	30	4	4	SOBREPESO	BAJO
1281692	Hernández Marroquín Víctor Adrián	65	179	37	5.9	173	40	25	4	4	NORMAL	INSUFICIENTE
	Hernández Parra Jesús	85	155	20	5.69	129	17	20	2	2	OBESIDAD	POBRE
1281659	Hernández Baéz Jonathan Adrián	65	168	41	5.12	148	32	38	8	8	NORMAL	ACEPTABLE
1281710	Hora García Hiram Abihu	71	181	39	4.94	139	20	35	4	4	NORMAL	INSUFICIENTE
1282008	De León Rodríguez Francisco Javier	64	175	37	5.24	190	15	36	5	5	NORMAL	REGULAR
1282820	Lerma Almanza Bronson I.	71	178	49	5.5	188	19	44	5	5	NORMAL	ACEPTABLE
1282160	Leija Villafuerte Mario	62	165	30	4.78	191	18	35	5	5	NORMAL	REGULAR
1281722	Leal Jaramillo Angel	64	169	30	5.8	192	27	38	5	5	NORMAL	REGULAR
1283078	Leal Anaya Roger Gerardo	92	177	31	5.69	149	21	32	4	4	SOBREPESO	BAJO
1281783	Leos Flores Roberto	65	165	40	5.7	198	17	40	6	6	NORMAL	REGULAR
1281630	Hernández Gómez Asael	64	166	24	6.47	108	25	30	3	3	NORMAL	POBRE
1281690	Hernández González David Arturo	110	182	38	6.26	148	13	22	1	1	OBESIDAD	DEFICIENTE
1281751	Jaramillo Juárez Salvador Emmanuel	92	171	21	5.94	132	12	30	1	1	OBESIDAD	POBRE
1281928	Jasso Medrano José Luis	107	181	28	8.6	98	33	15	1	1	OBESIDAD	DEFICIENTE
1281471	Hernández Martínez Edgar Gerardo	84	180	30	6.3	155	20	41	2	2	SOBREPESO	BAJO
1281404	Gutiérrez Contreras Daniel H.	55	169	40	4.98	177	22	48	7	7	NORMAL	ACEPTABLE
1281474	González Gómez Jorge Alberto	65	178	35	5.05	190	39	49	6	6	NORMAL	BIEN
1283622	Herrera Alcantar Marco Antonio	84	169	38	5.26	190	27	29	3	3	SOBREPESO	INSUFICIENTE
1287117	Banda Cordero Alejandra I.	74	176	34	5.2	160	10	25	6	6	NORMAL	BAJO
1287087	De León Urbina Eliud	53	165	38	5.18	143	16	30	6	6	NORMAL	INSUFICIENTE
1281926	Juárez Castillo Miguel	65		44	5.89	191	62	45	3	3		ACEPTABLE
1283335	Hernández Hernández Abraham	52	167	40	4.9	173	24	41	5	5	BAJO PESO	ACEPTABLE

Preparatoria No. 2 Hombres

MATRICULA	NOMBRE	PESO	ESTA	FLEX	VEL	FMI	FMS	F ABD	RESIS	Valor I. M. C.	Cap. Física
1281679	Hernández Rangel Josué	74	176	42	5.41	203	30	47	7	NORMAL	BIEN
1287177	Lara Adame Sergio Isael	49	154	53	5.06	192	40	40	7	NORMAL	BIEN
1282100	Jiménez Montemayor	57	161	39	4.25	175	65	46	6	NORMAL	BIEN
1281642	Herrera Garza Eduardo Alejandro	73	165	39	7	141	12	41	2	SOBREPESO	DEFICIENTE
1282069	Lara Ruiz Juan José Salamón	53	165	34	5.07	176	27	40	8	NORMAL	ACEPTABLE
1288431	Hernández Hernández Luis Alberto	91	179	50	6.71	163	25	35	5	SOBREPESO	INSUFICIENTE
1282869	Leal Rosales Jonathan José Ramón	62	168	43	5.4	194	25	39	4	NORMAL	REGULAR
1287906	Alaniz Espinosa Erick Adan	45	157	37	5.53	182	30	40	6	BAJO PESO	ACEPTABLE
1281693	Hernández Lara David Fernando	52	168	20	6	100	22	48	3	BAJO PESO	BAJO
1283414	Leal Martínez Reynaldo Enrique	73	174	45	4.08	213	39	53	8	NORMAL	EXCELENTE
1281665	Hernández Guerio Adrián Tiberio	70	176	24	5.11	175	30	40	4	NORMAL	INSUFICIENTE
1281040	Ballesteros Tirejina Hernán	68	178	29	5.42	173	22	40	4	NORMAL	INSUFICIENTE
1288241	Guzmán Acosta Gilberto	86	175	29	5.1	149	28	51	3	SOBREPESO	INSUFICIENTE
1283217	Guirrola Miranda Antonio	65	157	11	4.1	209	50	48	6	SOBREPESO	BIEN
1286772	Fernández Pecina Josué Jair	56	161	38	4.96	160	19	35	5	NORMAL	INSUFICIENTE
1286830	Gutiérrez P. Víctor Alejandro	64	162	39	4.35	161	41	53	6	NORMAL	BIEN
1281797	Lastra Delgado Sadot Omar	70	165	29	5.2	136	27	35	4	SOBREPESO	BAJO
1283268	Ibarra Méndozza Leonardo Daniel	54	171	41	4.46	181	29	36	3	BAJO PESO	ACEPTABLE
1283237	Huerta Jiménez Edwin	60	170	23	6	160	26	36	3	NORMAL	BAJO
1283133	Jiménez Medellín Jesús	62	173	38	5.12	157	27	41	5	NORMAL	REGULAR
1287130	Hernández Cazares César Alejandro	63	170	40	5.79	183	33	40	5	NORMAL	REGULAR
1281651	Hernández Reyes Iván Alejandro	63	163	50	5.69	207	45	45	6	NORMAL	BIEN
1282989	Bocanegra Méndez Eder	86	171	28	7.1	131	13	35	3	SOBREPESO	POBRE
1281543	Gutiérrez De Luna Joankarlo Jair	61	161	40	4.44	151	45	60	5	NORMAL	BIEN
1282874	Leyva Arnaud Edgar	69	171	44	5.82	190	25	35	5	NORMAL	REGULAR
1316907	Leal Montemayor Ricardo	94	173	39	5.2	145	12	40	2	OBESIDAD	BAJO
	Leyva Arnaud Alejandro	63	171	50	6.84	184	40	31	2	NORMAL	REGULAR
1281755	Jonguitud Salazar Oscar	55	166	24	5.02	178	25	45	3	NORMAL	INSUFICIENTE

Preparatoria No. 2 Hombres

MATRICULA	NOMBRE	PESO	ESTA	FLEX	VEL	FMI	FMS	F	ABD	RESIS	Valor I. M. C.	Cap. Física
1282617	Támez Gutiérrez Karla E.	50	167	34	7.4	87	45	40	2	BAJO PESO	BAJO	
1289107	De la Torre Guevara Carlos Alberto	61	173	24	5.5	158	33	42	7	NORMAL	REGULAR	
1287655	Soria Garza Jesús	80	180	30	5.26	156	26	26	5	NORMAL	BAJO	
1282548	Torres Medina Hector	49	172	40	5.47	162	25	33	6	BAJO PESO	REGULAR	
1282616	Torres Pérez Ulises Francisco	84	164	32	6.43	145	13	25	4	OBESIDAD	DEFICIENTE	
1282604	Treviño Hernández José Enrique	77	181	44	5.6	182	25	47	6	NORMAL	ACEPTABLE	
1282634	Tuñon Elizondo Allan M.	60	160	30	5.7	135	30	32	8	NORMAL	INSUFICIENTE	
1282588		87	181	15	5.7	155	36	44	6	SOBREPESO	REGULAR	
1283688	Torres Martínez Jesús Joancarlo	62	174	11	5.85	188	42	28	6	NORMAL	REGULAR	
1282425	Temores Palacios Esteban Azael	88	172	23	5.78	153	17	27	6	SOBREPESO	BAJO	
1282521	Tamez Garza Daniel	52	162	21	4.5	230	50	43	7	NORMAL	BIEN	
1289263	Tristán Rodríguez José Ignacio	66	177	25	5.11	144	20	30	4	NORMAL	BAJO	
1282577	Treviño Flores Miguel Angel	64	183	20	5.53	177	28	41	5	NORMAL	INSUFICIENTE	
1277971	Lozano Guzmán Roberto	121	168	28	5.11	184	12	37	6	OBESIDAD SEVERA	INSUFICIENTE	
1289278	Treviño Zavala Ramiro	80	178	21	5.4	200	20	35	7	NORMAL	INSUFICIENTE	
1283416	Tellez Elizaldi	66	168	43	5.1	182	35	46	7	NORMAL	BIEN	
1282599	Torres Martínez Marlon Francisco	62	163	34	4.63	108	25	48	9	NORMAL	ACEPTABLE	
1282411	Torres Medina Jesús Alberto	68	176	53	4.56	214	40	40	9	NORMAL	SOBRESALIENTE	
1289120	Tijerina Campos Moroni	82	170	25	4.9	174	16	40	5	SOBREPESO	INSUFICIENTE	
1282474	Niño Ramos Emanuel Alejandro	65	175	12	5.21	135	21	42	8	NORMAL	INSUFICIENTE	
1316779	Treviño Flores Maño Alberto	55	168	53	4.41	205	36	46	5	NORMAL	SOBRESALIENTE	
1282993	Torres Salazar Alejandro	57	176	40	5.38	175	29	31	6	BAJO PESO	REGULAR	
1283007	Sosa López Rodolfo Israel	50	169	29	4.74	221	22	44	7	BAJO PESO	ACEPTABLE	
1289244	Valdéz Saucedá Sergio	51	160	41	4.3	183	22	53	6	NORMAL	BIEN	
1287618	Torres Arévalo Andrés	60	165	35	5.63	158	45	0	5	NORMAL	INSUFICIENTE	
1282547	Torres Figueroa Miguel Angel	59	166	33	4.9	162	30	31	7	NORMAL	REGULAR	
1282746	Torrecillas Muñoz Carlos A.	60	170	30	4.46	162	29	38	5	NORMAL	REGULAR	
1282746	Silva Vázquez Fernando Genaro	60	173	53	5.13	203	57	49	8	NORMAL	SOBRESALIENTE	

Preparatoria No. 2 Hombres

MATRICULA	NOMBRE	PESO	ESTA	FLEX	VEL	FMI	FMS	FABD	RESIS	Valor I. M. C.	Cap. Física
1282687	Valera Mojica Manuel Alejandro	80	167	28	5.14	155	40	30	6	SOBRE PESO	INSUFICIENTE
1282685	Valdéz Méndoza Eduardo Damián	72	168	24	5.5	190	33	30	6	SOBRE PESO	INSUFICIENTE
1282631	Urbina Luna Erick Iván	50	165	28	4.45	145	17	30	7	BAJO PESO	INSUFICIENTE
1283537	Tello González Jorge A.	88	178	28	5.05	175	22	30	8	SOBRE PESO	INSUFICIENTE
1283495	Torres Torres Johana E.	47	151	40	7.1	99	26	30	4	NORMAL	BAJO
1282660	Valdéz Pérez Hector A.	70	186	14	4.4	158	20	23	6	NORMAL	INSUFICIENTE
1282630	Valencia Charles Pablo A.	60	160	43	4.86	187	36	32	10	NORMAL	BIEN
1283587	Sosa Rojo Eliud Israel	85	175	27	6.6	164	31	43	5	SOBRE PESO	INSUFICIENTE
1282597	Torres Treviño Luis Antonio	112	178	31	7.16	106	9	34	2	OBESIDAD	POBRE
1282573	Treviño Mairroquín Abiel Abraham	81	160	46	5.9	105	39	32	4	OBESIDAD	INSUFICIENTE
1283285	Torres Calvo José Arnulfo			38	5.09	156	35	30	8		REGULAR
1282381	Soria Hernández Alejandro	54	170	26	4.56	185	31	45	10	BAJO PESO	BIEN
1282681	Valdéz Méndoza Jesús Homero	70	186	22	5.5	157	30	25	8	NORMAL	INSUFICIENTE
1282671	Valdéz Ramos Roman Omar	50	170	28	5.14	193	25	30	8	BAJO PESO	REGULAR
1283391	Valdéz Silva Edgar Alan	62	170	23	6.3	133	7	23	2	NORMAL	POBRE
1287669	Valdéz Dávila Jorge Eduardo	45	172	23	5.89	152	20	27	5	BAJO PESO	DEFICIENTE
1235942	Rosas Montelongo Victor Hugo	103	175	33	5.69	149	10	30	2	OBESIDAD	DEFICIENTE
1282684	Valderrama Arellano Juan Manuel	54	172	28	5.3	133	16	43	7	BAJO PESO	INSUFICIENTE
1282378	Silva Escalera Omar	66	173	32	6.97	121	37	27	3	NORMAL	BAJO
1317006	Urrutía Alvarez Ricardo Adrián	75	173	32	5.38	185	40	30	7	SOBRE PESO	REGULAR
1282463	Sustaita Flores Raúl	83	159	27	6.28	124	15	19	2	OBESIDAD	POBRE
1282695	Valdéz Carrizales Miguel Antonio	65	167	37	7.5	152	27	25	4	NORMAL	BAJO
1282913	Peraza Alvarado Juan Daniel	50	175	21	6.29	146	21	32	2	BAJO PESO	DEFICIENTE
1283638	Torres de la Fuente Manuel Conrado	59	175	28	6.64	152	15	31	6	NORMAL	DEFICIENTE
1282613	Tolentino Abarea Julio Cesar	59	170	35	5.77	148	25	30	4	NORMAL	BAJO
1289177	Sosa Blanco Alejandro	54	170	38	4.7	215	40	55	8	BAJO PESO	SOBRESALIENTE
1282524	De la Torre Santoyo Francisco Javier	69	171	28	6.63	160	3	25	3	NORMAL	POBRE
1283699	Torres Hinojosa Gilberto	60	168	38	8.7	147	17	35	5	NORMAL	BAJO




UNIVERSIDAD AUTÓNOMA DE NUEVO LEÓN
DIRECCIÓN GENERAL DE REGISTRO Y CONTROL ACADÉMICO

Preparatoria No. 2 Hombres

MATRICULA	NOMBRE	PESO	ESTA	FLEX	VEL	FMI	FMS	F	ABD	RESIS	Valor I. M. C.	Cap. Física
1282580	Torres Varela Christian Enrique	57	163	36	5.43	174	35	36	35	8	NORMAL	ACEPTABLE
1282571	Torres de León Francisco Javier	50	173	11	4.5	163	22	30	30	5	BAJO PESO	INSUFICIENTE
1286908	De la Garza Ramirez Carlos A.	75	176	13	5.4	185	30	28	28	3	NORMAL	BAJO
1282607	Torres Rodríguez Mario Alberto	55	168	40	5.11	181	26	40	40	6	NORMAL	ACEPTABLE
1282561	Tenorio Cuevas Irwing J.	68	180	30	5.04	196	17	38	38	6	NORMAL	REGULAR
1282743	Santoy Riveroll Marcelo	66	172	45	4.78	201	40	47	47	6	NORMAL	SOBRESALIENTE
1282614	Urbina Salazar Félix Brian	65	167	27	5.4	151	10	30	30	6	NORMAL	BAJO
1282399	Solis Cardona Felipe De Jesús	51	174	17	4.85	160	28	42	42	7	BAJO PESO	REGULAR
1282749	Soria Aguilar Adrián Antonio	68	174	34	4.41	174	18	40	40	6	NORMAL	REGULAR
1282427	Torres Varela Mario Alberto	69	175	4	5.75	165	17	60	60	8	NORMAL	INSUFICIENTE
1316772	Sosa Martínez Irving G.	72	180	44	5.7	203	10	46	46	6	NORMAL	ACEPTABLE
	Treviño Medrano Gustavo A.	76	170	20	6.3	125	16	28	28	4	SOBREPESO	DEFICIENTE
1282622	Tehvitu Márquez Gabriel A.	73	186	20	6.35	139	22	32	32	4	NORMAL	DEFICIENTE
1283513	Taméz López Edgar	49	152	30	6.25	142	15	30	30	5	NORMAL	DEFICIENTE
1282528	Silva Limón Roberto Carlos	68	169	41	4.75	196	53	43	43	8	NORMAL	SOBRESALIENTE
1283153	Valdéz Valdéz Roberto	78	174	32	5.48	154	12	17	17	4	SOBREPESO	DEFICIENTE
1282534	Taméz Rincón Jonathan Jesús	93	173	31	5.93	122	20	31	31	3	OBESIDAD	DEFICIENTE
1282748	Silva Espinoza Rodigo	70	174	30	5.6	222	12	34	34	6	NORMAL	INSUFICIENTE
1283202	Soles Oropeza Josué Martín	61	171	22	5.87	158	23	39	39	6	NORMAL	BAJO
1281487	González Soto Fernando	69	175	15	5.68	150	25	34	34	2	NORMAL	DEFICIENTE
1281714	Horta Tovar Héctor Israel	78	167	38	5	158	29	33	33	2	SOBREPESO	INSUFICIENTE
1288449	Hernández Castillo José A.	55	170	48	5	150	20	40	40	5	NORMAL	REGULAR
1281852	Ibarra Tijerina Jorge Arturo	65	177	32	4.81	196	22	44	44	4	NORMAL	ACEPTABLE
1283470	Ibarra Barraza A. Benjamin	49	167	23	4.69	190	29	42	42	4	BAJO PESO	ACEPTABLE
1282690	Ibarra Sánchez José Israel	56	167	39	3.6	175	35	30	30	3	NORMAL	REGULAR
1281414	Guillen Treviño Isaac Efraín	54	175	34	5.2	184	20	32	32	3	BAJO PESO	INSUFICIENTE
1288437	Hernández Caballero Raúl	65	174	39	6	154	17	32	32	3	NORMAL	BAJO
1281663	Herrera Moreno José Luis	54	150	38	7.04	120	20	30	30	1	NORMAL	DEFICIENTE

Preparatoria No. 2 Hombres

MATRICULA	NOMBRE	PESO	ESTA	FLEX	VEL	FMI	FMS	FABD	RESIS	Valor I. M. C.	Cap. Física
1281670	Herrera Moreno Jorge Luis	50	144	33	7.15	88	18	29	1	NORMAL	POBRE
1281924	Ibarra Garza Raúl Alán	70	183	32	4.5	207	47	50	7	NORMAL	SOBRESALIENTE
1280953	Alvarez Domínguez José Enrique	69	164	36	5.9	116	16	31	10	SOBREPESO	BAJO
1280864	Aguirre González Omar P.	65	174	29	4.51	212	12	32	5	NORMAL	INSUFICIENTE
1280883	Alvarado Aguirre Elioth Neet Angel	92	181	53	5.75	184	16	28	3	SOBREPESO	INSUFICIENTE
1280845	Alvarado Segovia Christian A.	79	172	44	5.44	177	16	31	6	SOBREPESO	REGULAR
1280932	Alvarado Jiménez José Roberto	60	175	24	5.9	140	12	25	2	NORMAL	POBRE
1282090	Imperial González Gerardo Antonio	78	182	35	5.16	145	41	35	4	NORMAL	INSUFICIENTE
187970	Andrade Pequeño Cristian Roberto	71	172	40	5.53	165	35	40	2	NORMAL	INSUFICIENTE
1297989	Díaz Ruíz Rodrigo	60	159	45	6.5	135	16	20	4	NORMAL	BAJO
1281648	Hinojosa Pérez Carlos	57	162	35	6.4	160	27	38	0	NORMAL	BAJO
1281750	Hernández Torres Erick M.	67	168	41	5.03	170	12	35	6	NORMAL	REGULAR
	Hernández Martínez Jonathan I.	54	165	50	4.93	175	26	42	8	NORMAL	BIEN
1283578	Hernández Rodríguez Jean Karlos	56	168	22	4.98	150	27	40	4	NORMAL	INSUFICIENTE
1282512	Sollís S. Ever Ricardo	78	160	36	6.37	141	13	31	4	OBESIDAD	DEFICIENTE



UANL

UNIVERSIDAD AUTÓNOMA DE NUEVO LEÓN



DIRECCIÓN GENERAL DE BIBLIOTECAS



1000

1000