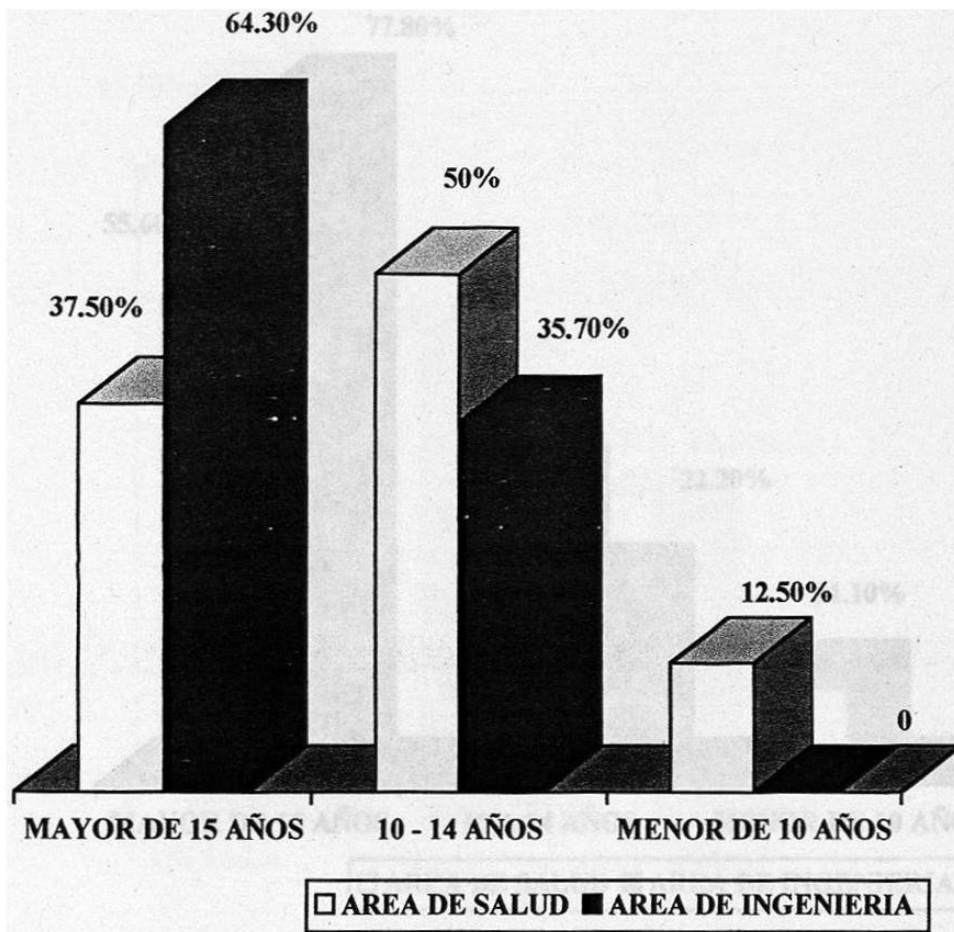


GRAFICA N° 17

EDAD DE INICIO DE CONSUMO DE TABACO DE LOS ADOLESCENTES QUE ADMITIERON FUMAR



FUENTE: PERDASCOATA

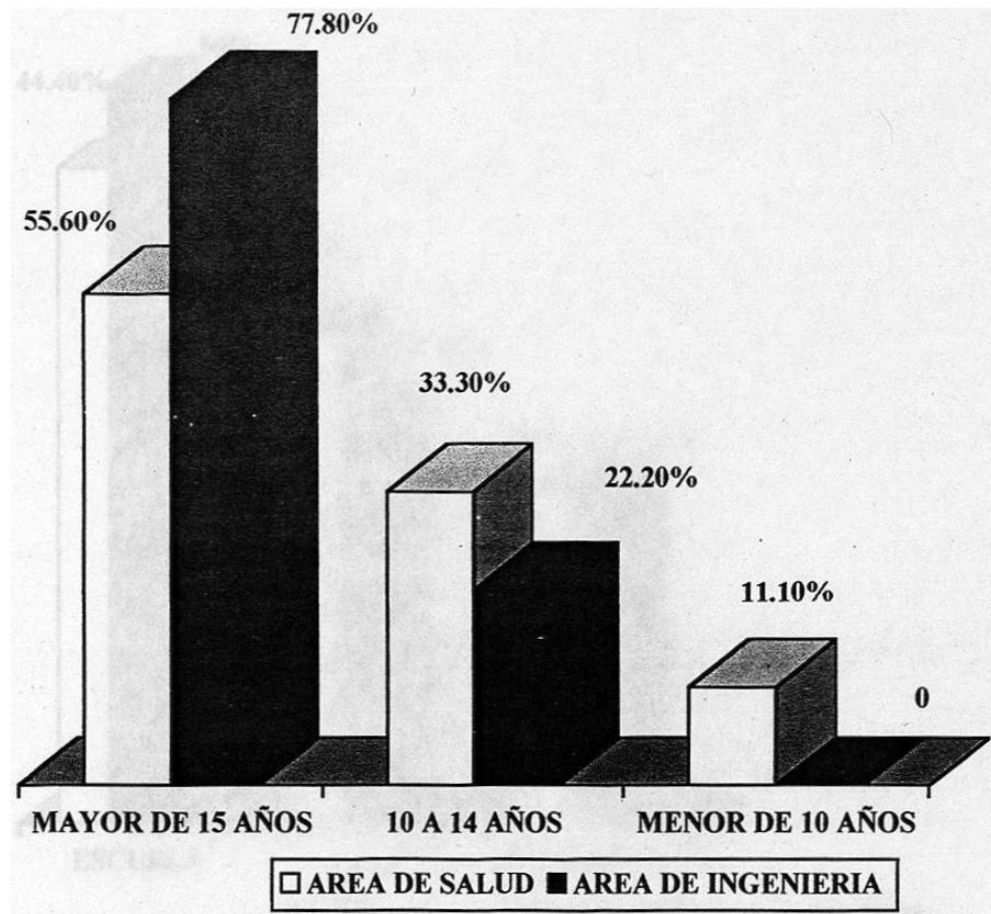
n= 22

La edad de inicio de consumo de tabaco de los adolescentes en el área de ingeniería fue de 64.3 por ciento en el rango de mayores de 15 años, y en el área de la salud fue del 50 por ciento en el rango de 10 a 14 años, en el rango de 10 años solo los adolescentes del área de la salud iniciaron el consumo, como se aprecia en la gráfica N° 17.

Fidel Celis

GRAFICA N° 18

EDAD DE INICIO DE CONSUMO DE ALCOHOL DE LOS ADOLESCENTES QUE ADMITIERON HACERLO



FUENTE: PERDASCOATA

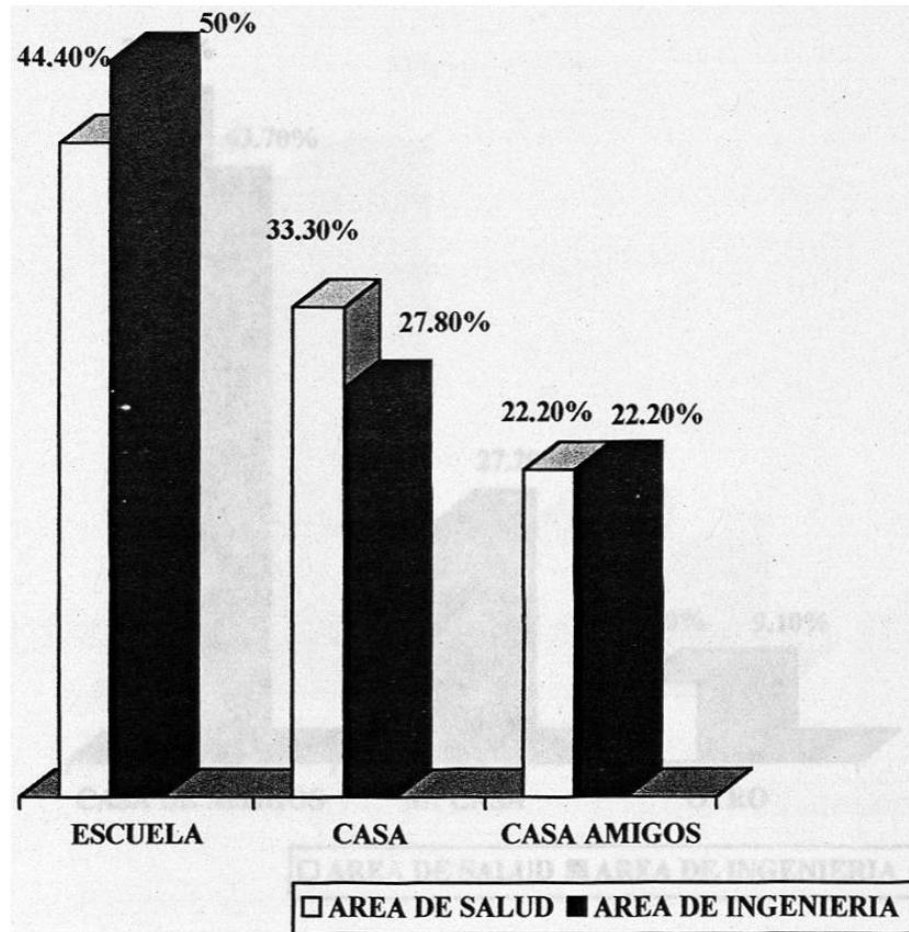
n= 18

La edad de inicio del consumo de bebidas alcohólicas predominante en las dos áreas de estudio fue de mayores de 15 años, en el área de salud con un 55.60 por ciento y en el área de ingeniería con un 77.80 por ciento, lo que se muestra en la gráfica N°18.

Fredy Colman

GRAFICA N° 19

LUGAR DE INICIO EN EL FUMAR DE LOS ADOLESCENTES QUE ADMITIERON HACERLO



FUENTE: PERDASCOATA

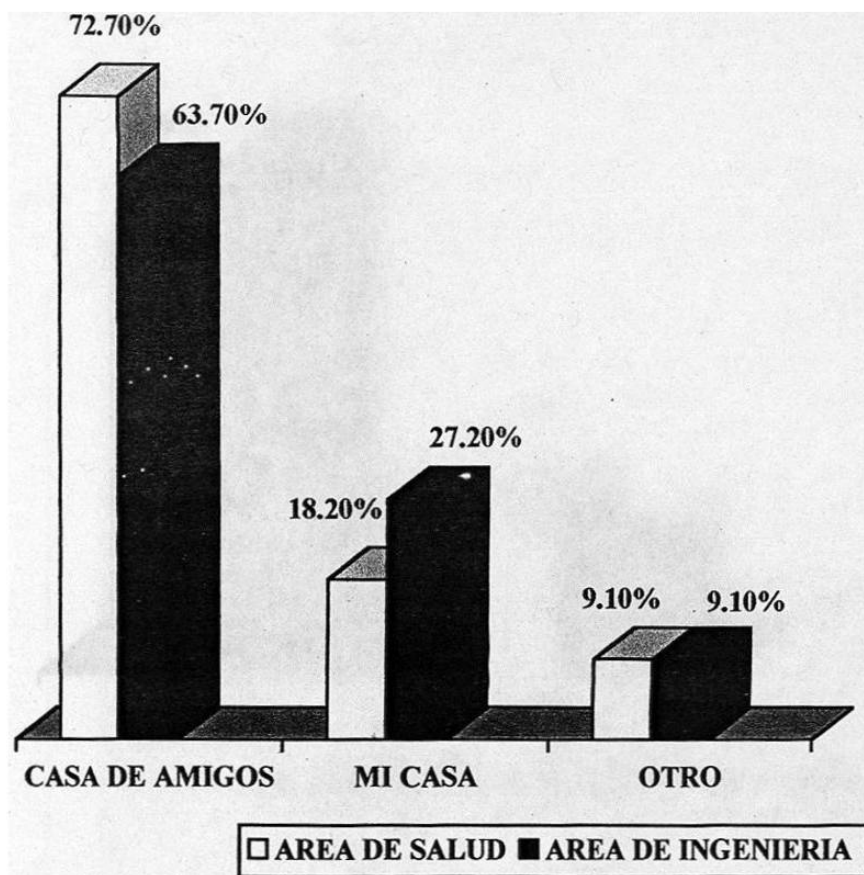
n= 27

El 44.4 por ciento de los adolescentes que admitieron fumar del área de salud y el 50 por ciento del área de ingeniería iniciaron este hábito en la escuela, cabe destacar que el 33.3 por ciento del área de la salud y el 27.8 por ciento del área de ingeniería iniciaron este hábito en su casa, como se observa en la gráfica N° 19.

Fidel Olamendi

GRAFICA N° 20

LUGAR DE INICIO EN EL CONSUMO DE ALCOHOL DE LOS ADOLESCENTES QUE ADMITIERON HACERLO



FUENTE: PERDASCOATA

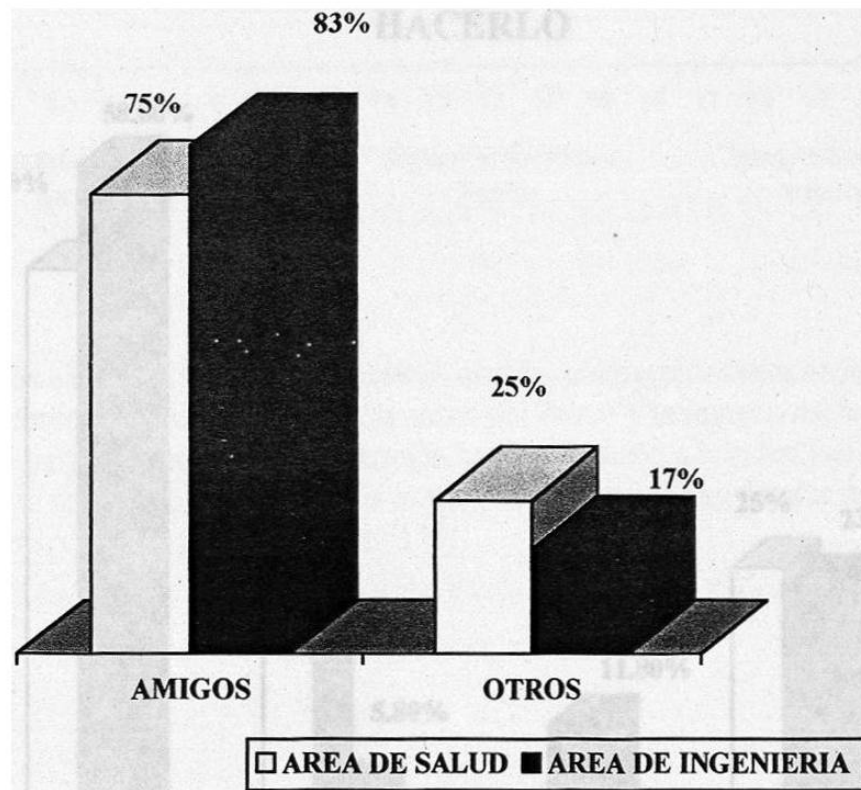
n= 22

El lugar de inicio en el consumo de bebidas alcohólicas de los adolescentes que admitieron hacerlo fue para el área de la salud de un 72.7 por ciento en casa de los amigos, y un 18.2 por ciento en su casa. En el área de ingeniería fue de un 63.7 por ciento en casa de los amigos y un 27.2 por ciento en su casa, como se observa en la gráfica N° 20.

Fred Ollave

GRAFICA N° 21

INFLUENCIA PARA FUMAR POR PRIMERA VEZ EN ADOLESCENTES QUE ADMITIERON HACERLO



FUENTE: PERDASCOATA

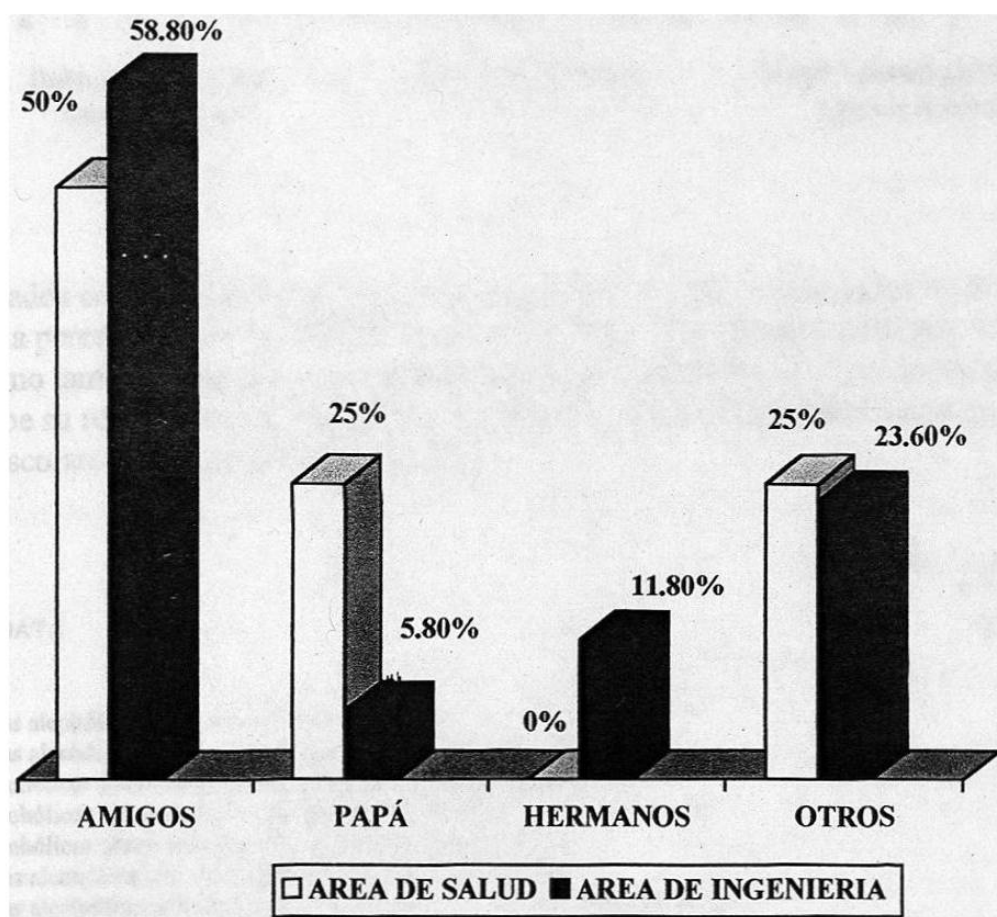
n= 37

La influencia de los adolescentes en cuanto a quien lo invito a fumar por primera vez se puede apreciar en la gráfica N° 21 para el área de salud el 75 por ciento los amigos y el 25 por ciento otros. Para el área de ingeniería un 83 por ciento lo invitaron los amigos y el 17 por ciento otros.

Fred Chlana

GRAFICA N° 22

INFLUENCIA PARA TOMAR BEBIDAS ALCOHOLICAS POR PRIMERA VEZ EN ADOLESCENTES QUE ADMITIERON HACERLO



FUENTE: PERDASCOATA

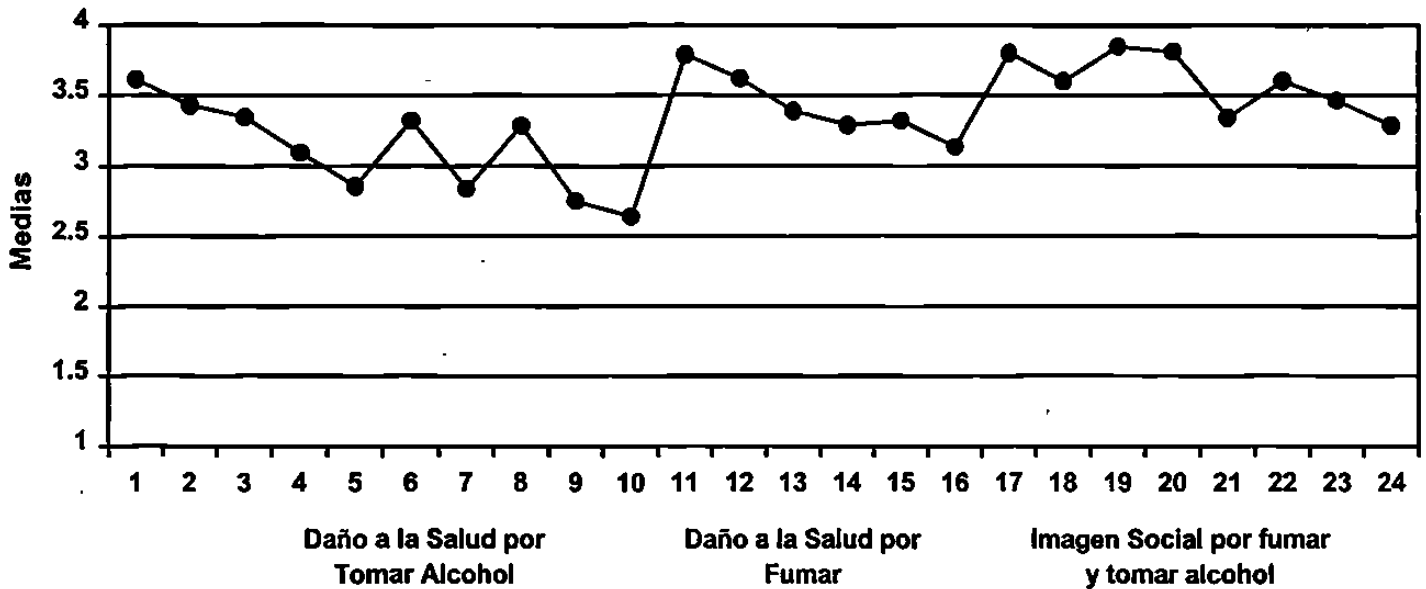
n=25

La influencia recibida por los adolescentes para iniciar el consumo de bebidas alcohólicas por primera vez, fue en el área de salud de un 50 por ciento de los amigos, un 25 por ciento del papá y un 25 por ciento de otros, y en el área de ingeniería fue de un 58.8 por ciento de los amigos, un 23.6 por ciento de otros, un 11.8 por ciento de los hermanos y solo un 5.8 por ciento del papá. Ver gráfica N° 22

Fidel Castellano

GRAFICA N° 23

Percepción de daño a la salud por tomar alcohol, fumar e imagen social del TOTAL de los adolescentes estudiados.



Los datos reflejados en la gráfica N° 23, muestran que los adolescentes estudiados en su totalidad, tienen una buena percepción de los daños a la salud por fumar y la imagen social por fumar y tomar alcohol; así como también tienen una percepción regular de daño a la salud por tomar alcohol, ya que no se percibe su relación con la violencia entre jóvenes, con enfermedades mentales, con bajas calificaciones escolares y con problemas con la ley.

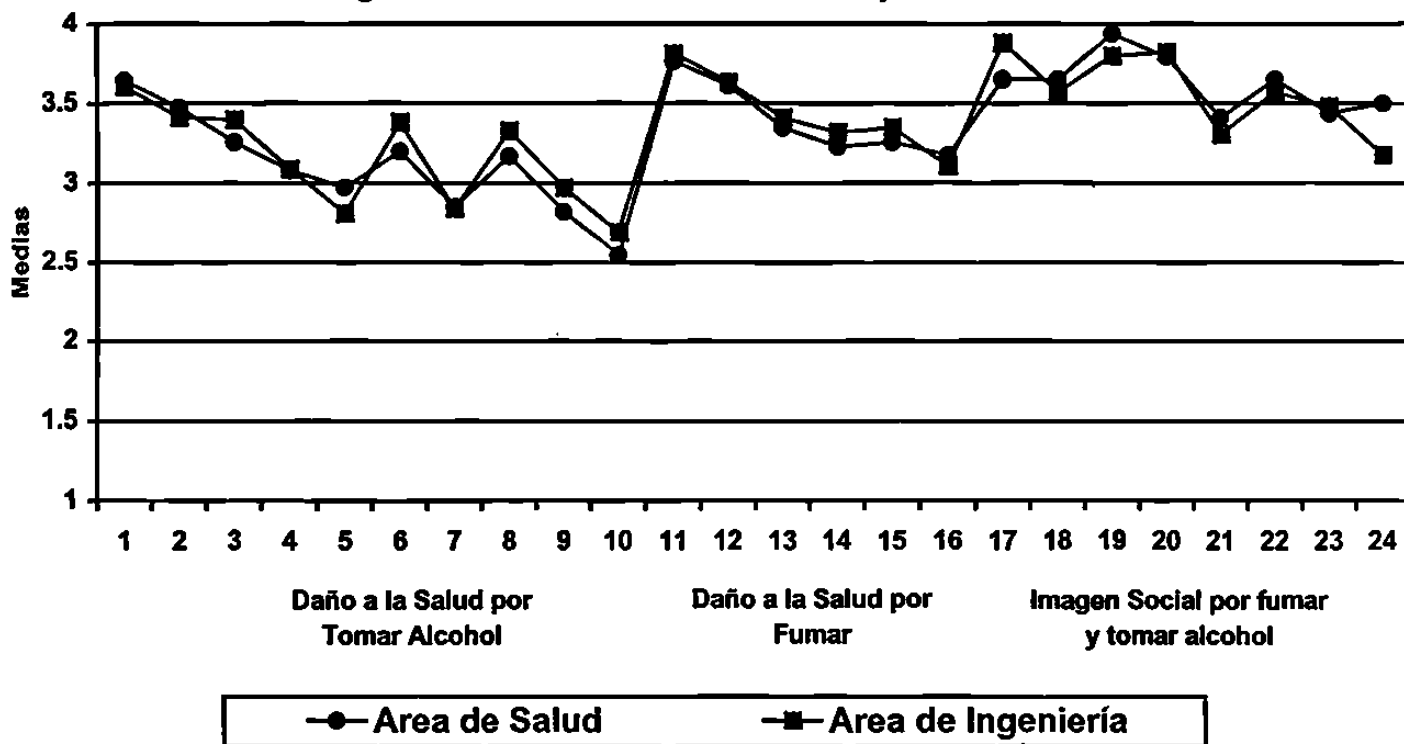
Fuente: PERDASCOATA

n= 99

Percepción : > 3 buena
< 3 regular
< 2 mala

1. El tomar bebidas alcohólicas ocasionan daños a la salud
2. El tomar bebidas alcohólicas tiene relación con enfermedades del hígado
3. Las bebidas alcohólicas tienen relación con accidentes automovilísticos
4. Las bebidas alcohólicas tienen relación con la violencia familiar
5. Las bebidas alcohólicas tienen relación con la violencia entre jóvenes
6. El tomar bebidas alcohólicas hace a los jóvenes correr riesgos diversos
7. El tomar bebidas alcohólicas tiene relación con enfermedades mentales (alucinaciones)
8. El tomar bebidas alcohólicas causa adicción
9. El tomar alcohol puede hacer que se obtengan bajas calificaciones en la escuela
10. La mayoría de la gente que toma bebidas alcohólicas tiene problemas con la ley.
11. El fumar ocasiona daño a la salud
12. El fumar tiene relación con enfermedades del pulmón
13. El fumar causa adicción
14. La gente que fuma y toma bebidas alcohólicas tiene mayor riesgo de enfermar
15. El tabaco y el alcohol son drogas
16. Las bebidas alcohólicas hacen la fiesta divertida
17. El fumar hace a los jóvenes importantes
18. El tomar bebidas alcohólicas hace tener mas amigos
19. Los problemas de los jóvenes se resuelven tomando bebidas alcohólicas
20. Los (as) jóvenes que fuman son mas atractivos(as)
21. El tomar bebidas alcohólicas hace que los jóvenes olviden sus problemas
22. El fumar y el tomar bebidas alcohólicas es apoyado por los padres
23. Las personas pueden mantenerse sanas aún cuando usen alcohol y tabaco
24. Los jóvenes que fuman y toman bebidas alcohólicas tienen mas amigos que los que no los usan

GRAFICA N° 24
Percepción de daño a la salud por tomar alcohol,
fumar e imagen social del los adolescentes por AREA DE ESTUDIO.



Al analizar la percepción de daños a la salud por áreas de estudio, no se muestra diferencia entre los estudiantes del área de la salud e ingeniería, presentando ambas una buena percepción del daño de salud por fumar e imagen social por fumar y tomar alcohol, lo que contrasta con una regular percepción similar del daño a la salud por tomar alcohol, como se aprecia en la grafica N° 24.

Fuente: PERDASCOATA

n= 99

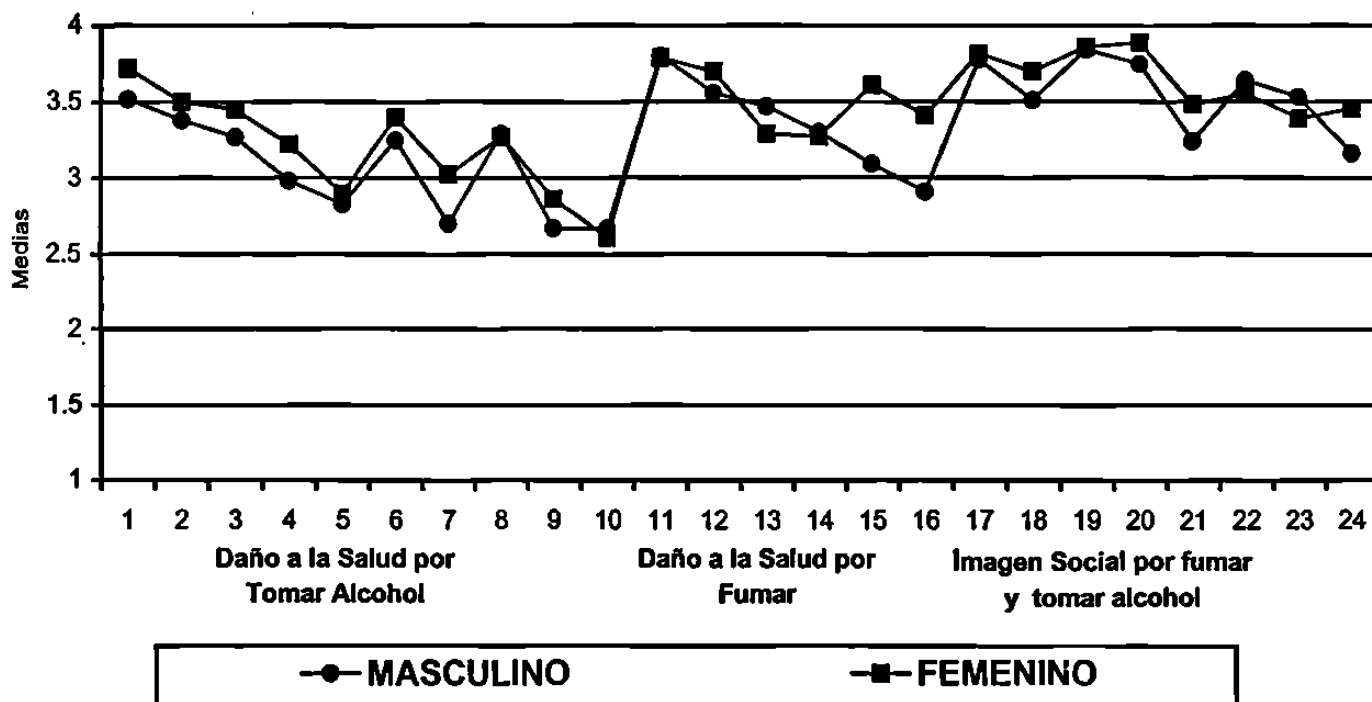
Percepción: > 3 buena
 < 3 regular
 < 2 mala

1. El tomar bebidas alcohólicas ocasionan daños a la salud
2. El tomar bebidas alcohólicas tiene relación con enfermedades del hígado
3. Las bebidas alcohólicas tienen relación con accidentes automovilísticos
4. Las bebidas alcohólicas tienen relación con la violencia familiar
5. Las bebidas alcohólicas tienen relación con la violencia entre jóvenes
6. El tomar bebidas alcohólicas hace a los jóvenes correr riesgos diversos
7. El tomar bebidas alcohólicas tiene relación con enfermedades mentales (alucinaciones)
8. El tomar bebidas alcohólicas causa adicción
9. El tomar alcohol puede hacer que se obtengan bajas calificaciones en la escuela
10. La mayoría de la gente que toma bebidas alcohólicas tiene problemas con la ley.
11. El fumar ocasiona daño a la salud
12. El fumar tiene relación con enfermedades del pulmón
13. El fumar causa adicción
14. La gente que fuma y toma bebidas alcohólicas tiene mayor riesgo de enfermar
15. El tabaco y el alcohol son drogas
16. Las bebidas alcohólicas hacen la fiesta divertida
17. El fumar hace a los jóvenes importantes
18. El tomar bebidas alcohólicas hace tener mas amigos
19. Los problemas de los jóvenes se resuelven tomando bebidas alcohólicas
20. Los (as) jóvenes que fuman son mas atractivos(as)
21. El tomar bebidas alcohólicas hace que los jóvenes olviden sus problemas
22. El fumar y el tomar bebidas alcohólicas es apoyado por los padres
23. Las personas pueden mantenerse sanas aún cuando usen alcohol y tabaco
24. Los jóvenes que fuman y toman bebidas alcohólicas tienen mas amigos que los que no los usan.

Fidel Oblesana

GRAFICA N° 25

Percepción de daño a la salud por tomar alcohol, fumar e imagen social de los adolescentes por GENERO de las DOS AREAS.



En cuanto a las diferencias por género en la percepción del daño a la salud, se encontró que las mujeres presentan una ligera mejor percepción que los hombres en la mayoría de las preguntas, sin embargo los adolescentes del sexo femenino tienen regular percepción del daño a la salud por tomar alcohol y su relación con la violencia entre jóvenes, las bajas calificaciones escolares y problemas con la ley. Así, mismo los adolescentes del sexo masculino presentan una percepción regular del daño a la salud por tomar alcohol y su relación con violencia entre jóvenes, con enfermedades mentales, bajas calificaciones escolares y problemas con la ley, así como en imagen social por fumar y tomar alcohol al considerar que el alcohol hace las fiestas divertidas ver gráfica n° 25.

Fuente: PERDASCOATA

n= 99

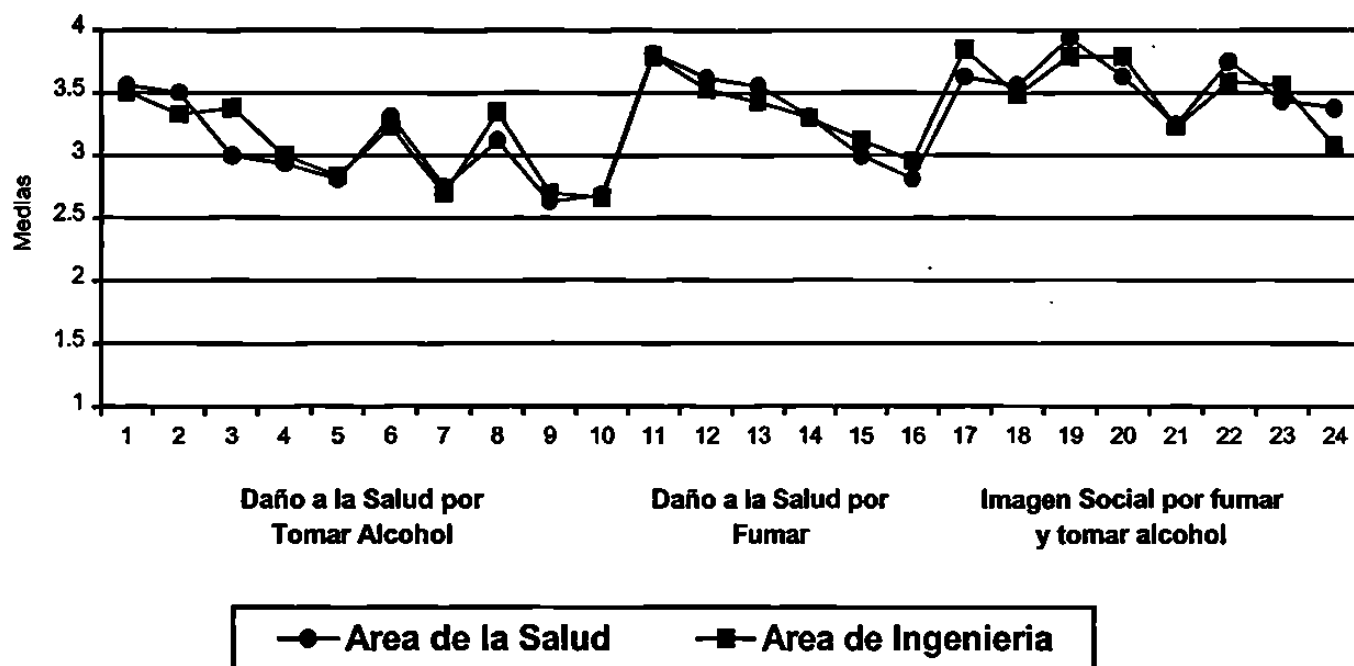
Percepción: > 3 buena
< 3 regular
< 2 mala

25. El tomar bebidas alcohólicas ocasionan daños a la salud
26. El tomar bebidas alcohólicas tiene relación con enfermedades del hígado
27. Las bebidas alcohólicas tienen relación con accidentes automovilísticos
28. Las bebidas alcohólicas tienen relación con la violencia familiar
29. Las bebidas alcohólicas tienen relación con la violencia entre jóvenes
30. El tomar bebidas alcohólicas hace a los jóvenes correr riesgos diversos
31. El tomar bebidas alcohólicas tiene relación con enfermedades mentales (alucinaciones)
32. El tomar bebidas alcohólicas causa adicción
33. El tomar alcohol puede hacer que se obtengan bajas calificaciones en la escuela
34. La mayoría de la gente que toma bebidas alcohólicas tiene problemas con la ley.
35. El fumar ocasiona daño a la salud
36. El fumar tiene relación con enfermedades del pulmón
37. El fumar causa adicción
38. La gente que fuma y toma bebidas alcohólicas tiene mayor riesgo de enfermar
39. El tabaco y el alcohol son drogas
40. Las bebidas alcohólicas hacen la fiesta divertida
41. El fumar hace a los jóvenes importantes
42. El tomar bebidas alcohólicas hace tener mas amigos
43. Los problemas de los jóvenes se resuelven tomando bebidas alcohólicas
44. Los (as) jóvenes que fuman son mas atractivos(as)
45. El tomar bebidas alcohólicas hace que los jóvenes olviden sus problemas
46. El fumar y el tomar bebidas alcohólicas es apoyado por los padres
47. Las personas pueden mantenerse sanas aún cuando usen alcohol y tabaco
48. Los jóvenes que fuman y toman bebidas alcohólicas tienen mas amigos que los que no los usan.

Fidel Olando

GRAFICA N° 26

Percepción de daño a la salud por tomar alcohol, fumar e imagen social en adolescentes del SEXO MASCULINO de las DOS AREAS DE ESTUDIO



Los adolescentes del sexo masculino del área de la salud e ingeniería ,presentaron una percepción regular similar en relación al daño a la salud por tomar alcohol; teniendo los adolescentes del área de la salud un puntaje más bajo en cuanto a la relación del daño a la salud por tomar alcohol y accidentes automovilísticos. Lo que se aprecia en la gráfica N° 26.

n= 99

Fuente: PERDASCOATA

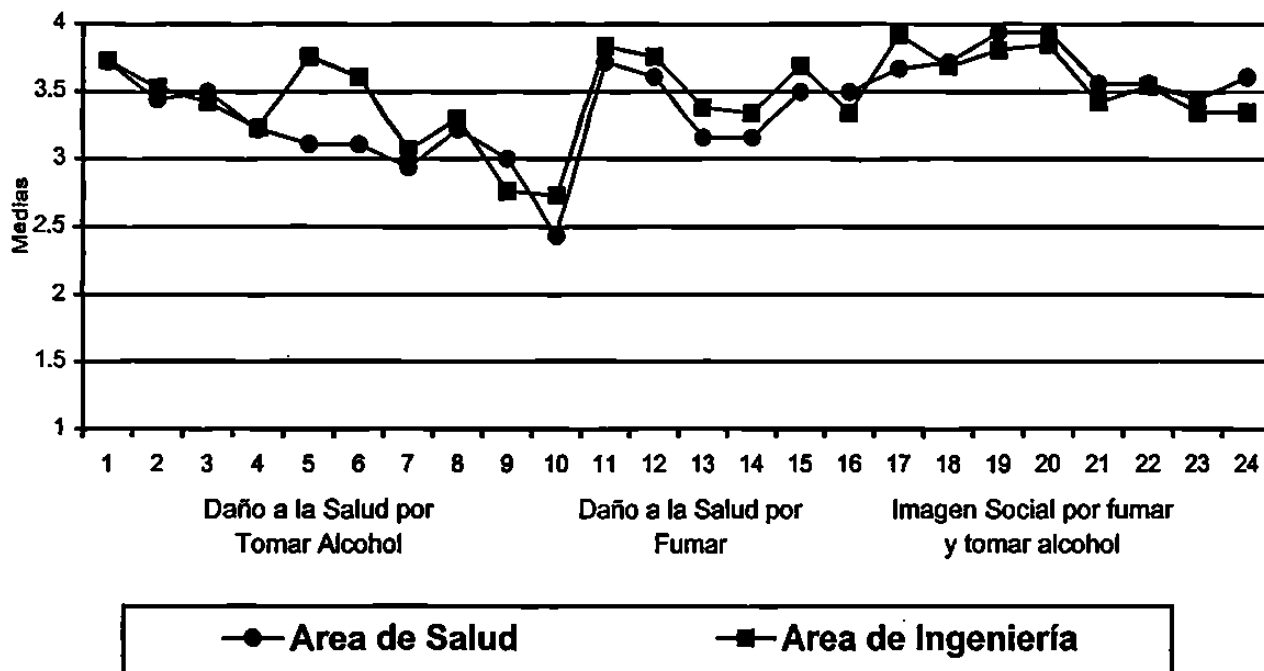
Percepción:
 > 3 buena
 < 3 regular
 < 2 mala

1. El tomar bebidas alcohólicas ocasionan daños a la salud
2. El tomar bebidas alcohólicas tiene relación con enfermedades del hígado
3. Las bebidas alcohólicas tienen relación con accidentes automovilísticos
4. Las bebidas alcohólicas tienen relación con la violencia familiar
5. Las bebidas alcohólicas tienen relación con la violencia entre jóvenes
6. El tomar bebidas alcohólicas hace a los jóvenes correr riesgos diversos
7. El tomar bebidas alcohólicas tiene relación con enfermedades mentales (alucinaciones)
8. El tomar bebidas alcohólicas causa adicción
9. El tomar alcohol puede hacer que se obtengan bajas calificaciones en la escuela
10. La mayoría de la gente que toma bebidas alcohólicas tiene problemas con la ley.
11. El fumar ocasiona daño a la salud
12. El fumar tiene relación con enfermedades del pulmón
13. El fumar causa adicción
14. La gente que fuma y toma bebidas alcohólicas tiene mayor riesgo de enfermarse
15. El tabaco y el alcohol son drogas
16. Las bebidas alcohólicas hacen la fiesta divertida
17. El fumar hace a los jóvenes importantes
18. El tomar bebidas alcohólicas hace tener mas amigos
19. Los problemas de los jóvenes se resuelven tomando bebidas alcohólicas
20. Los (as) jóvenes que fuman son mas atractivos(as)
21. El tomar bebidas alcohólicas hace que los jóvenes olviden sus problemas
22. El fumar y el tomar bebidas alcohólicas es apoyado por los padres
23. Las personas pueden mantenerse sanas aún cuando usen alcohol y tabaco
24. Los jóvenes que fuman y toman bebidas alcohólicas tienen mas amigos que los que no los usan.

Fidel Villanueva

GRAFICA N° 27

Percepción de daño a la salud por tomar alcohol, fumar e imagen social en adolescentes del SEXO FEMENINO de las DOS AREAS DE ESTUDIO.



La percepción del daño a la salud en adolescentes del sexo femenino, presenta niveles buenos de percepción que varían en cada ítem, solo en cuanto al daño por tomar alcohol, las del área de la salud tienen una percepción regular en relación con enfermedades mentales y problemas con la ley, y las del área de ingeniería la relación del daño lo presentan en bajas calificaciones escolares y problemas con la ley, ver gráfica N° 27.

n= 99

Fuente: PERDASCOATA

Percepción :

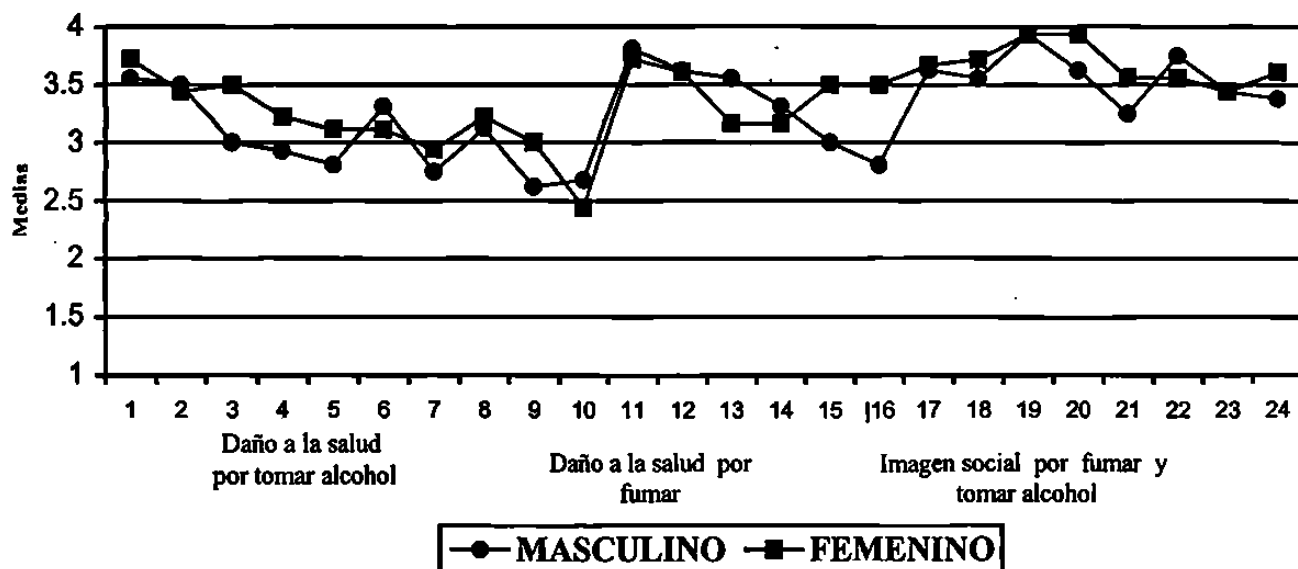
> 3 buena
< 3 regular
< 2 mala

- 1 El tomar bebidas alcohólicas ocasionan daños a la salud
- 2 El tomar bebidas alcohólicas tiene relación con enfermedades del hígado
- 3 Las bebidas alcohólicas tienen relación con accidentes automovilísticos
- 4 Las bebidas alcohólicas tienen relación con la violencia familiar
- 5 Las bebidas alcohólicas tienen relación con la violencia entre jóvenes
- 6 El tomar bebidas alcohólicas hace a los jóvenes correr riesgos diversos
- 7 El tomar bebidas alcohólicas tiene relación con enfermedades mentales (alucinaciones)
- 8 El tomar bebidas alcohólicas causa adicción
- 9 El tomar alcohol puede hacer que se obtengan bajas calificaciones en la escuela
- 10 La mayoría de la gente que toma bebidas alcohólicas tiene problemas con la ley.
- 11 El fumar ocasiona daño a la salud
- 12 El fumar tiene relación con enfermedades del pulmón
- 13 El fumar causa adicción
- 14 La gente que fuma y toma bebidas alcohólicas tiene mayor riesgo de enfermar
- 15 El tabaco y el alcohol son drogas
- 16 Las bebidas alcohólicas hacen la fiesta divertida
- 17 El fumar hace a los jóvenes importantes
- 18 El tomar bebidas alcohólicas hace tener mas amigos
- 19 Los problemas de los jóvenes se resuelven tomando bebidas alcohólicas
- 20 Los (as) jóvenes que fuman son mas atractivos(as)
- 21 El tomar bebidas alcohólicas hace que los jóvenes olviden sus problemas
- 22 El fumar y el tomar bebidas alcohólicas es apoyado por los padres
- 23 Las personas pueden mantenerse sanas aún cuando usen alcohol y tabaco
- 24 Los jóvenes que fuman y toman bebidas alcohólicas tienen mas amigos que los que no los usan.

Fidel Oclanuel

GRAFICA N° 28

Percepción de daño a la salud por tomar alcohol, fumar e imagen social de los adolescentes por GENERO del AREA DE SALUD.



La percepción del daño a la salud en los adolescentes por género del área de salud, mostró que los del sexo femenino presenta en su mayoría una mejor percepción que los del sexo masculino, ya que solo tiene una percepción regular del daño a la salud por tomar alcohol en relación con enfermedades mentales y problemas con la ley. En cambio los del sexo masculino tienen regular percepción en relación con tomar alcohol y violencia familiar entre jóvenes, enfermedades mentales, bajas calificaciones escolares y problemas con la ley, así como su imagen social al considerar que el tomar alcohol hace las fiestas divertidas, ver gráfica N° 28

n= 34

Fuente: PERDASCOATA

Percepción :

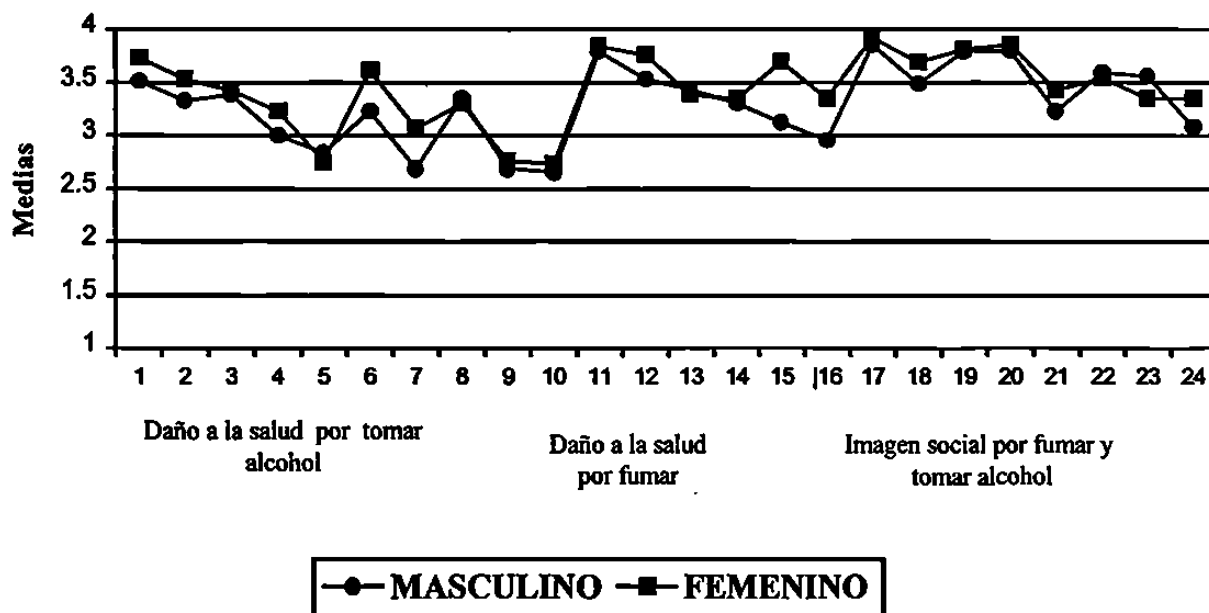
> 3 buena
< 3 regular
< 2 mala

1. El tomar bebidas alcohólicas ocasionan daños a la salud
2. El tomar bebidas alcohólicas tiene relación con enfermedades del hígado
3. Las bebidas alcohólicas tienen relación con accidentes automovilísticos
4. Las bebidas alcohólicas tienen relación con la violencia familiar
5. Las bebidas alcohólicas tienen relación con la violencia entre jóvenes
6. El tomar bebidas alcohólicas hace a los jóvenes correr riesgos diversos
7. El tomar bebidas alcohólicas tiene relación con enfermedades mentales (alucinaciones)
8. El tomar bebidas alcohólicas causa adicción
9. El tomar alcohol puede hacer que se obtengan bajas calificaciones en la escuela
10. La mayoría de la gente que toma bebidas alcohólicas tiene problemas con la ley.
11. El fumar ocasiona daño a la salud
12. El fumar tiene relación con enfermedades del pulmón
13. El fumar causa adicción
14. La gente que fuma y toma bebidas alcohólicas tiene mayor riesgo de enfermar
15. El tabaco y el alcohol son drogas
16. Las bebidas alcohólicas hacen la fiesta divertida
17. El fumar hace a los jóvenes importantes
18. El tomar bebidas alcohólicas hace tener mas amigos
19. Los problemas de los jóvenes se resuelven tomando bebidas alcohólicas
20. Los (as) jóvenes que fuman son mas atractivos(as)
21. El tomar bebidas alcohólicas hace que los jóvenes olviden sus problemas
22. El fumar y el tomar bebidas alcohólicas es apoyado por los padres
23. Las personas pueden mantenerse sanas aún cuando usen alcohol y tabaco
24. Los jóvenes que fuman y toman bebidas alcohólicas tienen mas amigos que los que no los usan

Fidel Villanueva

GRAFICA N° 29

Percepción de daño a la salud por tomar alcohol, fumar e imagen social de los adolescentes por GÉNERO del AREA DE INGENIERIA.



La percepción del daño a la salud de los adolescentes por genero del área de ingeniería, muestra que los del sexo femenino tienen un puntaje superior en la mayoría de los ítems, que los del sexo masculino y coincidiendo en una percepción regular al considerar que el tomar alcohol tiene relación con violencia entre jóvenes, bajas calificaciones escolares y problemas con la ley. No así en imagen social en que los del sexo masculino consideran que el alcohol hace las fiestas divertidas y que el tomar alcohol se relaciona con enfermedades mentales, como se aprecia en la gráfica N°29.

Fuente: PERDASCOATA

n= 65

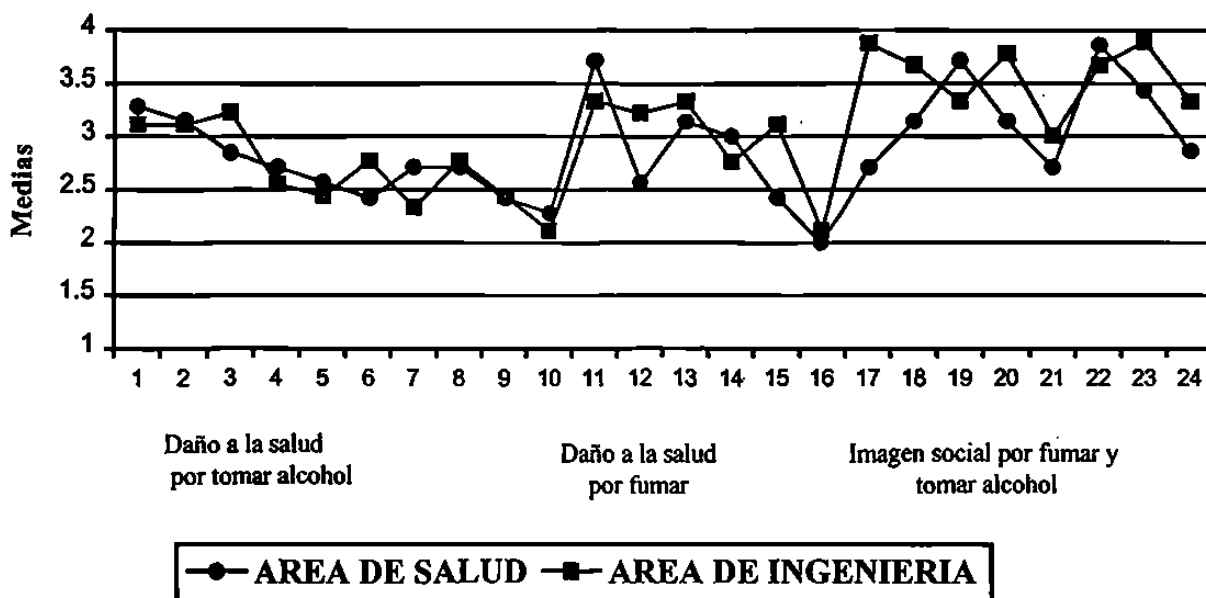
Percepción =
 > 3 buena
 < 3 regular
 < 2 mala

1. El tomar bebidas alcohólicas ocasionan daños a la salud
2. El tomar bebidas alcohólicas tiene relación con enfermedades del hígado
3. Las bebidas alcohólicas tienen relación con accidentes automovilísticos
4. Las bebidas alcohólicas tienen relación con la violencia familiar
5. Las bebidas alcohólicas tienen relación con la violencia entre jóvenes
6. El tomar bebidas alcohólicas hace a los jóvenes correr riesgos diversos
7. El tomar bebidas alcohólicas tiene relación con enfermedades mentales (alucinaciones)
8. El tomar bebidas alcohólicas causa adicción
9. El tomar alcohol puede hacer que se obtengan bajas calificaciones en la escuela
10. La mayoría de la gente que toma bebidas alcohólicas tiene problemas con la ley.
11. El fumar ocasiona daño a la salud
12. El fumar tiene relación con enfermedades del pulmón
13. El fumar causa adicción
14. La gente que fuma y toma bebidas alcohólicas tiene mayor riesgo de enfermar
15. El tabaco y el alcohol son drogas
16. Las bebidas alcohólicas hacen la fiesta divertida
17. El fumar hace a los jóvenes importantes
18. El tomar bebidas alcohólicas hace tener mas amigos
19. Los problemas de los jóvenes se resuelven tomando bebidas alcohólicas
20. Los (as) jóvenes que fuman son mas atractivos(as)
21. El tomar bebidas alcohólicas hace que los jóvenes olviden sus problemas
22. El fumar y el tomar bebidas alcohólicas es apoyado por los padres
23. Las personas pueden mantenerse sanas aún cuando usen alcohol y tabaco
24. Los jóvenes que fuman y toman bebidas alcohólicas tienen mas amigos que los que no los usan

Fidel Velasco

GRAFICA N° 30

Percepción de daño a la salud por tomar alcohol, fumar e imagen social de los adolescentes que TOMAN alcohol, de las dos áreas estudiadas.



La gráfica N° 30, muestra que la percepción de los adolescentes que consumen alcohol, presenta similitud, ya que no existe una percepción buena del daño a la salud por tomar alcohol. Sin embargo si presenta diferencia de percepción del daño a la salud por fumar, donde el adolescente del área de ingeniería percibe el daño más alto que el del área de la salud. En la percepción de la imagen social por fumar y tomar alcohol, los hallazgos son iguales a lo anterior, ya que los adolescentes del área de ingeniería presentan puntuaciones más altas de percepción que los del área de la salud y coinciden en que el tomar alcohol hace las fiestas divertidas.

n= 16

Fuente: PERDASCOATA

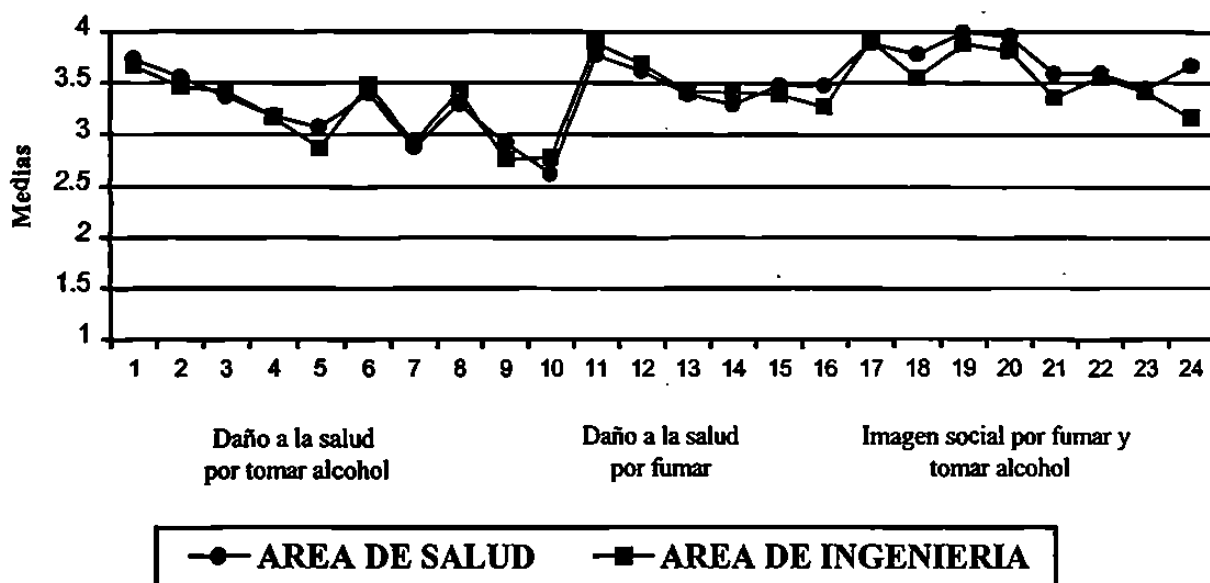
Percepción =

- | | |
|---|-------------|
| 1. El tomar bebidas alcohólicas ocasionan daños a la salud | > 3 buena |
| 2. El tomar bebidas alcohólicas tiene relación con enfermedades del hígado | < 3 regular |
| 3. Las bebidas alcohólicas tienen relación con accidentes automovilísticos | < 2 mala |
| 4. Las bebidas alcohólicas tienen relación con la violencia familiar | |
| 5. Las bebidas alcohólicas tienen relación con la violencia entre jóvenes | |
| 6. El tomar bebidas alcohólicas hace a los jóvenes correr riesgos diversos | |
| 7. El tomar bebidas alcohólicas tiene relación con enfermedades mentales (alucinaciones) | |
| 8. El tomar bebidas alcohólicas causa adicción | |
| 9. El tomar alcohol puede hacer que se obtengan bajas calificaciones en la escuela | |
| 10. La mayoría de la gente que toma bebidas alcohólicas tiene problemas con la ley. | |
| 11. El fumar ocasiona daño a la salud | |
| 12. El fumar tiene relación con enfermedades del pulmón | |
| 13. El fumar causa adicción | |
| 14. La gente que fuma y toma bebidas alcohólicas tiene mayor riesgo de enfermar | |
| 15. El tabaco y el alcohol son drogas | |
| 16. Las bebidas alcohólicas hacen la fiesta divertida | |
| 17. El fumar hace a los jóvenes importantes | |
| 18. El tomar bebidas alcohólicas hace tener mas amigos | |
| 19. Los problemas de los jóvenes se resuelven tomando bebidas alcohólicas | |
| 20. Los (as) jóvenes que fuman son mas atractivos(as) | |
| 21. El tomar bebidas alcohólicas hace que los jóvenes olviden sus problemas | |
| 22. El fumar y el tomar bebidas alcohólicas es apoyado por los padres | |
| 23. Las personas pueden mantenerse sanas aún cuando usen alcohol y tabaco | |
| 24. Los jóvenes que fuman y toman bebidas alcohólicas tienen mas amigos que los que no los usan | |

Ficha Villanueva

GRAFICA N° 31

Percepción de daño a la salud por tomar alcohol, fumar e imagen social de los adolescentes que NO TOMAN alcohol de las dos áreas estudiadas



La gráfica N° 31, mostró percepciones muy similares a los adolescentes que no consumen alcohol de las dos área con una percepción buena en la mayoría de los ítems, solo en el daño a la salud por tomar alcohol tienen una percepción regular en relación con enfermedades mentales, bajas calificaciones escolares, problemas con la ley y violencia entre jóvenes.

n= 83

Fuente: PERDASCOATA

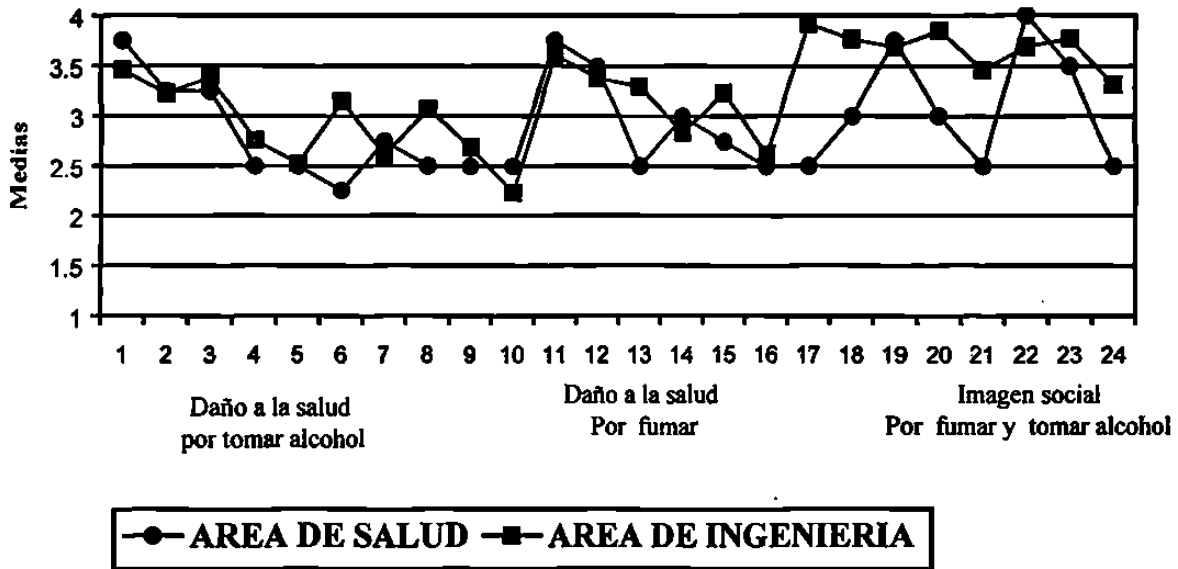
Percepción :
 > 3 buena
 < 3 regular
 < 2 mala

1. El tomar bebidas alcohólicas ocasionan daños a la salud
2. El tomar bebidas alcohólicas tiene relación con enfermedades del hígado
3. Las bebidas alcohólicas tienen relación con accidentes automovilísticos
4. Las bebidas alcohólicas tienen relación con la violencia familiar
5. Las bebidas alcohólicas tienen relación con la violencia entre jóvenes
6. El tomar bebidas alcohólicas hace a los jóvenes correr riesgos diversos
7. El tomar bebidas alcohólicas tiene relación con enfermedades mentales (alucinaciones)
8. El tomar bebidas alcohólicas causa adicción
9. El tomar alcohol puede hacer que se obtengan bajas calificaciones en la escuela
10. La mayoría de la gente que toma bebidas alcohólicas tiene problemas con la ley.
11. El fumar ocasiona daño a la salud
12. El fumar tiene relación con enfermedades del pulmón
13. El fumar causa adicción
14. La gente que fuma y toma bebidas alcohólicas tiene mayor riesgo de enfermar
15. El tabaco y el alcohol son drogas
16. Las bebidas alcohólicas hacen la fiesta divertida
17. El fumar hace a los jóvenes importantes
18. El tomar bebidas alcohólicas hace tener mas amigos
19. Los problemas de los jóvenes se resuelven tomando bebidas alcohólicas
20. Los (as) jóvenes que fuman son mas atractivos(as)
21. El tomar bebidas alcohólicas hace que los jóvenes olviden sus problemas
22. El fumar y el tomar bebidas alcohólicas es apoyado por los padres
23. Las personas pueden mantenerse sanas aún cuando usen alcohol y tabaco
24. Los jóvenes que fuman y toman bebidas alcohólicas tienen mas amigos que los que no los usan

Ficha Oclanores

GRAFICA N° 32

Percepción de daño a la salud por tomar alcohol, fumar e imagen social de los adolescentes que SI FUMAN de las dos áreas estudiadas



La percepción del daño a la salud de los adolescentes que fuman de las dos áreas muestra una gran diferencia entre ambas, ya que los del área de ingeniería perciben más daño a la salud por tomar alcohol, fumar e imagen social que los del área de la salud. Ver gráfica N° 32.

Fuente: PERDASCOATA

n= 17

Percepción :

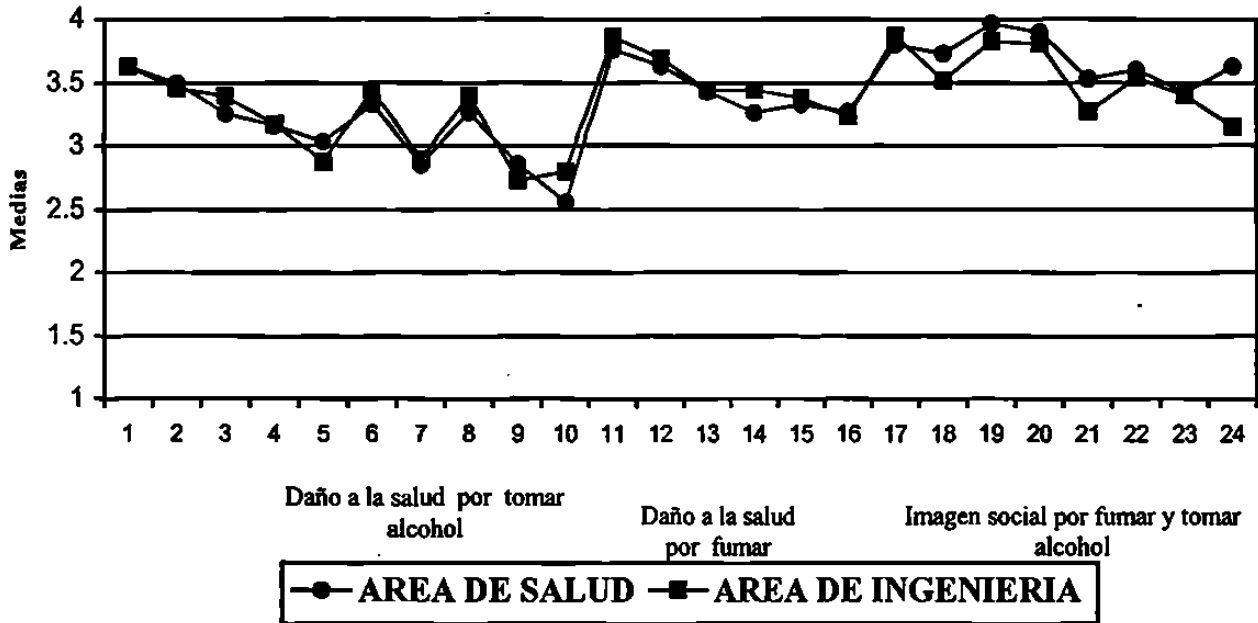
> 3 buena
 < 3 regular
 < 2 mala

1. El tomar bebidas alcohólicas ocasionan daños a la salud
2. El tomar bebidas alcohólicas tiene relación con enfermedades del hígado
3. Las bebidas alcohólicas tienen relación con accidentes automovilísticos
4. Las bebidas alcohólicas tienen relación con la violencia familiar
5. Las bebidas alcohólicas tienen relación con la violencia entre jóvenes
6. El tomar bebidas alcohólicas hace a los jóvenes correr riesgos diversos
7. El tomar bebidas alcohólicas tiene relación con enfermedades mentales (alucinaciones)
8. El tomar bebidas alcohólicas causa adicción
9. El tomar alcohol puede hacer que se obtengan bajas calificaciones en la escuela
10. La mayoría de la gente que toma bebidas alcohólicas tiene problemas con la ley.
11. El fumar ocasiona daño a la salud
12. El fumar tiene relación con enfermedades del pulmón
13. El fumar causa adicción
14. La gente que fuma y toma bebidas alcohólicas tiene mayor riesgo de enfermar
15. El tabaco y el alcohol son drogas
16. Las bebidas alcohólicas hacen la fiesta divertida
17. El fumar hace a los jóvenes importantes
18. El tomar bebidas alcohólicas hace tener mas amigos
19. Los problemas de los jóvenes se resuelven tomando bebidas alcohólicas
20. Los (as) jóvenes que fuman son mas atractivos(as)
21. El tomar bebidas alcohólicas hace que los jóvenes olviden sus problemas
22. El fumar y el tomar bebidas alcohólicas es apoyado por los padres
23. Las personas pueden mantenerse sanas aún cuando usen alcohol y tabaco
24. Los jóvenes que fuman y toman bebidas alcohólicas tienen mas amigos que los que no los usan

Fidel Velasco

GRAFICA N° 33

Percepción de daño a la salud por tomar alcohol, fumar e imagen social de los adolescentes que NO FUMAN de las dos áreas estudiadas.



En la gráfica N° 33, se observa la percepción de daño a la salud de los adolescentes que no fuman, en la que existe similitud entre los adolescentes del área de la salud e ingeniería, siendo en su mayoría una percepción buena, solo en tomar alcohol y su relación con violencia entre jóvenes, enfermedades mentales, bajas calificaciones escolares y problemas con la ley presentaron una percepción regular.

n= 82

Fuente: PERDASCOATA

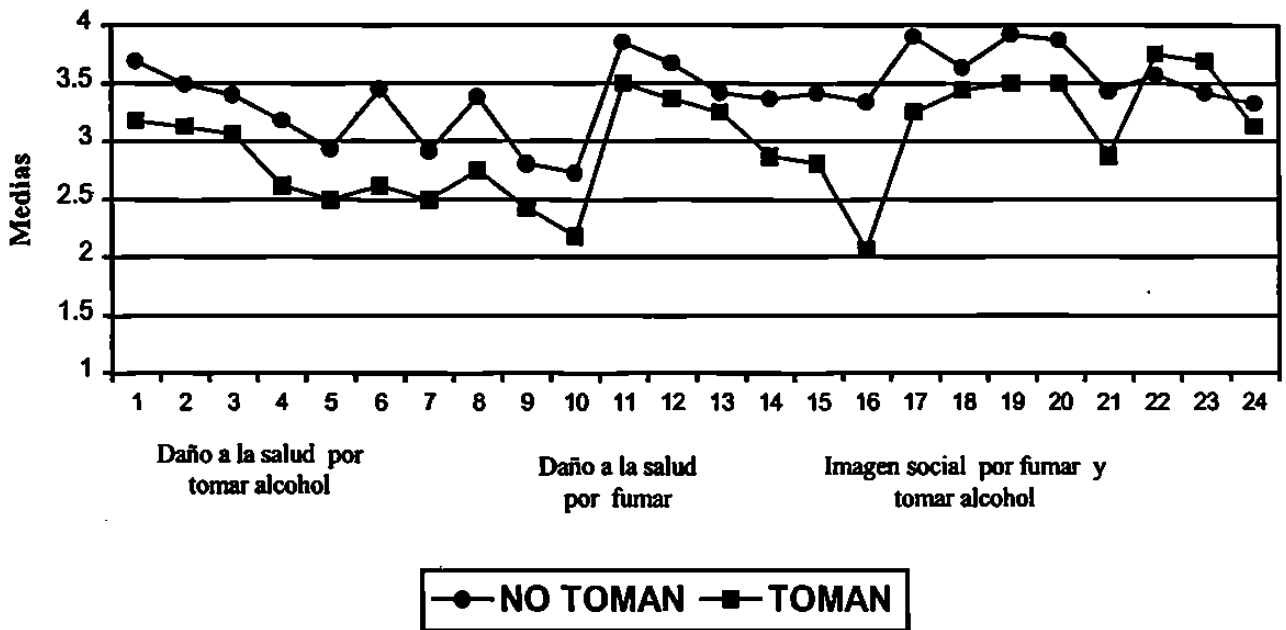
Percepción:
 > 3 buena
 < 3 regular
 < 2 mala

1. El tomar bebidas alcohólicas ocasionan daños a la salud
2. El tomar bebidas alcohólicas tiene relación con enfermedades del hígado
3. Las bebidas alcohólicas tienen relación con accidentes automovilísticos
4. Las bebidas alcohólicas tienen relación con la violencia familiar
5. Las bebidas alcohólicas tienen relación con la violencia entre jóvenes
6. El tomar bebidas alcohólicas hace a los jóvenes correr riesgos diversos
7. El tomar bebidas alcohólicas tiene relación con enfermedades mentales (alucinaciones)
8. El tomar bebidas alcohólicas causa adicción
9. El tomar alcohol puede hacer que se obtengan bajas calificaciones en la escuela
10. La mayoría de la gente que toma bebidas alcohólicas tiene problemas con la ley.
11. El fumar ocasiona daño a la salud
12. El fumar tiene relación con enfermedades del pulmón
13. El fumar causa adicción
14. La gente que fuma y toma bebidas alcohólicas tiene mayor riesgo de enfermar
15. El tabaco y el alcohol son drogas
16. Las bebidas alcohólicas hacen la fiesta divertida
17. El fumar hace a los jóvenes importantes
18. El tomar bebidas alcohólicas hace tener mas amigos
19. Los problemas de los jóvenes se resuelven tomando bebidas alcohólicas
20. Los (as) jóvenes que fuman son mas atractivos(as)
21. El tomar bebidas alcohólicas hace que los jóvenes olviden sus problemas
22. El fumar y el tomar bebidas alcohólicas es apoyado por los padres
23. Las personas pueden mantenerse sanas aún cuando usen alcohol y tabaco
24. Los jóvenes que fuman y toman bebidas alcohólicas tienen mas amigos que los que no los usan

Fidel Alvarado

GRAFICA N° 34

Percepción de daño a la salud por tomar alcohol, fumar e imagen social de los adolescentes que TOMAN y NO TOMAN alcohol de las dos áreas estudiadas.



La gráfica N° 34, muestra que la percepción de daño a la salud de los adolescentes que no toman alcohol, es mayor que los adolescentes que sí toman alcohol, ya que en su mayoría no perciben el daño a la salud por tomar alcohol, fumar y la imagen social.

Fuente: PERDASCOATA

n= 99

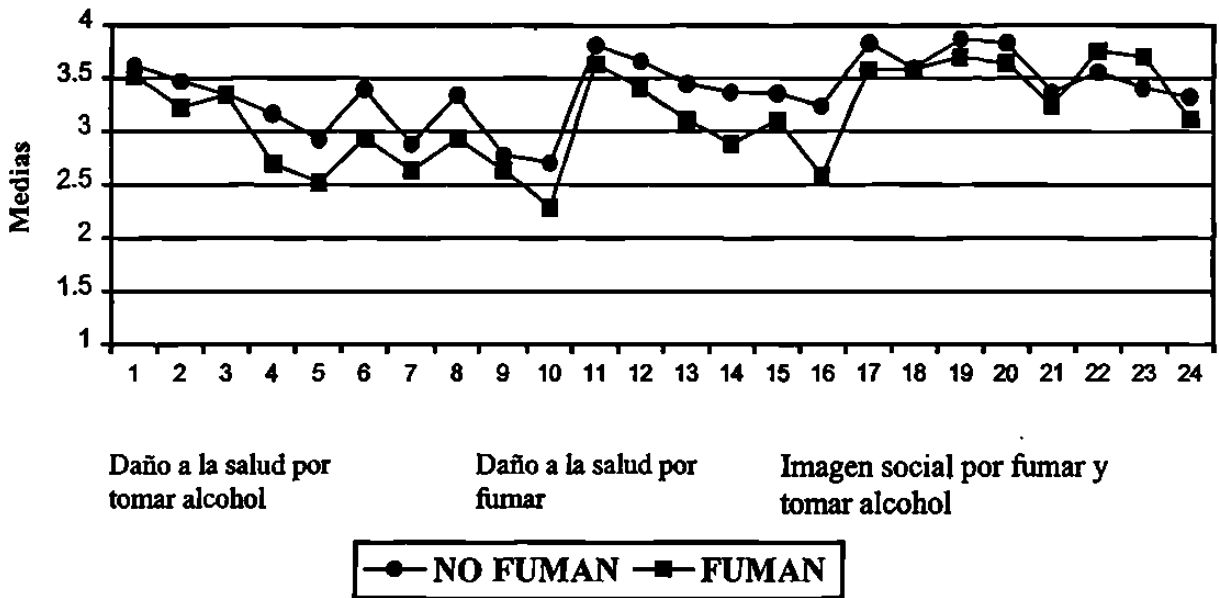
Percepción:

- | | |
|---|-------------|
| 1. El tomar bebidas alcohólicas ocasionan daños a la salud | > 3 buena |
| 2. El tomar bebidas alcohólicas tiene relación con enfermedades del hígado | < 3 regular |
| 3. Las bebidas alcohólicas tienen relación con accidentes automovilísticos | < 2 mala |
| 4. Las bebidas alcohólicas tienen relación con la violencia familiar | |
| 5. Las bebidas alcohólicas tienen relación con la violencia entre jóvenes | |
| 6. El tomar bebidas alcohólicas hace a los jóvenes correr riesgos diversos | |
| 7. El tomar bebidas alcohólicas tiene relación con enfermedades mentales (alucinaciones) | |
| 8. El tomar bebidas alcohólicas causa adicción | |
| 9. El tomar alcohol puede hacer que se obtengan bajas calificaciones en la escuela | |
| 10. La mayoría de la gente que toma bebidas alcohólicas tiene problemas con la ley. | |
| 11. El fumar ocasiona daño a la salud | |
| 12. El fumar tiene relación con enfermedades del pulmón | |
| 13. El fumar causa adicción | |
| 14. La gente que fuma y toma bebidas alcohólicas tiene mayor riesgo de enfermar | |
| 15. El tabaco y el alcohol son drogas | |
| 16. Las bebidas alcohólicas hacen la fiesta divertida | |
| 17. El fumar hace a los jóvenes importantes | |
| 18. El tomar bebidas alcohólicas hace tener mas amigos | |
| 19. Los problemas de los jóvenes se resuelven tomando bebidas alcohólicas | |
| 20. Los (as) jóvenes que fuman son mas atractivos(as) | |
| 21. El tomar bebidas alcohólicas hace que los jóvenes olviden sus problemas | |
| 22. El fumar y el tomar bebidas alcohólicas es apoyado por los padres | |
| 23. Las personas pueden mantenerse sanas aún cuando usen alcohol y tabaco | |
| 24. Los jóvenes que fuman y toman bebidas alcohólicas tienen mas amigos que los que no los usan | |

Fidel Celamundo

GRAFICA N° 35

Percepción de daño a la salud por tomar alcohol, fumar e imagen social de los adolescentes que FUMAN y NO FUMAN de las dos áreas estudiadas



Los datos de la gráfica N° 35, muestran que los adolescentes que no fuman presentan una percepción buena del daño a la salud en sus tres mediciones, y los adolescentes que si fuman perciben el daño a la salud por fumar y la imagen social por fumar y tomar alcohol, así como una percepción regular del daño a la salud por tomar alcohol, al considerar qué quién fuma y toma alcohol, tenga mayor riesgo de enfermar.

n= 99

Fuente: PERDASCOATA

Percepción :

> 3 buena
< 3 regular
< 2 mala

1. El tomar bebidas alcohólicas ocasionan daños a la salud
2. El tomar bebidas alcohólicas tiene relación con enfermedades del hígado
3. Las bebidas alcohólicas tienen relación con accidentes automovilísticos
4. Las bebidas alcohólicas tienen relación con la violencia familiar
5. Las bebidas alcohólicas tienen relación con la violencia entre jóvenes
6. El tomar bebidas alcohólicas hace a los jóvenes correr riesgos diversos
7. El tomar bebidas alcohólicas tiene relación con enfermedades mentales (alucinaciones)
8. El tomar bebidas alcohólicas causa adicción
9. El tomar alcohol puede hacer que se obtengan bajas calificaciones en la escuela
10. La mayoría de la gente que toma bebidas alcohólicas tiene problemas con la ley.
11. El fumar ocasiona daño a la salud
12. El fumar tiene relación con enfermedades del pulmón
13. El fumar causa adicción
14. La gente que fuma y toma bebidas alcohólicas tiene mayor riesgo de enfermar
15. El tabaco y el alcohol son drogas
16. Las bebidas alcohólicas hacen la fiesta divertida
17. El fumar hace a los jóvenes importantes
18. El tomar bebidas alcohólicas hace tener mas amigos
19. Los problemas de los jóvenes se resuelven tomando bebidas alcohólicas
20. Los (as) jóvenes que fuman son mas atractivos(as)
21. El tomar bebidas alcohólicas hace que los jóvenes olviden sus problemas
22. El fumar y el tomar bebidas alcohólicas es apoyado por los padres
23. Las personas pueden mantenerse sanas aún cuando usen alcohol y tabaco
24. Los jóvenes que fuman y toman bebidas alcohólicas tienen mas amigos que los que no los usan

Fidel Villalobos

CUADRO N° 1
COMPROBACIÓN DE HIPÓTESIS

INDICE	AREA	n	MEDIA	DESVIACION STANDAR	VALOR p	OBSERVACIONES
GENERAL	SALUD	34	51.51	8.75	>0.05	Se acepta Ho
	INGENIERIA	65	52.97	12.02		
PERCEPCIÓN DE DAÑO A LA SALUD POR CONSUMO DE ALCOHOL	SALUD	34	70.20	17.54	>0.05	Se acepta Ho
	INGENIERIA	65	71.03	15.73		
PERCEPCIÓN DE DAÑO A LA SALUD POR CONSUMO DE TABACO	SALUD	34	81.57	14.12	>0.05	Se acepta Ho
	INGENIERIA	65	83.59	16.79		
IMAGEN SOCIAL POR CONSUMO DE ALCOHOL Y TABACO	SALUD	34	85.95	12.95	>0.05	Se acepta Ho
	INGENIERIA	65	84.10	17.34		

Nota: Se acota que existe correlación significativa del 65.4 por ciento entre el índice de percepción de daño a la salud por consumo de alcohol e índice de tabaco ($p < 0.01$).

Fidel Chaves

CAPITULO VII ANÁLISIS DE RESULTADOS

Los datos obtenidos en el presente estudio señalan que no existe diferencia de la percepción del daño a la salud por consumo de alcohol, tabaco e imagen social en adolescentes de una preparatoria del área de salud comparada con adolescentes de una preparatoria del área de ingeniería.

En el presente estudio se plantearon un objetivo general y dos objetivos específicos para determinar si existe diferencia entre la percepción del daño a la salud y el consumo de alcohol y tabaco en estudiantes de una preparatoria con inclinación al área de la salud y otra preparatoria con inclinación al área de ingeniería, así como describir las variables socio-demográficas en adolescentes de ambas escuelas y comparar el perfil en relación a la percepción del daño a la salud.

La muestra estudiada fue de 99 adolescentes, de los cuales 34 pertenecen al área de salud y 65 al área de ingeniería, la edad predominante fue en el rango de 15 años, el género mayor en el área de salud fue el femenino con un 52.9 por ciento y en el área de ingeniería fue mayor el género masculino con un 60 por ciento.

La composición de las familias de los adolescentes en su mayoría esta compuesta por 4 a 6 miembros y forman parte de la familia como primer hijo, así también que el mayor porcentaje de los adolescentes se dedica solo a estudiar y solo el 13.8 por ciento de los adolescentes del área de ingeniería y el 2.9 por ciento del área de la salud trabaja y estudia a la vez, esto puede considerarse como un factor que permite al adolescente el fácil acceso a la compra de alcohol y tabaco

El tipo de familia encontrada en los adolescentes fue nuclear en un alto porcentaje.

Fred Williams

Estas variables socio-demográficas establecen datos que permiten observar el comportamiento de los adolescentes y el consumo de alcohol y tabaco como lo reporta el estudio realizado por el Centro de Integración Juvenil de Guadalupe Nuevo León en 1995, donde marcan una relación significativa de estos factores como posibles causas de consumo de alcohol y tabaco en adolescentes.

De la población de adolescentes estudiados se encontró que consumen alcohol un 20.6 por ciento en el área de la salud y un 13.8 por ciento en el área de ingeniería, así como el consumo de tabaco en un 20 por ciento en el área de ingeniería y un 11.8 por ciento en el área de salud.

Cabe señalar que los antecedentes de consumo de alcohol y tabaco de los papás de los adolescentes pueden ser determinantes como influencia negativa. Se destaca en este estudio que los papás de los adolescentes del área de la salud un 29.4 por ciento fuma y un 38.2 por ciento toman bebidas alcohólicas, así como los papás de los adolescentes del área de ingeniería un 24.6 por ciento fuma y un 53.8 por ciento toman bebidas alcohólicas.

Al igual que los papás las mamás juegan un papel importante en influencia del consumo de alcohol y tabaco encontrando en este estudio que las mamás de los adolescentes del área de la salud un 11.8 por ciento fuma y un 5.9 por ciento toman bebidas alcohólicas, así como en el área de ingeniería un 9.2 por ciento fuma y un 3.1 por ciento toman bebidas alcohólicas.

De igual importancia es la influencia de los hermanos en el consumo de alcohol y tabaco, en relación a esto se encontró que los hermanos de los adolescentes del área de la salud un 20.6 por ciento fuma y un 26.5 por ciento toman bebidas alcohólicas, para el área

F. J. Villanueva

de ingeniería un 18.5 por ciento de los hermanos fuma y un 23.1 por ciento toman bebidas alcohólicas.

El hecho de convivir diariamente y por más tiempo con los amigos, éstos pueden ser la mayor influencia para determinar el consumo de alcohol y tabaco, con respecto a esto se encontró en este estudio que los amigos de los adolescentes del área de la salud el 76.5 por ciento fuma y el 73.5 por ciento toma bebidas alcohólicas, para el área de ingeniería un 78.5 por ciento fuma y un 72.3 por ciento toma bebidas alcohólicas.

La variable de la edad en el inicio de consumo de tabaco es muy importante y se encontró en el área de ingeniería que el 64.3 por ciento inició a fumar mayor de 15 años, y el 35.7 por ciento en el rango de 10 a 14 años. No así en el área de salud donde un 37.5 por ciento inició a fumar mayor de 15 años, un 50 por ciento en el rango de 10 a 14 años y destacando en forma particular para esta área de salud que un 12.5 por ciento inició a fumar antes de cumplir los 10 años.

En relación a la edad de inicio para el consumo de bebidas alcohólicas se encontró en el área de ingeniería un 77.8 por ciento inició a tomar bebidas alcohólicas mayor de 15 años y un 22.2 por ciento inició en el rango de 10 a 14 años. Cabe señalar que para el área de salud la edad de inicio fue de un 55.6 por ciento mayor de 15 años, un 33.3 por ciento en el rango de 10 a 14 años y resalta el hecho sumamente importante de que un 11.1 por ciento inició a tomar bebidas alcohólicas antes de cumplir los 10 años.

Otra variable que influye en el consumo de tabaco es el lugar donde inician a fumar, encontrando para las dos áreas de estudio en primer lugar la escuela, en segundo lugar su casa y en tercer lugar en casa de los amigos.

Feder Villanueva

El lugar de inicio para tomar bebidas alcohólicas de los adolescentes de las dos áreas de estudio fue en primer lugar en casa de los amigos y en segundo lugar en su propia casa.

Cabe destacar que los amigos siguen siendo un factor determinante en la influencia para iniciar en el consumo del tabaco de los adolescentes de las dos áreas, al ser éstos señalados como quienes fueron los que los invitaron por primera vez a fumar. Así como también en el consumo de bebidas alcohólicas, los amigos de los adolescentes son señalados en primer lugar como quien los invitó por primera vez a hacerlo, en segundo lugar destaca el hecho de ser los papás quienes los invitaron por primera vez y en tercer lugar los hermanos.

Para determinar la percepción del daño a la salud por consumo de alcohol y tabaco e imagen social por fumar y tomar alcohol se elaboró un índice y subescalas y se procedió a realizar la comparación de medias encontradas.

De los 99 adolescentes estudiados de las dos áreas, la percepción del daño a la salud es similar en las diferentes subescalas.

Al realizar la comparación de la percepción del daño de los adolescentes del área de salud y área de ingeniería no se encontró diferencia alguna entre las medias de las subescalas estudiadas.

Los adolescentes del género femenino presente una ligera mejor percepción que los adolescentes del género masculino de las dos áreas de estudio en las tres subescalas.

Al analizar a los adolescentes de las dos áreas de estudio por género, los que toman y no toman bebidas alcohólicas, los que fuman y no fuman se encontró una percepción similar del daño a la salud en las diferentes subescalas.

Fidel Velazquez

Al analizar a los adolescentes de las dos áreas se encontró que los del área de ingeniería presentan una ligera mejor percepción del daño a la salud que los del área de salud.

Al comparar la percepción del daño a la salud de los adolescentes de las dos áreas de estudio que toman y no toman bebidas alcohólicas, los que fuman y no fuman se encontró una muy marcada diferencia, ya que los adolescentes que no toman bebidas alcohólicas y no fuman tienen una mejor percepción del daño a la salud en las diferentes subescalas que los adolescentes que fuman y toman bebidas alcohólicas.

Los resultados obtenidos en la prueba de medias T de Student para comprobación de hipótesis, se desprende en los índices general, percepción de daño a la salud por consumo de alcohol, por consumo de tabaco e imagen social por consumo de alcohol y tabaco, nos da un valor de ($p > 0.05$) por lo que se acepta H_0 .

Fidel Chlaurico

CAPITULO VIII

CONCLUSIONES

- 1.- Las actitudes de los adolescentes ante los riesgos a la salud son determinados por la propia etapa en la que se encuentran, ya que no existe diferencia de percepción del daño a la salud de los adolescentes del área de salud comparada con los adolescentes del área de ingeniería.
- 2.- Podríamos esperar de los adolescentes del área de salud una mejor percepción de daño a la salud, pero en las diferentes subescalas se encontró que los adolescentes del área de ingeniería tienen una mejor percepción de daño a la salud por consumo de tabaco y bebidas alcohólicas.
- 3.- Los patrones de consumo de tabaco y bebidas alcohólicas de los papás, mamás, hermanos y amigos pueden ser un factor determinante en la influencia negativa para los adolescentes de las dos áreas estudiadas.
- 4.- Es de gran relevancia subrayar que los adolescentes del área de salud inicien a consumir tabaco y bebidas alcohólicas antes de cumplir los 10 años, con un mayor riesgo a la salud.
- 5.- La convivencia cotidiana de los adolescentes con amigos con actitudes negativas hacia la salud como el fumar y tomar bebidas alcohólicas pueden ser una gran influencia para el inicio de actitudes iguales.
- 6.- La escuela que forma parte importante en el desarrollo integral de los adolescentes es señalada como el primer lugar para iniciar el consumo de tabaco.

Feder Villaverde

7.- De las variables estudiadas de la subescala de consumo de alcohol, tabaco e imagen social los adolescentes del género femenino presentan una mejor percepción que los adolescentes del género masculino en las dos áreas.

8.- Es importante señalar que del total de los adolescentes estudiados solo el 20 por ciento del área de la salud y el 13.8 por ciento del área de ingeniería consumen alcohol.

9.- Solo se encontró en el consumo de tabaco de los adolescentes estudiados que el 20 por ciento del área de ingeniería fuma y el 11.8 por ciento del área de salud.

10.- Existe una relación muy importante en el sentido de que la imagen social por consumo de alcohol y tabaco es un factor que el adolescente utiliza para estar a la moda de sus pares, y tener aceptación social.

11.- Los factores socio-demográficos son una realidad que están presentes en los hábitos y actitudes de consumo de tabaco y bebidas alcohólicas en los adolescentes.

12.- La variable de consumo de alcohol es percibida por los adolescentes como de impacto inmediato del daño a la salud por su relación con la violencia familiar, violencia entre jóvenes, accidentes automovilísticos y problemas con la ley.

13.- La variable de consumo de tabaco no es percibida por los adolescentes de riesgo a la salud por el impacto que ésta tiene en el organismo a largo plazo.

Fidel Ollamanda

CAPITULO IX

SUGERENCIAS

- 1.- Que el personal de salud y en especial de enfermería comunitaria, estudie los estilos de vida de los adolescentes con respecto al consumo de tabaco y bebidas alcohólicas, para determinar con precisión la influencia que tienen las variables socio-demográficas que fomentan su consumo.
- 2.- Que dentro del equipo de salud y de trabajo con adolescentes se fomente la creación de grupos de pares para que la información sea accesible y mejor aceptada por todos los adolescentes.
- 3.- Que se desarrolle un programa de prevención de actitudes negativas a la salud y promoción de estilos de vida saludables en las escuelas desde el nivel secundaria y preparatoria y que se involucre a los padres de los adolescentes.
- 4.- Que se realicen más estudios donde se profundice en las actitudes de los adolescentes ante el consumo de tabaco y bebidas alcohólicas, para determinar con más precisión los factores de riesgo y establecer medidas para prevenirlos.
- 5.- Que se implemente un programa de información sobre los daños que causa a la salud las actitudes negativas del consumo de tabaco y bebidas alcohólicas.
- 6.- Que se implementen cursos a grupos de maestros de las diferentes preparatorias del área metropolitana sobre estilos de vida saludables en adolescentes y educación para la vida , y así capacitarlos en el manejo de adolescentes con problemas de consumo de tabaco y bebidas alcohólicas, a la vez que se tenga la información de estadísticas de

Fidel Villanueva

morbi-mortalidad que causa el consumo de estas sustancias en la localidad; haciéndoles ver los diferentes riesgos a la salud en que los adolescentes pueden estar involucrados.

Fred Williams

CAPÍTULO X BIBLIOGRAFÍA

- 1.- Instituto Nacional de Geografía e Historia (INEGI) Anuario Estadístico 1995.
- 2.- Donas, S. (1992) Marco Epidemiológico-Conceptual de la Salud Adolescente. Organización Panamericana de Salud. Representación de Costa Rica, San José
- 3.- Weinstein J, (1992) Riesgo Psicosocial en Jóvenes PREALC. Santiago de Chile.
- 4.- Blum, R (1995) Asesoría Seminario Sobre Indicadores de Desarrollo Adolescentes. Asociación para el Estudio de la Adolescencia y OPS. San José.
- 5.- Conger J. Adolescencia Generacional Presionada. Editorial Harper y Row Latinoamericana, S.A. de C.V. (1980).
- 6.- Magdaleno, M. La salud del Adolescentes y el Joven. Organización Panamericana de Salud (1995).
- 7.- Organización Panamericana de Salud Boletín Salud de las Américas (1998).
- 8.- Blos, P (1981) La Transición Adolescente. Amorrortu Editores, Buenos Aires.
- 9.- Ausbel, D. (1954) Theory and Adolescent Behavior. Editorial Grunè y Stratton, Nuevo York.
- 10.- Erikson, E. (1974) Identidad, Juventud y Crisis. Editorial Paidós, Buenos Aires.

Fidel Velasco

- 11.- Centro de Integración Juvenil Guadalupe. El Consumo de Drogas en el Municipio de Guadalupe, N.L., México, 1995.
- 12.- Consejo Estatal Contra las Adicciones. Datos Epidemiológicos del Consumo de Sustancias Adictivas en Nuevo León (1997).
- 13.- Rojas E, Domenech M. Consumo de Alcohol y Drogas en estudiantes de Pachuca Hidalgo. Salud Pública. 41-4 (1999)
- 14.- Clark y Colaboradores.
- 15.- Papalia, Diana y Wendkos, Sally. Desarrollo Humano. Sexta edición, McGraw-Hill (1997).
- 16.- Silber, Tomás y Col. Manual de Medicina de la Adolescencia, Organización Panamericana de la Salud (1992).
- 17.- Encinas García L. Las Pandillas juveniles a través del tiempo. Rostros diferentes un mismo significado. Revista Perspectivas Sociales, Facultad de Trabajo Social, UANL, (1994).
- 18.- López Castro. El cholismo en Michoacán. Revista de Estudios sobre la Juventud, CREA, Nueva España (1984).
- 19.- Organización Panamericana de Salud. Boletín La Salud de los Adolescentes y los Jóvenes en las Américas: Escribiendo el Futuro. 1-44 (1995).
- 21.- Corona, M.. Etapas de Cambio y Autoestima en Adolescentes con Conductas Delictivas. Tesis UANL (1999)

Fredy Chelamero

23.- Instituto Mexicano del Seguro Social Salud Pública de México, 39-2 (1997).

24.- Segovia, J. Tendencias en el Abuso de Substancias en Nuevo León: 1991
Junio de 1998.

25.- NHSDA. Encuesta domiciliaria sobre abuso de drogas. NIDA, E.U.A..

26.- Secretaria de Salud. Consejo Nacional Contra las Adicciones. Encuesta
Nacional de Adicciones 1993.-

27.- Tapia, R (1994). Las Adicciones , dimensión, impacto y perspectivas. Manual
Moderno, Santafé de Bogotá.

28.- Salinas, Ana y Cols. La Investigación en Ciencias de la Salud. Subdirección
de Educación Continua, Facultad de Medicina, UANL.

Fernando Villanueva

CAPÍTULO XI

ANEXOS

PERCEPCIÓN DEL DAÑO A LA SALUD POR CONSUMO DE ALCOHOL Y TABACO EN ADOLESCENTES

(PERDASCOATA)

IMPORTANTE:

Este cuestionario es anónimo, no hay respuestas buenas o malas, correctas o incorrectas, siente toda la libertad para contestar y si tienes dudas levanta tu mano y la entrevistadora te ayudará. GRACIAS POR TU PARTICIPACION

1.-EDAD.

- a) 15 años ()
- b) 16 años ()
- c) 17 años ()
- d) 18 años ()
- e) 19 y más ()

Código_____

2.-SEXO.

- a) masculino ()
- b) femenino ()

Código_____

3.- NUMERO DE MIEMBROS QUE COMPONEN TU FAMILIA.

- a) menos de tres ()
- b) de cuatro a seis ()
- c) más de siete ()

Código_____

4.- LUGAR QUE OCUPAS EN TU FAMILIA.

- a) 1er. hijo ()
- b) 2°. hijo ()
- c) 3er. Hijo ()
- d) otro, especifique _____

Código_____

5.- TRABAJAS ACTUALMENTE.

- a) si ()
- b) no ()

Código_____

6.- QUIENES VIVEN CONTIGO.

- a) mamá, papá y hermanos ()
- b) mamá y hermanos ()
- c) papá y hermanos ()
- d) solo ()
- e) otro, especifique _____

Código_____

Feder Villanueva

MARCA CON UNA (X) SI CONSIDERAS QUE:

	1	2	3	4	CÓDIGO
	SIEMPRE	CASI SIEMPRE	ALGUNAS VECES	NUNCA	
7.- El fumar ocasiona daño a la salud					
8.-El tomar bebidas alcohólicas ocasiona daños a la salud.					
9.- El fumar tiene relación con enfermedades del pulmón.					
10.- Tomar bebidas alcohólicas tiene relación con enfermedades del hígado.					
11.- Las bebidas alcohólicas tienen relación con accidentes automovilísticos.					
12.- Las bebidas alcohólicas tienen relación con la violencia familiar.					
13.- Las bebidas alcohólicas tienen relación con la violencia entre jóvenes:					
14.- Las bebidas alcohólicas hacen las fiestas divertidas					
15.- El fumar hace a los jóvenes importantes.					
16.- El tomar bebidas alcohólicas hace a los jóvenes correr riesgos diversos.					
17.- El tomar bebidas alcohólicas hace tener mas amigos.					
18.- El tomar bebidas alcohólicas tiene relación con enfermedades mentales (alucinaciones)					
19.- El tomar bebidas alcohólicas causa adicción.					
20.- El fumar causa adicción.					
21.- Los problemas de los jóvenes se resuelven tomando bebidas alcohólicas.					
22.- Los (as) jóvenes que fuman son más atractivos(as).					
23.- El tomar bebidas alcohólicas hace que los jóvenes olviden sus problemas					
24.- El fumar y el tomar bebidas alcohólicas, es apoyada por los padres					
25.- Las personas pueden mantenerse sanos, aún cuando usen alcohol y tabaco					
26.- El tomar alcohol puede hacer que se obtengan bajas calificaciones en la escuela					
27.- La mayoría de la gente que toma bebidas alcohólicas ,no tiene problemas con la ley					
28.- La gente que fuma y toma bebidas alcohólicas tiene mayor riesgo de enfermar					
29.- Los jóvenes que fuman y toman bebidas alcohólicas tienen mas amigos que los que no los usan.					
30.- El tabaco y el alcohol son drogas					

Fidel Orellana

MARCA CON UNA (X) LO QUE SE TE PIDE A CONTINUACION:

	1	2	CÓDIGO
Tu papá actualmente:	SI	NO	
31.- Fuma			
32.- Toma bebidas alcohólicas			

	1	2	CÓDIGO
Tu mamá actualmente	SI	NO	
33.- Fuma			
34.- Toma bebidas alcohólicas			

	1	2	CÓDIGO
ACTUALMENTE :	SI	NO	
35.- Tu fumas			
36.- Tu tomas bebidas alcohólicas			
37.- Tus hermanos fuman			
38.- Tus hermanos toman bebidas alcohólicas			
39.- Tus amigos fuman			
40.- Tus amigos toman bebidas alcohólicas			

	1	2	3	4	CÓDIGO
A QUE EDAD INICIASTE TU:	< DE 10 AÑOS	11 - 14 AÑOS	> DE 15 AÑOS	NO APLICA	
41.- A fumar					
42.- A tomar bebidas alcohólicas					

43.- En donde tomaste por primera vez bebidas alcohólicas: Código__

a) En tu casa ()

b) En casa de tus amigos ()

c) no aplica ()

d) otro, especifica _____

44.- Quién te invitó a tomar por primera vez bebidas alcohólicas: Código__

a) Tu papá ()

b) Tu mamá ()

c) Tus hermanos ()

d) Tus amigos ()

e) No aplica ()

f) Otros, especifique: _____.

COMENTARIOS Y SUGERENCIAS.

Fidel Velazquez

Definición de términos y conceptos

Adolescencia.- fase del desarrollo psicofisiológico de todo individuo, que comienza hacia los 12 años con la aparición de modificaciones morfológicas y fisiológicas que caracterizan la pubertad.

Percepción.- proceso mediante el cual la conciencia integra los estímulos sensoriales sobre objetos, hechos o situaciones y los transforma en experiencia útil.

Daño a la salud.- causar dolor o molestia, enfermedad al organismo.

Imagen social.- apariencia ante la sociedad.

Consumo de alcohol.- la ingesta de bebidas alcohólica.

Consumo de tabaco.- el fumar cigarrillos.

Percepción buena.- conocimiento suficiente o adecuado.

Percepción regular.- conocimiento insuficiente o inadecuado .

Percepción mala.- conocimiento nulo.

Feder Orellana

OPERACIONALIZACIÓN DE VARIABLES

VARIABLE	INDICADOR	ITEM	METODO	INSTRUMENTO	NIVEL DE MEDICION	RANGO DE MEDICION
Consumo de Alcohol	La percepción que tenga el adolescente por el daño que le causa el consumo de bebidas alcohólicas	2,4,5,6,7,10,12,13,20,21	Escala de Licker	PERDASCOATA	ordinal	Cuantitativo 1= Nunca 2= Algunas veces 3=Casi siempre 4= Siempre
Consumo de Tabaco	La percepción del adolescente por el daño que le causa el consumo de tabaco	1,3,14,22,24	Escala Licker	PERDASCOATA	ordinal	Cuantitativo 1=Nunca 2=Algunas veces 3=Casi siempre 4=Siempre
Percepción de imagen social por fumar y tomar bebidas alcohólicas	Opinión de los adolescentes con relación al que tomar bebidas alcohólicas y fumar les permite tener mejor aceptación social.	8,9,11,15,16,17,18,19,23	Escala Licker	PERDASCOATA	ordinal	Cuantitativo 1=Siempre 2=Casi siempre 3=Algunas veces 4=Nunca.

Ficha de Operación

TABLA N° 1

Edad, Género, Ocupación, Número de miembros , Lugar que ocupa y Tipo de familia de los adolescentes.(junio 2001)

EDAD	AREA DE SALUD %	AREA DE INGENIERIA %
15 años	35.3	46.2
16 años	26.5	29.2
17 años	23.5	15.4
18 años	8.8	4.6
19 años	5.9	4.6
GENERO		
masculino	47.1	60
femenino	52.9	40
OCUPACION		
solo estudia	97.1	86.2
estudia y trabaja	2.9	13.8
No. DE MIEMBROS		
4 a 6	88.2	76.9
menos de 3	8.8	16.9
más de 6	2.9	6.2
LUGAR QUE OCUPA		
1ro.	38.2	35.4
2do.	32.4	23.1
3ro.	11.8	24.6
Otro	17.6	16.9
TIPO DE FAMILIA		
nuclear	88.2	86.2
uniparental	5.9	9.2
extendida	5.9	4.6

Fuente: PERDASCOATA

n= 99

Fuente: Perdascoata

TABLA N° 2

Patrón de Consumo de Tabaco y Bebidas Alcohólicas de los Adolescentes, Papás, Mamás, Hermanos, y Amigos de los Adolescentes. (junio 2001).

CONSUMO DE TABACO

	AREA DE SALUD %	AREA DE INGENIERIA %
Adolescentes	11.8	20
Papás	29.4	24.6
Mamás	11.8	9.2
Hermanos	20.6	18.5
Amigos	76.5	78.5

CONSUMO DE BEBIDAS ALCOHOLICAS

	AREA DE SALUD %	AREA DE INGENIERIA %
Adolescentes	20.6	13.8
Papás	38.2	53.8
Mamás	5.9	3.1
Hermanos	26.5	23.1
Amigos	73.5	72.3

Fuente: PERDASCOATA

n=99

TABLA N° 3

EDAD DE INICIO DE LOS ADOLESCENTES PARA FUMAR Y TOMAR BEBIDAS ALCOHOLICAS (junio 2001).

PARA FUMAR

EDAD	AREA DE SALUD %	AREA DE INGENIERIA %
> de 15 años	37.5	64.3
10 a 14 años	50	35.7
< de 10 años	12.5	0

n=22

PARA TOMAR BEBIDAS ALCOHOLICAS

EDAD	AREA DE SALUD %	AREA DE INGENIERIA %
> de 15 años	55.6	77.8
10 a 14 años	33.3	22.2
< de 10 años	11.1	0

Fuente: PERDASCOATA

n= 18

TABLA N° 4

LUGAR DE INICIO DE LOS ADOLESCENTES PARA FUMAR Y TOMAR BEBIDAS ALCOHOLICAS .(junio 2001).

PARA FUMAR

Lugar	AREA DE SALUD %	AREA DE INGENIERIA %
Escuela	44.4	50
Casa	33.3	27.8
Casa de amigos	22.2	22.2

n=27

PARA TOMAR BEBIDAS ALCOHOLICAS

Lugar	AREA DE SALUD %	AREA DE INGENIERIA %
Casa de amigos	72.7	63.7
Casa	18.2	27.2
Otro lugar	9.1	9.1

Fuente: PERDASCOATA

n=22

Feder Ollamall

TABLA N° 5

**INFLUENCIA EN EL ADOLESCENTE DE QUIEN LO INVITO POR PRIMERA VEZ A FUMAR Y TOMAR BEBIDAS ALCOHOLICAS.
(junio 2001)**

FUMAR

Influencia	AREA DE SALUD %	AREA DE INGENIERIA %
Amigos	75	83
Otro	25	17

n=37

TOMAR BEBIDAS ALCOHOLICAS

Influencia	AREA DE SALUD %	AREA DE INGENIERIA %
Amigos	50	58.8
Papá	25	0
Hermanos	0	11.8
Otros	25	23.6

Fuente: PERDASCOATA

n=25

Fernando Chacabarro



